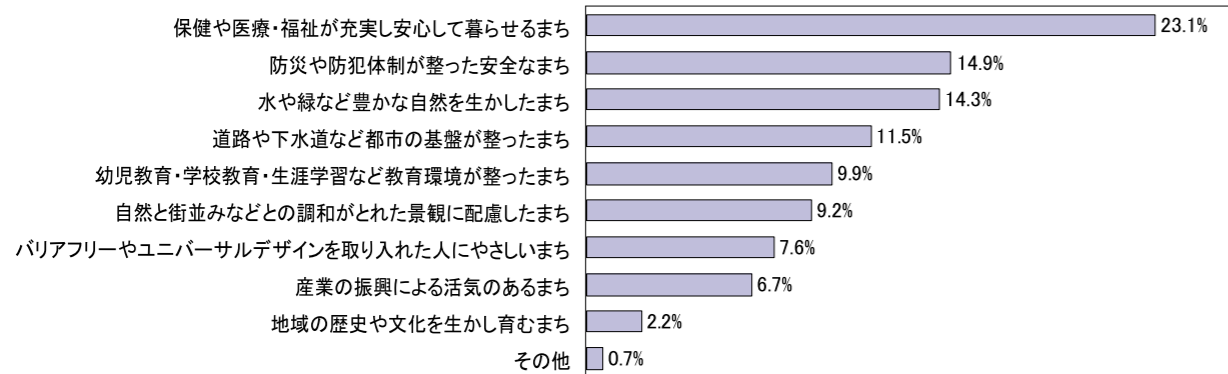


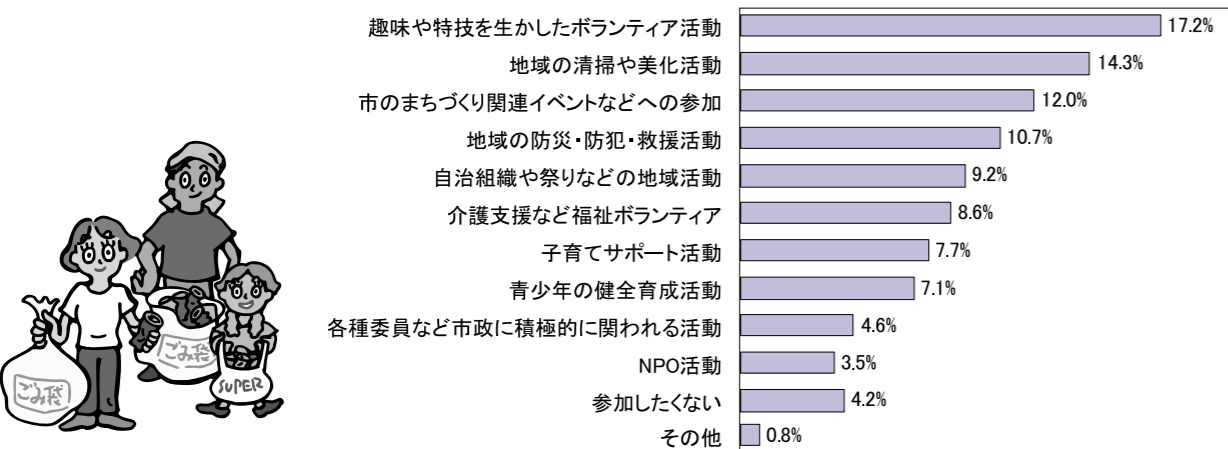
◇ 将来どのようなまちになってほしいか (3つ以内回答)

全般的に、「安心」「安全」で「豊かな自然を生かしたまち」を望む声が多いようです。年代別では、10歳代では「自然と街並みなどとの調和のとれた景観に配慮したまち」が最も多く、20・30歳代では「整った教育環境」を、70歳以上では「都市基盤の整ったまち」を望む項目が上位に入っていました。



◇ みなさんが参加したいまちづくり活動 (あてはまる項目すべて回答)

自分の「趣味や特技を生かしたボランティア活動」に参加したいと考えている方が最も多く、「清掃・美化」や「防災・防犯」などの地域活動、また住民同士の交流の場である「まちづくりイベント」や「祭り」に参加を希望する方が多いようです。

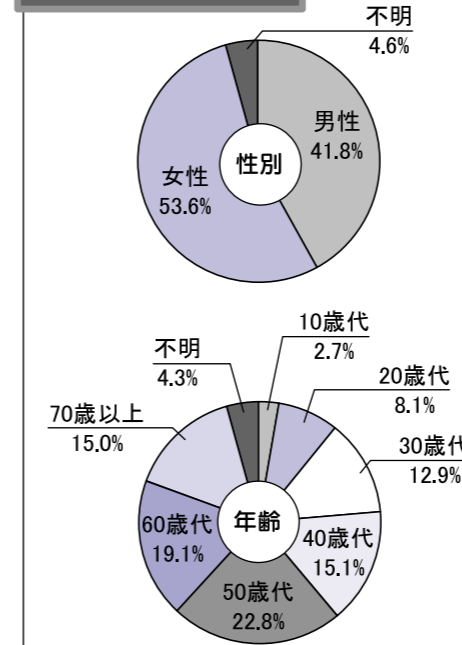


◇ まちづくりについてのご意見・ご提案

この問いでは、記述形式により、まちづくりに対してのさまざまなご意見等をいただきました。関連する部門におおまかに分類すると、次のような項目についてのご意見等が多く寄せられました。

- ◎生活道路や幹線道路の整備に関すること
- ◎歩道（通学路）や街灯の整備に関すること
- ◎医療体制や子育て等各種福祉サービスに関すること
- ◎教育・文化施設および公園などの整備に関すること
- ◎神立駅周辺の整備に関すること
- ◎市内の循環バスなどの公共交通に関すること
- ◎行財政改革および職員・議員の定数削減に関すること

◇ 調査回答者



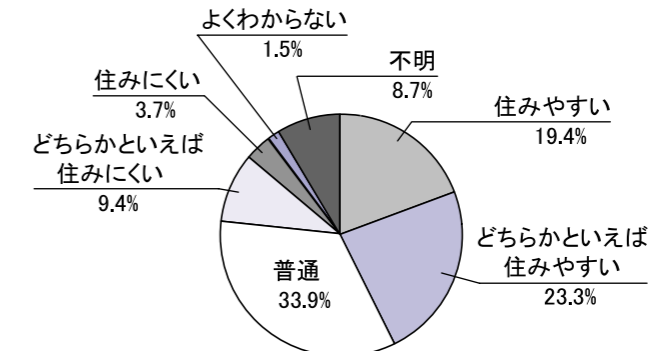
《アンケート集計》

配付数 3,000票
不在返送分 11票
回答数 1,538票
回答率 51.5%

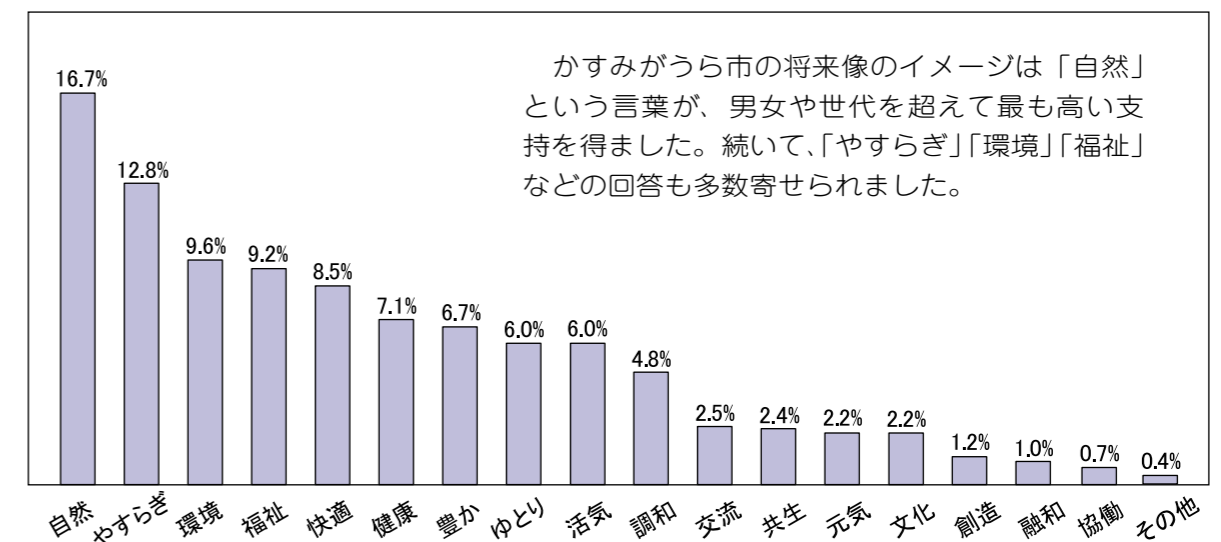
市では、現在、新しいまちづくりを進めていくための指針として、「かすみがうら市総合計画」を策定しています。この計画に市民の皆さまのご意見・ご提案を生かせるように、市内にお住まいの十六歳以上の方、三千人を対象にアンケート調査を行いました。ご協力いただきました皆さま、誠にありがとうございました。

◇ かすみがうら市の住みやすさ

かすみがうら市の住みやすさについての満足度は比較的高く、「住みやすい」「どちらかといえば住みやすい」という回答が合わせて42.7%と半数近くを占めています。



◇ かすみがうら市の将来像のイメージ (3つ以内回答)

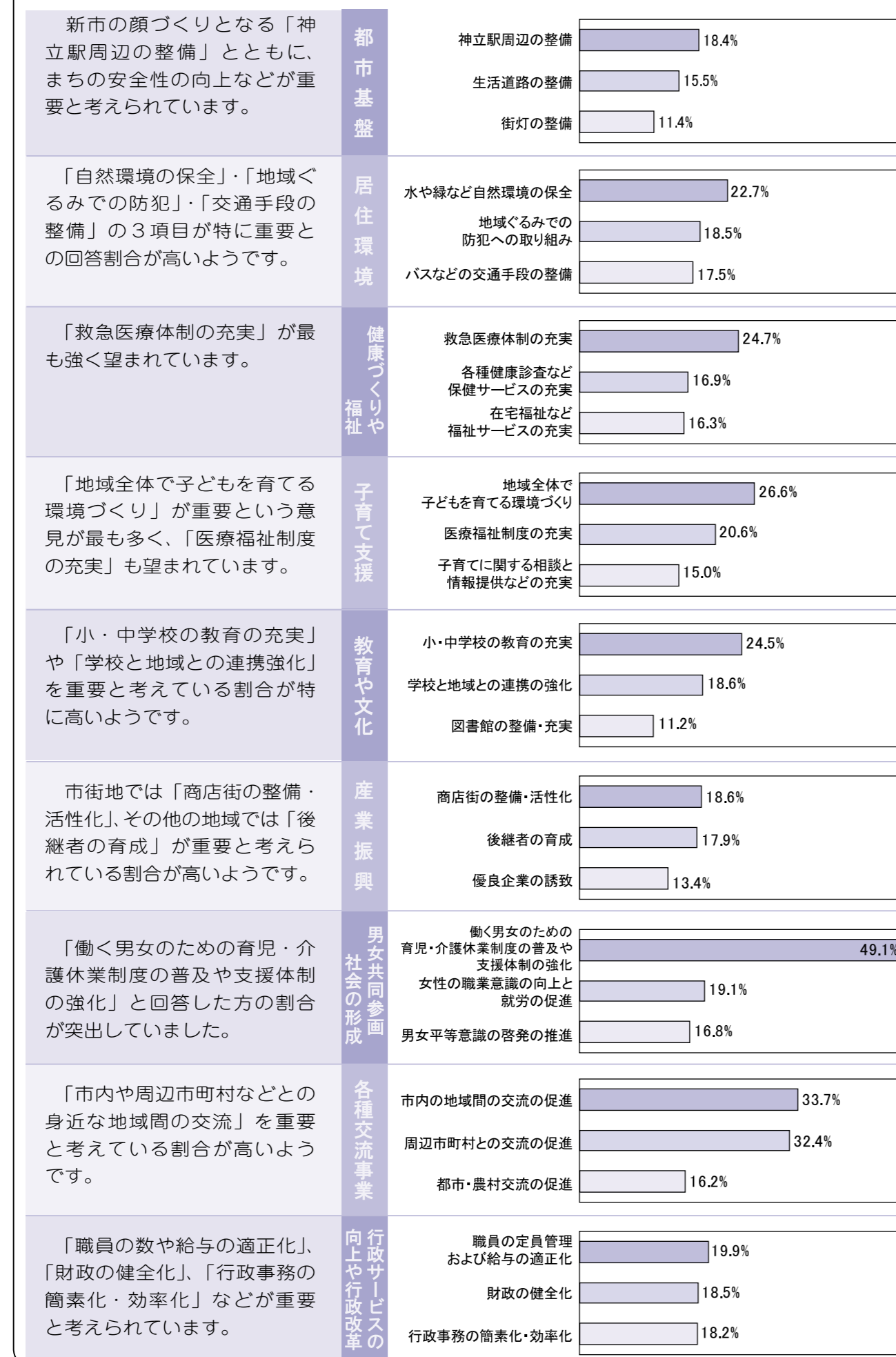


かすみがうら市の将来像のイメージは「自然」という言葉が、男女や世代を超えて最も高い支持を得ました。続いて、「やすらぎ」「環境」「福祉」などの回答も多数寄せられました。

「まちづくりアンケート」集計結果報告

◇ 今後のまちづくりで重要なこと

(2つ以内回答) 上位3項目を掲載



◇ 生活環境の満足度

