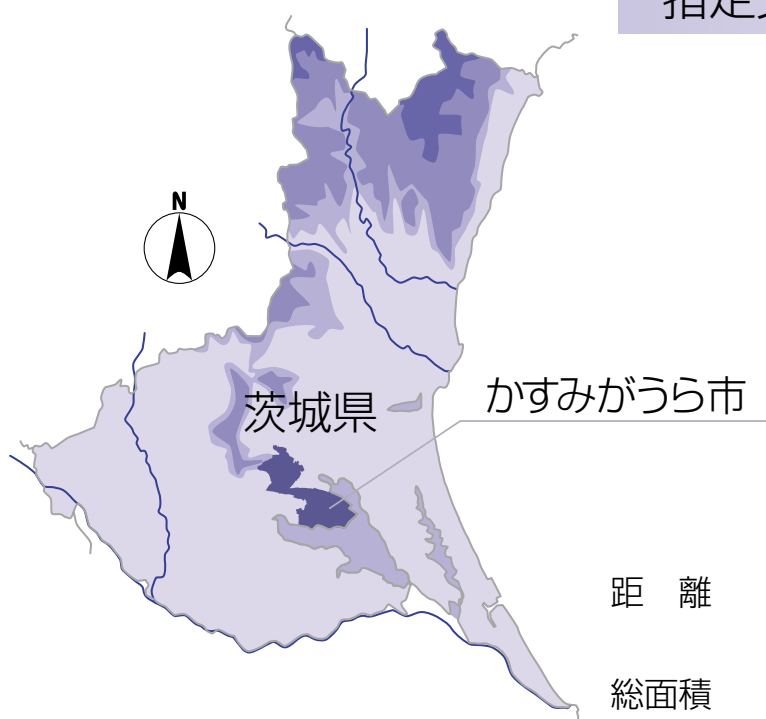


# かすみがうら市

## 統 計 資 料 編

# 2007

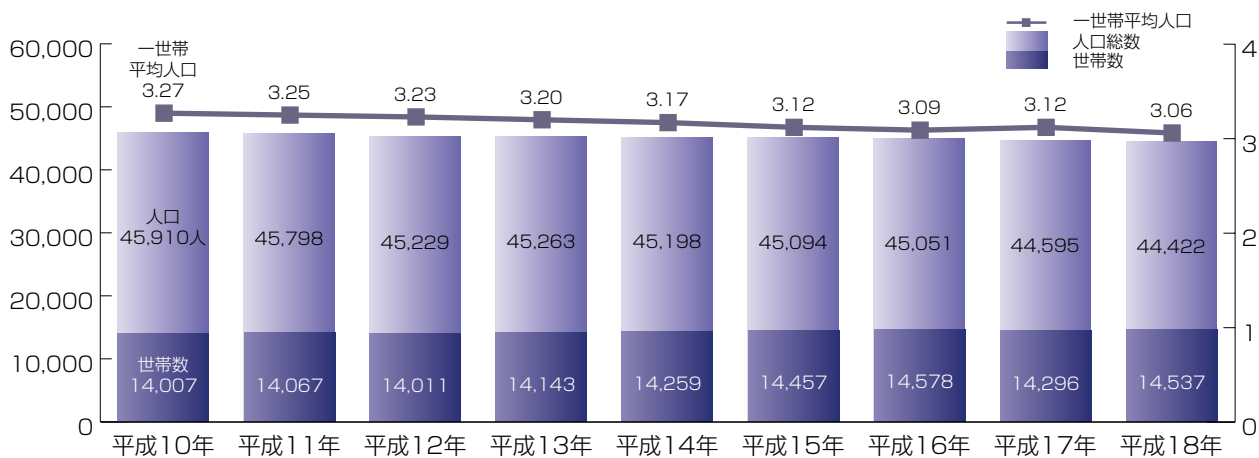
人口	P.50
産業	P.51～P.52
生活環境	P.53
福祉／財政	P.54
行政・議会	P.55
指定文化財一覧	P.55～P.56



距離 南北 約16km  
東西 約19.5km  
総面積 約118.77km<sup>2</sup>

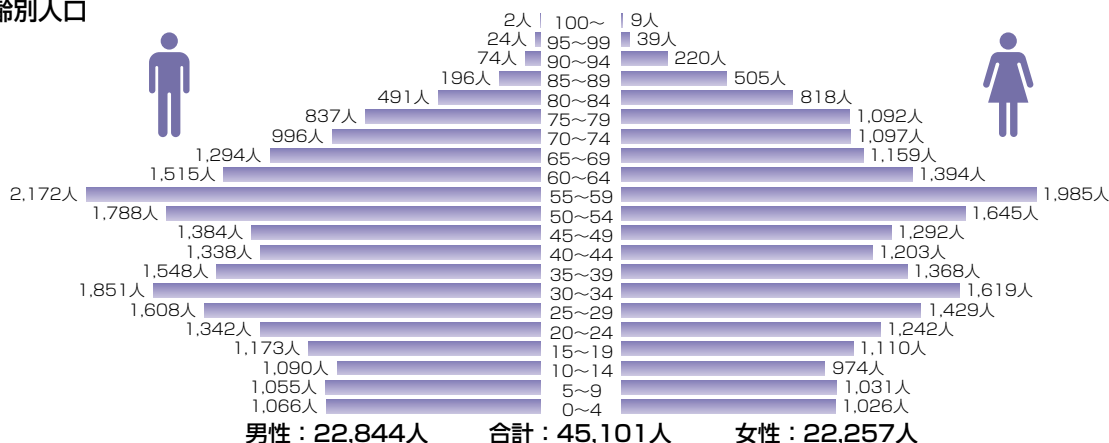
※合併前の数字は、旧両町合算の数値です。

● 世帯数及び人口



資料：常住人口調査（茨城県「茨城の人口」）  
 全国都道府県市町村別面積調（国土交通省 国土地理院）  
 各年10月1日現在

● 年齢別人口



資料：住民基本台帳（かすみがうら市）  
 平成18年4月1日現在

● 学校別・学年別児童数(小学校)

学校名	学級数(学級)	児童数(人)							教員数(人)	職員数(人)
		計	1年	2年	3年	4年	5年	6年		
計	113(11)	2,520	447	424	394	430	411	414	182	47
1 下大津小学校	6	79	13	11	10	11	21	13	10	3
2 美並小学校	7(1)	183	32	30	32	30	25	34	12	5
3 牛渡小学校	6	124	18	21	24	18	17	26	10	3
4 佐賀小学校	6	124	18	24	14	29	19	20	10	3
5 安飾小学校	7(1)	97	12	17	14	19	20	15	11	3
6 志士庫小学校	7(1)	99	22	17	12	25	13	10	12	4
7 穴倉小学校	6	123	21	25	16	23	22	16	10	3
8 志筑小学校	7(1)	131	22	18	22	17	24	28	12	3
9 新治小学校	6	146	23	31	21	20	25	26	11	3
10 七会小学校	7(1)	103	15	16	19	20	17	16	12	2
11 上佐谷小学校	3	32	2	6	3	6	4	11	7	1
12 下稲吉小学校	24(4)	704	135	114	117	119	110	109	34	8
13 下稲吉東小学校	21(2)	575	114	94	90	93	94	90	31	6

※学級数( )は特殊学級で内数

資料：かすみがうら市教育委員会  
 平成18年5月1日現在

● 学校別・学年別生徒数(中学校)

学校名	学級数(学級)	生徒数(人)				教員数(人)	職員数(人)
		計	1年	2年	3年		
計	44(6)	1,205	388	405	412	89	16
1 南中学校	10(1)	273	84	100	89	21	7
2 北中学校	7(1)	151	48	60	43	16	5
3 千代田中学校	9(1)	230	81	62	87	19	2
4 下稲吉中学校	18(3)	551	175	183	193	33	2

※学級数( )は特殊学級で内数

資料：かすみがうら市教育委員会  
 平成18年5月1日現在

● 産業別就業人口

年次		昭和50年	昭和55年	昭和60年	平成2年	平成7年	平成12年
総数(人)		19,322	20,362	21,247	22,510	24,380	24,094
第一次産業	A 農業	8,047	7,096	5,930	4,602	3,763	3,303
	B 林業	8	7	3	1	0	8
	C 漁業	243	191	248	231	189	166
第二次産業	D 鉱業	23	7	8	3	2	11
	E 建設業	1,005	1,300	1,382	1,703	2,182	2,104
	F 製造業	4,571	4,715	5,202	6,172	6,578	6,080
第三次産業	G 電気・ガス・熱供給・水道業	42	56	74	67	85	120
	H 運輸・通信業	727	919	1,102	1,289	1,535	1,701
	I 卸売・小売業・飲食店	2,128	2,696	3,126	3,294	3,866	3,843
	J 金融・保険業	200	269	333	371	442	417
	K 不動産業	53	54	75	132	126	148
	L サービス業	1,782	2,491	3,184	3,927	4,799	5,245
	M 公務(他に分類されないもの)	447	533	544	587	617	641
	N 分類不能の産業	46	28	36	131	196	307
第一次産業 割合(%)		42.94	35.82	29.09	21.47	16.21	14.43
第二次産業 割合(%)		28.97	29.57	31.02	34.99	35.93	34.01
第三次産業 割合(%)		28.07	34.60	39.54	43.52	47.85	51.55

年次		平成17年
総数(人)		23,250
第一次産業	A 農業	3,031
	B 林業	4
	C 漁業	118
第二次産業	D 鉱業	……
	E 建設業	1,848
	F 製造業	5,618
第三次産業	G 電気・ガス・熱供給・水道業	60
	H 情報通信業	318
	I 運輸業	1,565
	J 卸売・小売業	3,236
	K 金融・保険業	349
	L 不動産業	164
	M 飲食店・宿泊業	665
	N 医療・福祉	1,630
	O 教育・学習支援業	829
	P 複合サービス事業	225
	Q サービス業(他に分類されないもの)	2,698
R 公務(他に分類されないもの)	665	
S 分類不能の産業	227	
第一次産業 割合(%)		13.56
第二次産業 割合(%)		32.11
第三次産業 割合(%)		53.35

※計算式：産業別割合＝各産業別就業者数の計÷総数  
 注意：総数には「分類不能の産業」を含む。  
 ※日本産業分類が、平成14年3月7日に改訂されました。

資料：国勢調査(総務省)  
 産業(大分類)別15歳以上就業者数  
 各年10月1日現在

● 農家数及び農業就業人口の推移

年次	農家数(戸)						農業就業人口(人)		
	総農家数	専業農家	第一種兼業農家	第二種兼業農家	販売農家	自給的農家	計	男	女
昭和55年	4,247	784	168	2,195	……	……	7,506	3,214	4,292
昭和60年	4,041	713	1,141	2,187	……	……	6,847	2,944	1,400
平成2年	3,754	568	857	2,329	3,203	190	5,900	2,584	3,316
平成7年	3,510	452	609	2,449	1,189	481	5,170	2,318	2,852
平成12年	3,224	424	521	1,753	1,798	526	4,434	2,040	2,394
平成17年	3,004	391	533	1,380	2,304	700	3,754	1,834	1,920

資料：農林業センサス(農林水産省)

● 商業の推移

年次	商店数	法人		従業員数(人)	臨時雇用者数(人)	派遣下請者数(人)	年間販売額(万円)	その他の収入額(万円)	売場面積(m <sup>2</sup> )
		個人	個人						
昭和63年	383	85	298	1,715	……	……	4,450,679	118,655	18,635
平成3年	409	116	293	1,859	……	……	6,583,350	145,968	18,846
平成6年	389	131	258	2,074	……	……	7,239,893	220,248	21,585
平成9年	374	139	235	2,302	……	……	7,634,739	249,545	33,137
平成11年	390	164	226	2,630	64	20	8,490,111	163,432	33,242
平成14年	367	161	206	2,336	91	17	6,178,689	233,544	38,691
平成16年	351	162	189	2,667	113	24	6,146,461	184,845	48,508

※各数値は卸・小売業の合算数値となります。

資料：茨城の商業(商業統計調査結果報告書、茨城県)

● 工業の推移

(従業員4人以上の事業所)

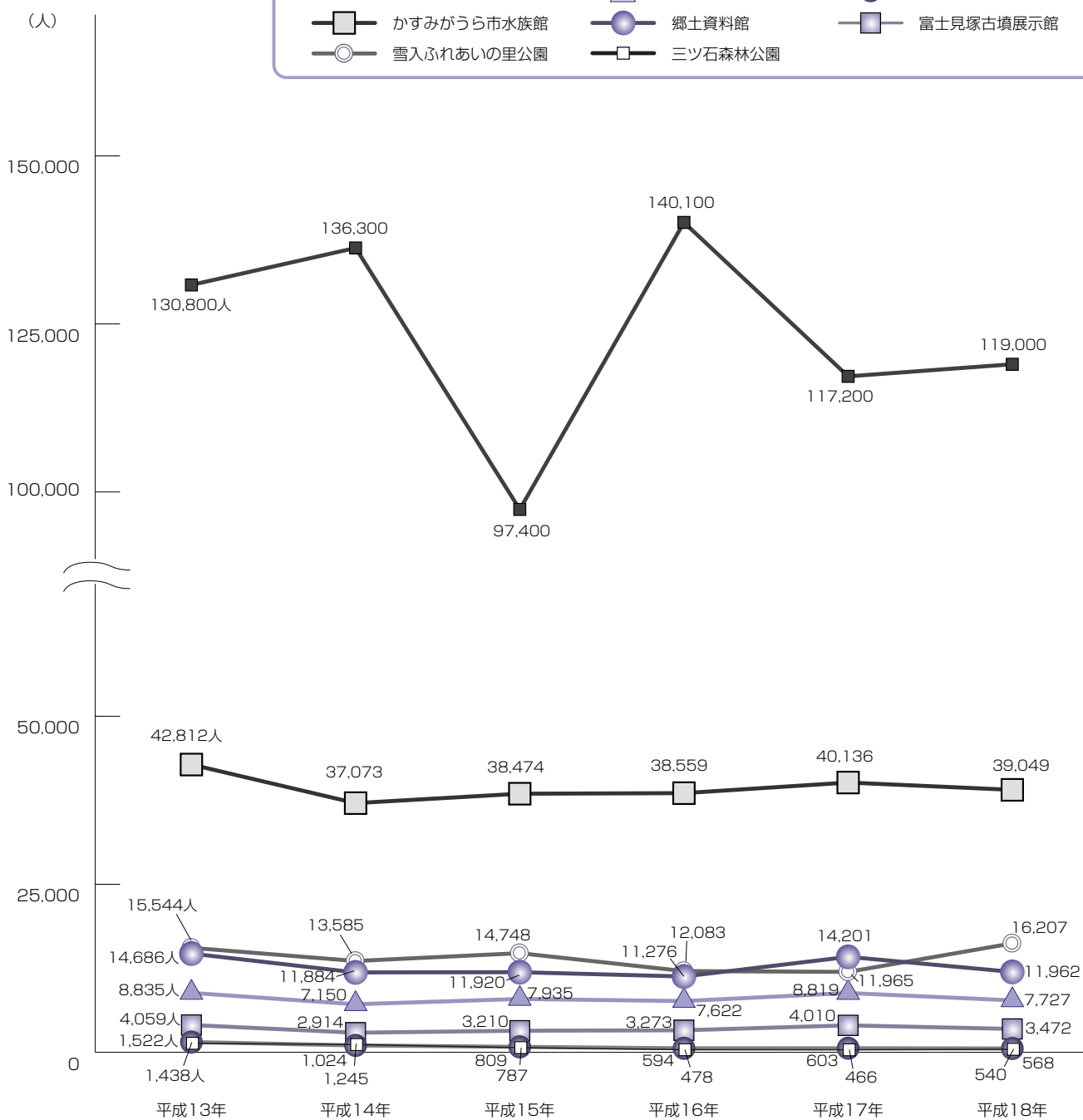
年次	総数	事業所数			従業者数(人)			現金給与総額(万円)	原材料使用額等(万円)	製造品出荷額等(万円)	粗付加価値額(万円)
		従事者規模別			総数	男	女				
		4~29人	30~299人	300人以上							
平成12年	110	85	23	2	3,978	2,797	1,181	1,721,320	6,514,052	12,002,807	5,303,748
平成13年	101	77	22	2	3,724	2,620	1,104	1,633,780	5,459,660	11,343,120	5,620,347
平成14年	96	72	21	3	3,623	2,493	1,130	1,550,151	5,307,170	10,849,065	5,291,813
平成15年	100	76	22	2	3,634	2,527	1,107	1,511,209	5,832,603	11,324,429	5,235,391
平成16年	97	72	22	3	4,053	2,847	1,206	1,505,464	7,697,646	12,489,547	4,611,930

(従業員1~3人の事業所)

年次	事業所数	従業者数(人)	現金給与総額(万円)	原材料使用額等(万円)	製造品出荷額等(万円)	粗付加価値額(万円)
平成12年	30	65	8,320	19,664	44,707	24,701
平成13年	……	……	……	……	……	……
平成14年	……	……	……	……	……	……
平成15年	26	58	7,073	8,475	26,804	17,455
平成16年	……	……	……	……	……	……

資料：茨城の工業(工業統計調査結果報告書、茨城県)  
 調査対象期間は各年1月から12月までの1年間、調査の期日は各年12月31日現在

● 観光客数



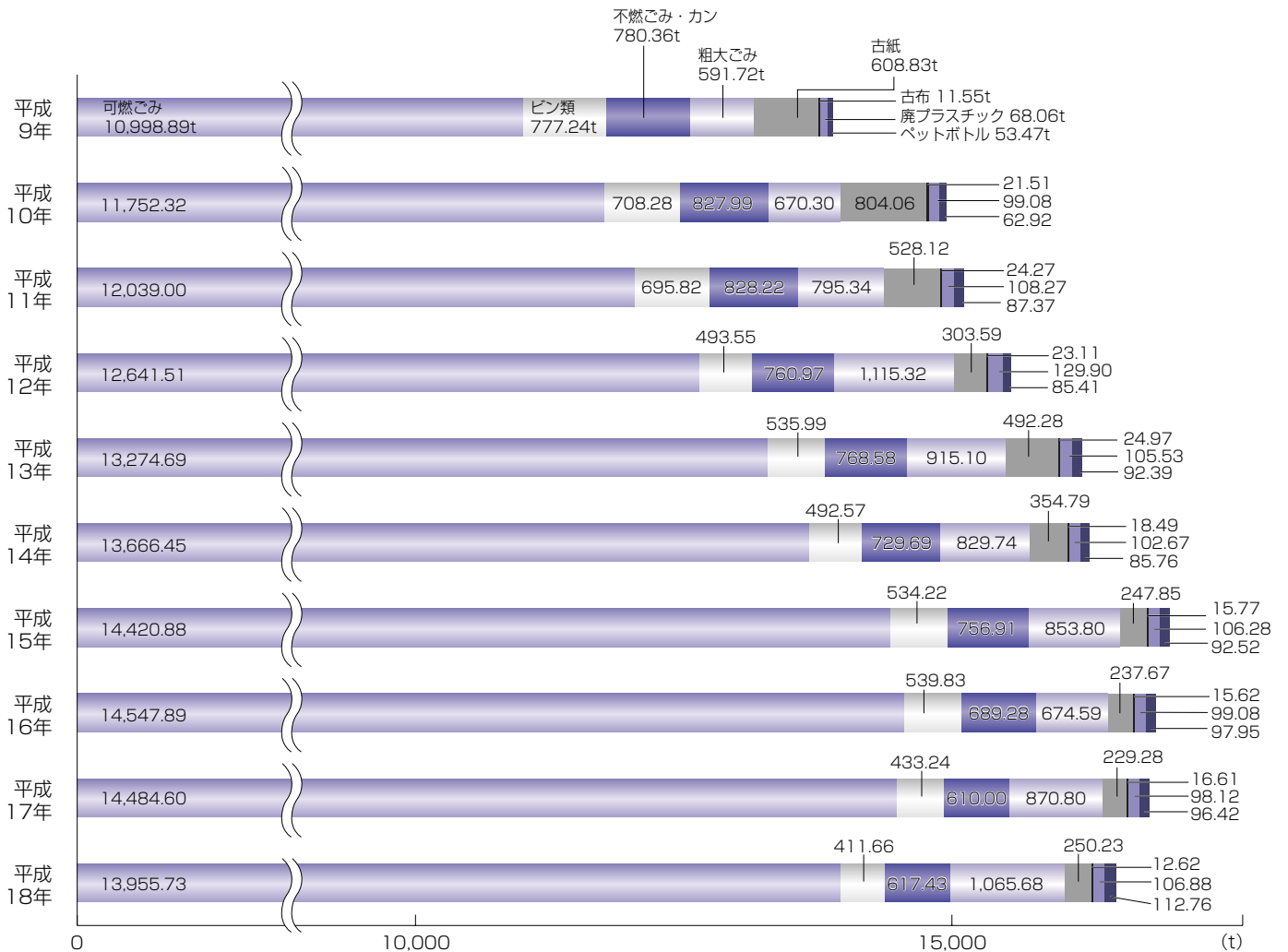
資料：観光商工課

● 魚種別漁獲量

区分	わかさぎ (t)	しらうお (t)	はぜ類 (t)	えび類 (t)	いさざあみ (t)
平成14年度	10	15	66	325	126
平成15年度	17	29	50	187	127
平成16年度	11	22	265	447	189
平成17年度	40	21	255	385	146

資料：茨城農林水産統計年報

● ごみ処理量の推移



資料：新治地方広域事務組合環境クリーンセンター

● 上水道普及率推移

年次	普及率 (%)
平成9年度	90.00
平成10年度	90.85
平成11年度	92.10
平成12年度	92.56
平成13年度	91.46
平成14年度	91.72
平成15年度	92.44
平成16年度	92.82
平成17年度	93.10
平成18年度	93.30

資料：水道事務所水道課

● 下水道の整備状況

年次	整備済面積 (ha)	供用開始面積 (ha)
平成9年度	405.81	390.91
平成10年度	468.00	449.60
平成11年度	495.41	478.37
平成12年度	565.06	537.12
平成13年度	621.29	579.82
平成14年度	682.94	631.70
平成15年度	721.75	666.18
平成16年度	757.73	757.73
平成17年度	786.81	786.81
平成18年度	807.69	807.69

資料：下水道課

● 火災・救急出動件数

年次	火災 (件)	救急 (件)
平成9年	35	1,006
平成10年	35	1,048
平成11年	46	1,057
平成12年	31	1,108
平成13年	32	1,235
平成14年	37	1,358
平成15年	20	1,484
平成16年	27	1,506
平成17年	32	1,729
平成18年	16	1,655

資料：消防本部

● 保育所の概況

保育所名	定員	入所児童数	内3歳未満
やまゆり保育所	230	155	23
さくら保育所	180	200	59
わかぐり保育所	120	128	27
第一保育所	100	88	18
第二保育所	60	40	10
第三保育所	80	37	3
佐賀保育所	90	38	7
志土庫保育所	80	46	5
下大津保育所	45	25	9
計	985	757	161

※入所児童数については、平成19年6月1日現在です。

資料：子ども福祉課

● 国保加入者 加入率の状況

年度	被保険者	加入率	加入世帯	加入率
平成10年度	17,099	37.24%	7,013	50.07%
平成11年度	17,432	38.06%	7,326	52.08%
平成12年度	17,691	39.11%	7,522	53.69%
平成13年度	17,991	39.75%	7,714	54.54%
平成14年度	18,634	41.23%	7,985	56.00%
平成15年度	18,641	41.34%	8,195	56.69%
平成16年度	18,539	41.15%	8,245	56.56%
平成17年度	18,726	41.99%	8,456	59.15%
平成18年度	18,396	41.41%	8,486	58.38%

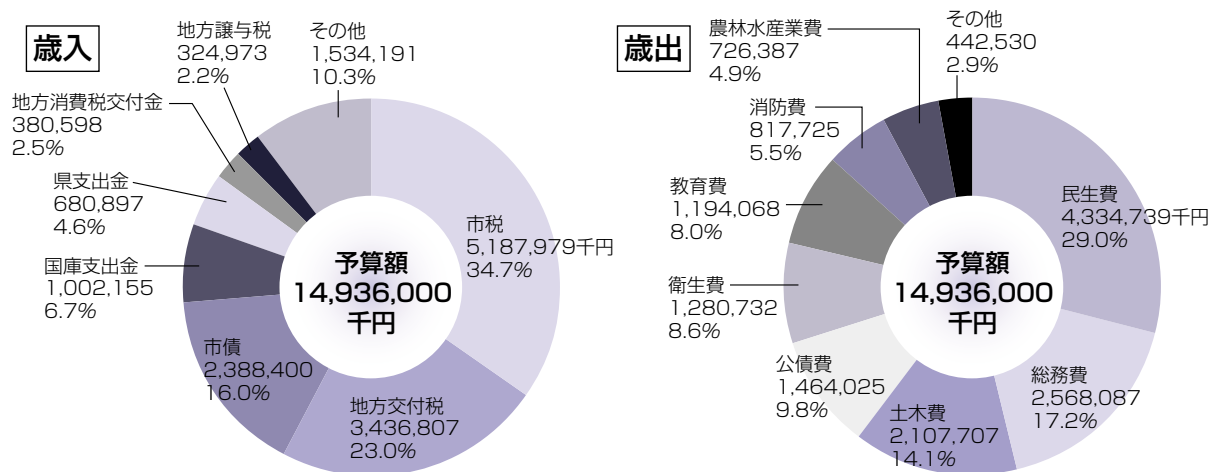
資料：国保年金課

● 高齢人口の状況

年度	総人口(人)	高齢人口65歳以上	高齢人口率
平成10年度	45,910	7,416	16.15%
平成11年度	45,798	7,443	16.25%
平成12年度	45,229	7,650	16.91%
平成13年度	45,263	7,861	17.37%
平成14年度	45,198	8,030	17.77%
平成15年度	45,094	8,296	18.40%
平成16年度	45,051	8,417	18.68%
平成17年度	44,595	8,582	19.24%
平成18年度	44,422	8,854	19.93%

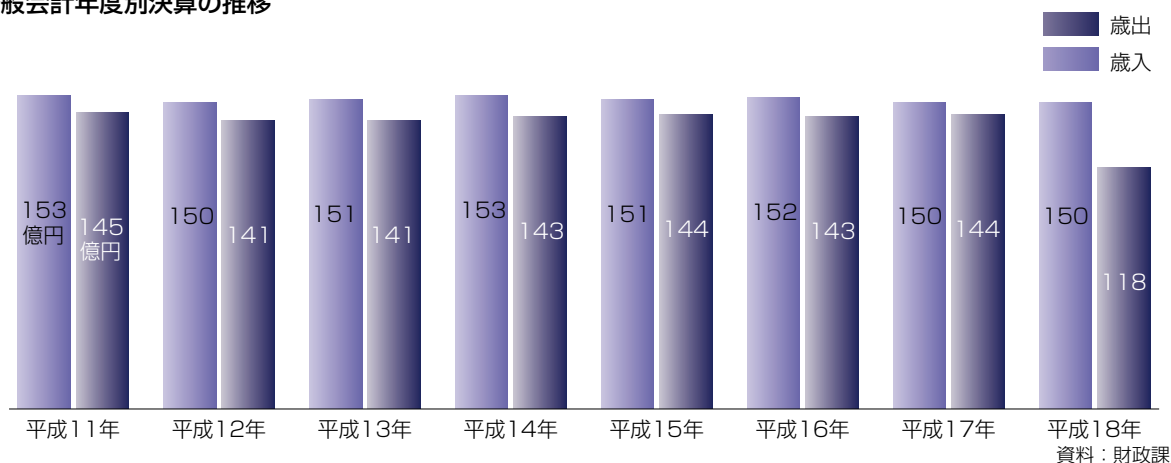
資料：千代田庁舎市民窓口課

● 一般会計予算の内訳（平成18年度）



※小数点第二位四捨五入

● 一般会計年度別決算の推移



資料：財政課

## ● 市長/三役

	氏名	就任日
初代市長	鈴木 三男	平成17年5月 1日就任
2代市長	坪井 透	平成18年7月23日就任
初代副市長	圓城寺 和則	平成19年4月 1日就任
初代助役	郡司 豊廣・大山 健	平成17年6月25日就任
初代収入役	井坂 悦司	平成17年6月25日就任

## ● 正副議長

	氏名	就任日
初代議長	塚本 肇	平成17年 4月11日就任
初代副議長	塚田 安治	平成17年 4月11日就任
2代議長	矢口 栄造	平成19年 2月 7日就任
2代副議長	藤井 裕一	平成19年 2月 7日就任

## ● 国・県・市指定文化財及び登録文化財

区分	種類	名称	所在地	指定年月日
国	建造物	椎名家住宅	加茂	昭43. 4.25
県	絵画（絹本著色）	絹本著色涅槃像	県立歴史館	昭41. 3. 7
//	絵画（絹本著色）	絹本著色阿弥陀三尊来迎仏	穴倉	昭44.12. 1
//	彫刻（木造）	木造地藏菩薩立像	戸崎	昭33. 3.12
//	彫刻（木造）	木造十一面千手観音立像	中志筑	昭38. 8.23
//	彫刻（石造）	石造阿弥陀如来立像	高倉	昭38. 8.23
//	彫刻（石造）	百体磨崖仏	上志筑	昭38. 8.23
//	彫刻	金銅仏多聞天立像	東野寺	昭42. 3.30
//	彫刻（木造）	木造阿弥陀如来立像	新治	昭42. 3.30
//	彫刻（木造）	木造阿弥陀如来坐像	穴倉	昭44.12. 1
//	彫刻（木造）	木造十一面観音菩薩坐像	深谷	昭44.12. 1
//	彫刻（木造）	木造弘法大師坐像	牛渡	昭44.12. 1
//	彫刻（木造）	木造天部形立像	東野寺	昭54.11. 1
//	工芸品（石造）	石造五輪塔	上佐谷	昭38. 8.23
//	工芸品	角赤文庫	県立歴史館	昭39. 7.31
//	工芸品	宝珠杵	深谷	昭40. 2.24
//	工芸品（石造）	石造五輪塔	上佐谷	昭41. 3. 7
//	工芸品（石造）	石造九重層塔	牛渡	昭44.12. 1
//	工芸品	鰐口	安食	昭44.12. 1
//	建造物（石造）	石造五輪塔	山本	昭39. 7.31
//	建造物	木村家住宅（旅籠皆川屋）	下稻吉	昭49.11.25
//	史跡	志筑城跡	中志筑	昭10.11.26
//	史跡	太子古墳	安食	昭52. 5. 2
//	史跡	千代田の一里塚	西野寺	昭52. 5. 2
//	史跡	熊野古墳	市川	昭52. 5. 2
//	名勝	歩崎	坂	昭 8.10. 6
//	天然記念物	出島の椎	下軽部	昭33. 3.12
//	考古資料	風返稻荷山古墳出土品	市郷土資料館 ほか	平18.11.16
市	絵画（絹本著色）	絹本著色釈迦十六善神図	坂	平16. 3.25
//	建造物	稻吉宿本陣	下稻吉	昭46. 8. 1
//	建造物	雪入の郷倉	雪入	昭46. 8. 1
//	建造物	長興寺山門と本堂	中志筑	昭46. 8. 1
//	建造物	千手観音堂	中志筑	昭46. 8. 1
//	建造物	旧福田家住宅	坂	平 5.12.15
//	建造物	旧福田家板倉	坂	平 5.12.15

区分	種類	名称	所在地	指定年月日
市	彫刻	不動明王及び二童子立像	中志筑	昭46. 8. 1
//	彫刻	不動明王像	上土田	昭46. 8. 1
//	彫刻（木造）	地藏菩薩立像	牛渡	昭50. 9.27
//	彫刻（木造）	木造地藏菩薩立像	下志筑	平15. 4.23
//	彫刻（木造）	木造阿弥陀如来坐像	下志筑	平15. 4.23
//	彫刻（木造）	木造聖観音菩薩立像	上稻吉	平15. 4.23
//	彫刻	銅造菩薩立像	深谷	平16. 3.25
//	彫刻	銅造千手観音菩薩立像	坂	平16. 3.25
//	彫刻（木造）	木造十一面観音菩薩立像	市郷土資料館	平16. 3.25
//	彫刻（木造）	木造千手観音菩薩坐像	安食	平16. 3.25
//	工芸品	石造五輪塔	上志筑	昭48. 9. 1
//	工芸品	石造五輪塔	中佐谷	昭48. 9. 1
//	工芸品	貞照の刀	県立歴史館	昭50. 6. 1
//	工芸品	厨子	穴倉	昭50. 9.27
//	工芸品	粟田の石塔	粟田	平 5.10. 1
//	工芸品	本堂家の采配	中志筑	平 5.10. 1
//	工芸品	銅造薬師如来懸仏	市郷土資料館	平16. 3.25
//	工芸品	銅造阿弥陀如来懸仏	市郷土資料館	平16. 3.25
//	工芸品	石造五輪塔	中志筑	平19. 5.28
//	考古資料	板碑	上佐谷	昭54. 6. 1
//	考古資料	富士見塚古墳出土品	富士見塚古墳展示館 ほか	平11.11.25
//	有形民俗文化財	田伏鹿島神社算額	田伏	昭53. 6.20
//	有形民俗文化財	柏崎素鷲神社絵馬	柏崎	昭53. 6.20
//	無形民俗文化財	成井ばやし	西成井	昭63. 8.24
//	無形民俗文化財	藤切り祇園祭	深谷	平11.11.25
//	史跡	師付の田井	中志筑	昭46. 8. 1
//	史跡	大塚古墳	下志筑	昭46. 8. 1
//	史跡	願成寺跡	上志筑	昭46. 8. 1
//	史跡	笠松城跡	中佐谷	昭46. 8. 1
//	史跡	本堂家の墓所	中志筑	昭46. 8. 1
//	史跡	狐塚古墳	下志筑	昭48. 9. 1
//	史跡	御野立所	上志筑	昭48. 9. 1
//	史跡	中根長者の屋敷跡	下土田	昭48. 9. 1
//	史跡	椿堂遺跡	上土田	昭48. 9. 1
//	史跡	関戸瓦窯跡	上佐谷	昭48. 9. 1
//	史跡	助六の首塚	下佐谷	昭48. 9. 1
//	史跡	西田古墳群	上稻吉	昭48. 9. 1
//	史跡	穴倉城本丸跡	穴倉	昭49. 3.22
//	史跡	戸崎城本丸跡	戸崎	昭49. 3.22
//	史跡	牛渡銚子塚古墳	牛渡	昭49. 3.22
//	史跡	折越十日塚古墳	坂	昭49. 3.22
//	史跡	坂稻荷山古墳	坂	昭49. 3.22
//	史跡	風返大日山古墳	穴倉	昭49. 3.22
//	史跡	風返浅間山古墳	穴倉	昭49. 3.22
//	史跡	牛渡牛塚古墳	牛渡	昭49. 3.22
//	史跡	富士見塚古墳	柏崎	昭49. 3.22
//	天然記念物	ナギ（榎）	田伏	昭56. 3.20
登録	建造物	鈴木家住宅養蚕小屋	加茂	平15. 9.19