湖山ウォレットへようこそ！

湖山ウォレットは、地域のお店とお客様を「湖山ポイント」でつなげる新しいコミュニティーで、お客様にとってもお店にとってもお得満載のサービスです。

「湖山ウォレット」アプリを使って湖山ポイントを取得・交換することができ、「湖山ポイントコミュ」サイトを通じてお店や催し、観光情報をご覧いただけます。

☆湖山ウォレットで何ができるの？

【利用者にとっては】

◆　かすみがうら市が実施するポイント付与事業やイベントに参加することにより、一定の湖山ポイントを獲得することができます。

◆　獲得した湖山ポイントは、かすみがうら市内の取扱店（登録店舗）において、お買い物や飲食の際のお会計に使用することができます。

【お店にとっては】

◆　「湖山ポイントコミュ」サイトを通じて、お店の情報を簡単に発信できます。

◆　既存のお客様だけでなく、「湖山ポイントコミュ」ユーザーに広くお店が認知され、より多くのお客様に来店してもらえるチャンスが増えます。

「湖山ウォレット」アプリについて

アプリの主な機能は大きく2つあります。

ウォレット
機能

湖山ポイント
コミュサイト

① ウォレット機能
⇒ 湖山ポイントの取得・交換、交換履歴の確認などができます。

② 「湖山ポイントコミュ」サイト
⇒ 取扱店（登録店舗）の情報や催し、観光情報が満載のコミュニティーサイト。マップで現在地近くのお店を確認したり、ジャンルからお店を探したりできます。

「湖山ウォレット」アプリのインストール

湖山ポイントを獲得するには、「湖山ウォレット」アプリが必要です。
アプリをインストールしてアカウントを作成すると、「湖山ウォレット」アプリがご利用いただけます。
「湖山ウォレット」アプリは、App Store（iPhone・iPadの場合）またはGoogle Play（Android端末の場合）からインストールできます。

App Store （iPhone・iPadの場合）	Google Play （Android端末の場合）
対応するバージョン IOS　9.0以上	対応するバージョン Android　4.4以上

アカウントを作成する

アプリのインストールができたら、まずはアカウントを作成してみましょう。
「湖山ウォレット」アプリを起動し、「アカウントを新規に作成する」を選びます。
利用規約に同意後、ニックネーム、ログインID（メールアドレス）、パスワードを登録するだけで、
アカウントが作成できます。

【ご注意】
ニックネームは、一度登録すると後からは変更できません。
ログインID（メールアドレス）は、ログインやパスワードを忘れた場合等に使用しますので、ご自分のメールアドレスを登録してください。

◆ ログインする

アカウントの作成が終わったら、アプリにログインしてみましょう。
①登録したログインID（メールアドレス）とパスワードを入力して、②「ログイン」をタップします。
ログインが完了すると、現在の湖山ポイント数を確認でき、さまざまな機能をご利用いただけるようになります。

湖山ポイントを取得する（QR読み込み）

湖山ポイントを取得するには、かすみがうら市が実施するポイント付与事業やイベントに参加し、アプリからQRコードを読み込みます。
下のメニューから「QR読込」を選択するとカメラモードに切り替わりますので、QRコードにかざして読み込んでください。



湖山ポイントを交換する

近くにいる友達とポイントを交換することができます。
ポイントをあげたい場合は、①「つかう」を選択し、②ポイント数を入力して、③QRコードを作成します。
交換する相手はQR読込から表示したQRコードを読み込みます。

ポイントをつかう場合

ポイントを受け取る場合

ポイントを受け取りたい場合は、①「うけとる」を選択し、②ポイント数を入力して、③QRコードを作成します。交換する相手はQR読込から表示したQRコードを読み込みます。

ポイントを送信する（遠隔送信機能）

交換相手が近くにいない場合でも、遠隔送信機能を使ってポイントを送信することができます。
遠隔送信機能を使用するには、①下のメニューから「遠隔送信」を選択します。
②渡したいポイント数と相手のニックネームを入力し、③「送信」をタップします。

宛先のニックネームは、履歴からコピーすることもできます。
履歴からコピーしたい相手の右にある ボタンをタップするとコピーできます

ポイントの有効期限

有効期限はポイントの最終移動履歴日から1年間となります

例

2018年5月1日がポイントの最終移動履歴

↓

ポイント交換せず（履歴なし）

↓

2019年5月2日に持っているポイント失効

湖山ポイントコミュの使い方

「湖山ポイントコミュ」サイトでは、湖山ポイント取扱店（登録店舗）の検索や、かすみがうら市が実施する催しおよび観光情報がご覧いただけます。

◆マップで確認

「湖山ポイントコミュ」サイトのトップページでは、現在地近くにあるお店や観光、催し情報を確認することができます。

マップ上のアイコン（観光、お店、催し）をタップすると、概要が確認できます。詳細は、「詳細へ」をタップするとご覧いただけます。

◆カテゴリで確認

トップページの大きなアイコン（観光、お店、催し）をタップすると、タップしたカテゴリのリストが表示されます。気になる情報があったら「詳細へ」をタップして詳細をご覧いただけます。

◆条件を指定して検索

お店とイベントは、検索条件を指定して検索することができます。
検索画面はトップページ右上の をタップすると表示されます。

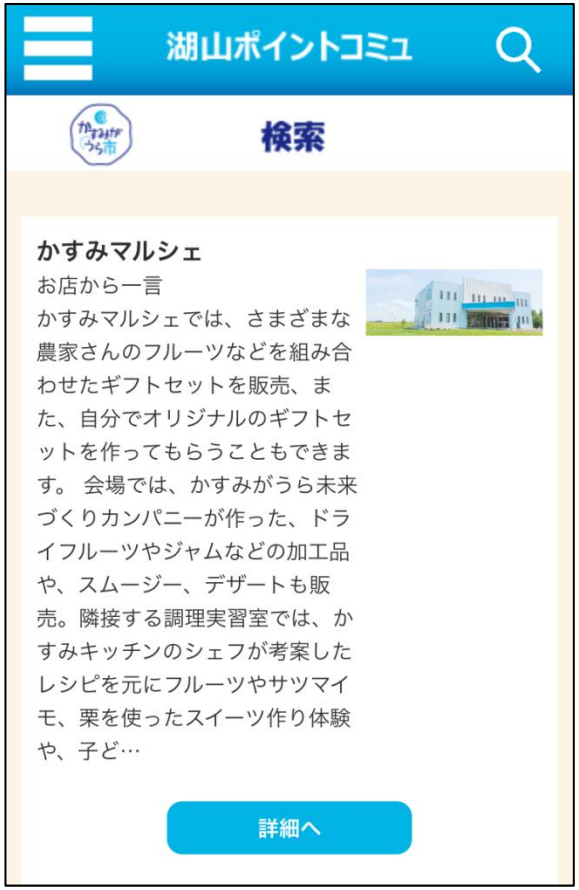

【お店の場合】
ジャンルを指定して検索できます。

【イベントの場合】
付与ポイントの「あり」「なし」を指定して検索できます。

【検索の結果　例】

◆お知らせを確認

かすみがうら市からのお知らせは、トップページに掲載されています。
タップすると、詳細が確認できます。

◆アプリを起動

「湖山ウォレット」アプリをインストールしているスマートフォン（またはタブレット端末）では、「湖山ポイントコミュ」サイトからアプリを起動することができます。
メニューを開いて「アプリを起動」をタップします。

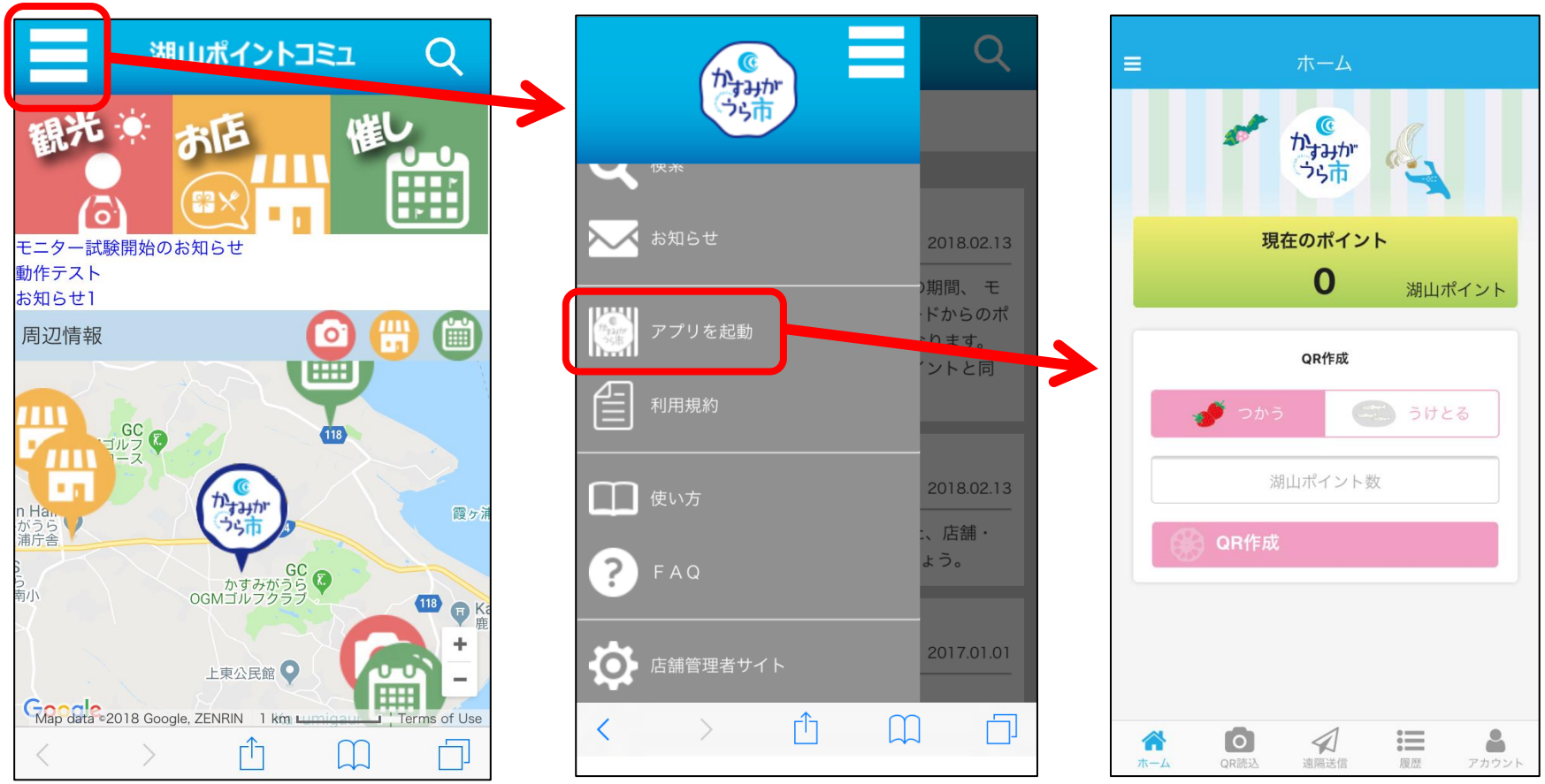

※「湖山ウォレット」アプリで「湖山ポイントコミュ」サイトを表示している場合は表示されません。

アプリからメニューを利用

左上のメニュー
ボタンをタップ

各種メニューへのショー
トカットボタンが表示

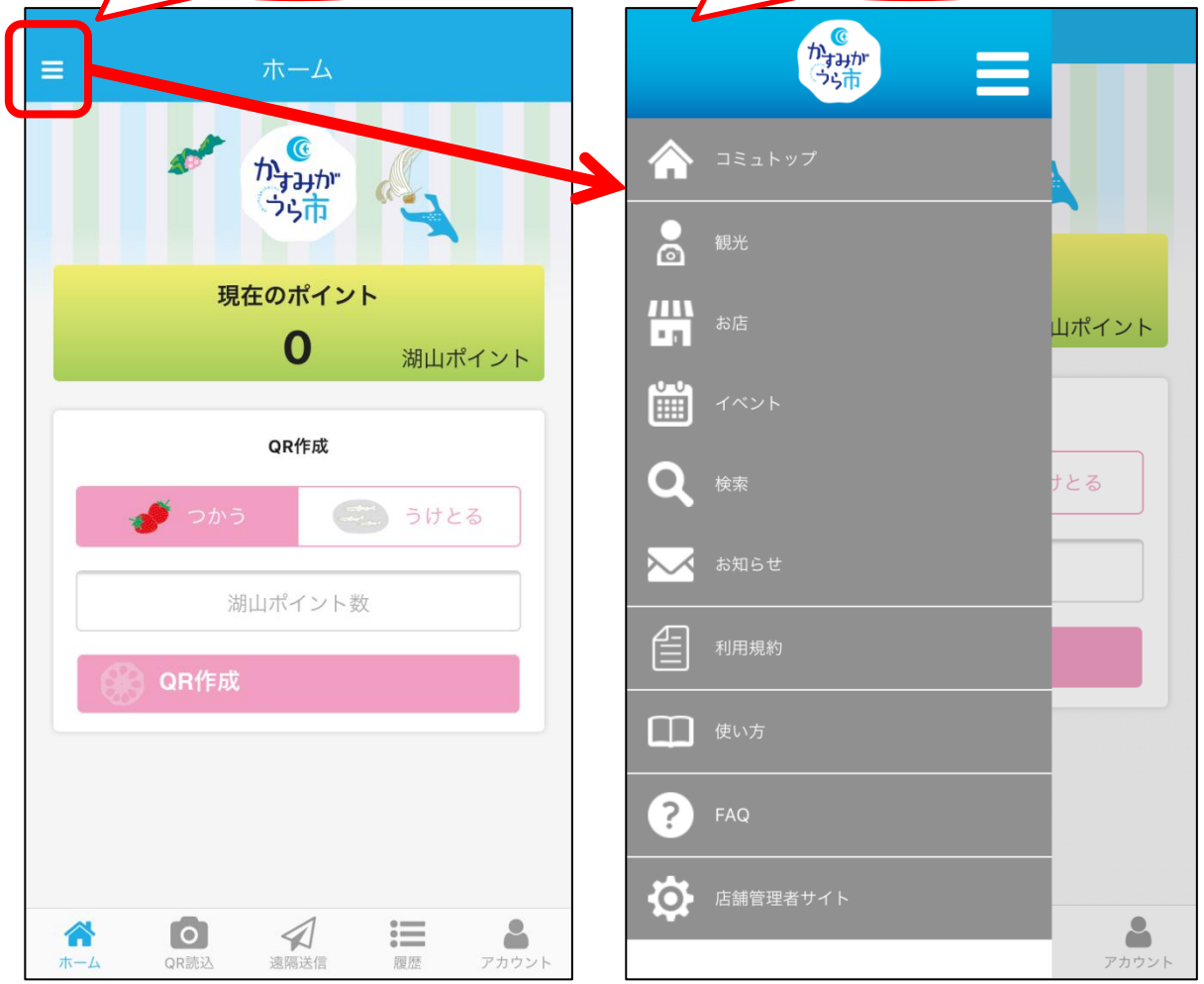

- コミュトップ
- 観光
- お店
- イベント
- 検索
- お知らせ
- 利用規約
- 使い方
- FAQ
- 店舗管理者サイト