

Thành phố Kasumigaura

Lịch thu gom rác


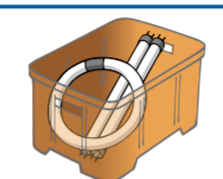




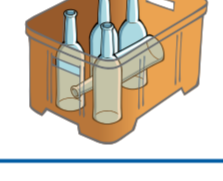
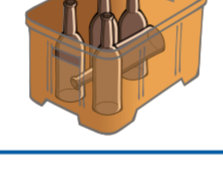
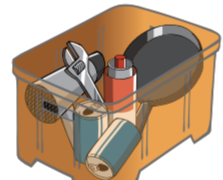




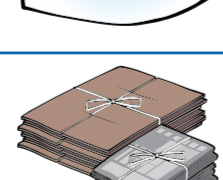

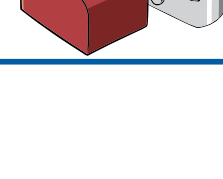



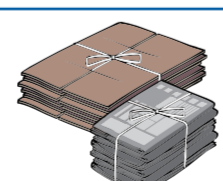

Vietnamese
ベトナム語

Khu vực B

- Khu vực Nanae (Quốc lộ số 6, phía tây Khu công nghiệp Tsuchiura/Chiyoda)
- Khu vực gần trường tiểu học Shimo-inayoshi - khu nhà Ootsuka - khu vực xung quanh quận Sakasai 11
- Khu vực từ Inayoshi-minami 1-chome đến 3-chome

Khu vực D

- Khu vực Shimo-ootsu
- Khu vực Shishiko
- Khu vực Ushiwata

Phân loại	Ngày thu	Ví dụ về rác (cách bỏ rác)	Chú ý về cách bỏ rác
Rác cháy được	Mỗi tuần Thứ ba Thứ sáu	Rác nhà bếp • Giấy vụn Sản phẩm nhựa vụn Thực vật (dưới 20kg) Đồ da • Gạt tàn CD • Băng đĩa video Chân đệm futon (chân đơn hoặc ít hơn) Sản phẩm bằng cao su • Sản phẩm dùng trong phòng tắm Đồ chơi bằng nhựa v.v	 • Cho vào một chiếc túi trong suốt hoặc trắng mờ rồi đóng miệng túi lại (không được dùng màu khác ngoài màu trắng). • Dự định chi thu gom những túi được chỉ định cho đến hết tháng 3 năm 2022. • Hãy chất kỹ hết nước của rác nhà bếp. • Hãy thấm dầu ăn bằng giấy hoặc vải, hoặc làm đông cứng lại bằng chất đông tụ. • Hãy ngâm phào hoa và diêm trong nước trước khi đem vứt. • Hãy loại bỏ chất bẩn ra khỏi lá dùng một lần. • Nếu futon không vừa với túi, hãy gấp từng chiếc một và buộc bằng dây rồi vứt (hãy phân vào loại "rác cỡ lớn" trong trường hợp futon có kích thước từ cỡ đôi trở lên). • Khi vứt những thứ này cần cố, vui lòng cắt để chúng có độ dày từ 5 cm và chiều dài từ 60 cm trở xuống. Hãy dùng dây cột lại những thứ không có vừa vào túi.
		Ổng huỳnh quang (Dạng ống thẳng • dạng ống tròn • dạng compact v.v.) Bóng đèn thủy ngân Bóng đèn sợi đốt • đèn ban đêm Tắc te (con chuột của đèn huỳnh quang)	 • Vui lòng đặt vào thùng chứa khoảng 50 lít rồi đổ bỏ. Những thứ được bỏ trong đó chứa không phải thùng chứa sẽ không được thu gom. • Vui lòng tháo bao bì. • Vui lòng vứt làm sao để không bị vỡ. Đối với đồ bị vỡ, hãy cho vào túi trong suốt.
		Pin khô • pin cúc áo Pin nạp lại được Pin sạc Nhiệt kế thủy ngân	 • Vui lòng đặt chúng vào thùng đựng riêng biệt như hình bên trái. • Vui lòng vứt làm sao để nhiệt kế thủy ngân không bị vỡ. Những thứ đã vỡ thì hãy cho vào túi trong suốt. • Vui lòng sử dụng hết bột lõi dùng một lần rồi vứt. • Chúng tôi cũng thực hiện thu gom rác tại các cứ điểm (thu gom qua hộp chuyển dụng cho cư dân).
		Bật lửa dùng một lần Bật lửa đa năng	 [Cơ sở thu gom] Văn phòng Chiyoda, Văn phòng Kasumigaura, Văn phòng chi nhánh trung tâm, Tòa thị dân Chiyoda, Hội trường Aisai, Wellness Plaza
Đèn huỳnh quang • Bóng đèn	Tháng lẻ Thứ hai đầu tiên của tháng	Kính phẳng Kính cường lực Kính • gương chống nhiệt Các loại gốm seto • gốm sứ	 • Vui lòng cho vào thùng khoảng 50 lít rồi đổ bỏ. Những thứ được bỏ trong đó chứa không phải thùng chứa sẽ không được thu gom. • Hãy bỏ hết chất bẩn bên trong.
		Chai thủy tinh ngoài màu nâu và chai không màu (xanh dương, xanh lá, đen và các màu khác v.v.) Bao gồm các chai màu sáng như chai rượu vang	 • Vui lòng đặt vào thùng chứa khoảng 50 lít rồi đổ bỏ. Những thứ được bỏ trong đó chứa không phải thùng chứa sẽ không được thu gom. • Vui lòng đổ sạch bên trong chai và rửa bằng nước. • Vui lòng tháo nắp, phân loại rồi đổ bỏ. • Vui lòng bóc nhãn nếu có thể để dễ dàng đổ bỏ. • Vui lòng không cho những chai lọ đã vỡ vào túi mà hãy đổ bỏ cùng với chai cùng loại. • Vui lòng phân các chai thuốc trừ sâu vào nhóm hợp tồn • kim loại. • Trong trường hợp tự vận chuyển đến trung tâm thu gom rác Kasumidai Clean Center Mirai, vui lòng phân loại màu sắc rồi vận chuyển.
Pin khô • Nhiệt kế thủy ngân	Tháng chẵn Thứ hai đầu tiên của tháng	Chai lọ thủy tinh không màu và trong suốt (Chai 1.8 lít không màu • Chai sữa • Lọ thủy tinh v.v.)	 • Vui lòng đánh giá màu sắc của chai thủy tinh bằng màu của miệng chai, và phân loại thành không màu, màu nâu và các màu khác. • Vui lòng phân loại chai có màu sơn v.v. vào nhóm "các loại chai khác".
Bật lửa dùng một lần		Chai lọ màu nâu (Chai nước tăng lực Chai bia v.v.)	
Đồ thủy tinh • Gốm	Mỗi tháng Thứ hai thứ 2 của tháng	Chai lọ thủy tinh ngoài màu nâu và chai không màu (xanh dương, xanh lá, đen và các màu khác v.v.) Bao gồm các chai màu sáng như chai rượu vang	 • Vui lòng đặt vào thùng chứa khoảng 50 lít rồi đổ bỏ. Những thứ được bỏ trong đó chứa không phải thùng chứa sẽ không được thu gom. • Vui lòng đổ sạch bên trong chai và rửa bằng nước. • Vui lòng tháo nắp, phân loại rồi đổ bỏ. • Vui lòng bóc nhãn nếu có thể để dễ dàng đổ bỏ. • Vui lòng không cho những chai lọ đã vỡ vào túi mà hãy đổ bỏ cùng với chai cùng loại. • Vui lòng phân các chai thuốc trừ sâu vào nhóm hợp tồn • kim loại. • Trong trường hợp tự vận chuyển đến trung tâm thu gom rác Kasumidai Clean Center Mirai, vui lòng phân loại màu sắc rồi vận chuyển.
Các loại chai lọ khác		Chai lọ thủy tinh không màu và trong suốt (Chai 1.8 lít không màu • Chai sữa • Lọ thủy tinh v.v.)	
Chai lọ không màu	Mỗi tháng Thứ hai thứ 3 của tháng	Chai lọ thủy tinh ngoài màu nâu và chai không màu (xanh dương, xanh lá, đen và các màu khác v.v.) Bao gồm các chai màu sáng như chai rượu vang	 • Vui lòng đặt vào thùng chứa khoảng 50 lít làm sao để không bị tràn ra ngoài. Những thứ được bỏ trong đó chứa không phải thùng chứa sẽ không được thu gom. • Vui lòng xoa hết bên trong hộp/lon. • Vui lòng tháo bình ga Cassette ra khỏi bình ga Cassette rồi đổ bỏ. • Đối với bình ga hay bình xịt, vui lòng xả hết ga và đục lỗ rồi đổ bỏ. • Đối với dao kéo và những vật sắc nhọn, vui lòng dán băng keo hoặc cho vào lon thép rồi đặt ra ngoài. • Vui lòng tháo pin ra và phân loại chúng vào nhóm "pin khô". • Đối với những đồ gia dụng có nhỏ có kích thước không vừa với thùng chứa, vui lòng phân loại vào nhóm "rác cỡ lớn".
Chai lọ màu nâu		Chai lọ thủy tinh không màu và trong suốt (Chai 1.8 lít không màu • Chai sữa • Lọ thủy tinh v.v.)	
Lon • đồ bằng kim loại	Mỗi tháng Thứ năm đầu tiên của tháng Thứ năm thứ 3 của tháng Thứ năm thứ 5 của tháng	Các loại lon • màng nhôm Đồ gia dụng có nhỏ Dụng cụ nấu nướng hay các loại đồ nghề (Đồ kim loại) Bình xịt Bình ga Cassette Phô lều kim loại nhỏ Bóng đèn LED	 • Vui lòng đặt vào thùng chứa khoảng 50 lít làm sao để không bị tràn ra ngoài. Những thứ được bỏ trong đó chứa không phải thùng chứa sẽ không được thu gom. • Vui lòng rửa sạch bên trong với nước và đập bẹp. • Vui lòng đảm bảo tháo nắp và nhãn chừa như phân loại chúng vào nhóm "rác cháy được" trước khi lấy ra.
Chai nhựa PET		Những thứ có định dấu này Chai PET có một vết lõm như lỗ rỗng ở đáy.	
Tạp chí	Mỗi tháng Thứ tư đầu tiên của tháng Thứ tư thứ 3 của tháng Thứ tư thứ 5 của tháng	Sách truyện tranh • Tạp chí chuyên ngành Tiểu thuyết • Sách tham khảo Tờ điện • Pamphlet v.v	 • Vui lòng phân loại tạp chí và vở học giấy, xếp chồng lên nhau và buộc riêng biệt bằng dây. • Đối với "các loại giấy khác", vui lòng cho vào túi giấy và cố định lại bằng dây hoặc băng dính, hoặc gấp một bên từ 50cm trở xuống rồi buộc lại thành hình chữ thập bằng một sợi dây. (Nếu tay cầm của túi giấy không được làm từ giấy, hãy tháo nó ra.) • Vì giấy than, giấy chống thấm nước hay các loại giấy quá bị ướt hoặc bẩn sẽ không thể tái chế được, vui lòng phân loại chúng vào nhóm "rác cháy được".
Chồng giấy		Vỏ hộp giấy chừa qua gia công nhôm (VD: vỏ hộp sữa bằng giấy)	
Các loại giấy khác	Mỗi tháng Thứ năm thứ 2 của tháng Thứ năm thứ 4 của tháng	Giấy gói • Hộp bánh kẹo v.v	 • Vui lòng cho vào túi ny-lông trong suốt được bán sẵn trên thị trường, (không chấp nhận túi mờ, bán trong suốt) • Đối với những vật không vừa với túi, hãy dùng dây buộc lại để không bị vương vãi. • Vui lòng không cho vào những thứ có sự dính kim loại v.v • Vui lòng rửa cả bên trong và bên ngoài bằng nước. Đối với những thứ không tẩy được chất bẩn, hãy phân loại chúng vào "rác cháy được".
Vải cũ		Quần áo cũ Áo • Quần Áo len • Đồ lót • Tất Khăn trải giường • Rèm cửa Vỏ chăn futon	
Hộp đựng và bao bì nhựa	Mỗi tháng Thứ năm thứ 2 của tháng Thứ năm thứ 4 của tháng	Cơm hộp combini • Mi lỳ Hộp đựng trứng • Túi ny-lông • Túi bánh kẹo Đồ đựng dầu gội • chất tẩy rửa (nước giặt v.v) Thùng xốp Nắp • vỏ chai nhựa, v.v	
Giấy báo • Thùng cạo-tông		Giấy báo Tờ rơi Giấy cỡ lớn theo đơn vị một tờ Cạo-tông	
Rác cỡ lớn	Mỗi tháng Thứ tư thứ 4 của tháng	Đồ gia dụng cỡ nhỏ Ghế • xe đạp • ô Quạt • bếp Đồ chơi cỡ lớn, v.v	 • Vui lòng tự vận chuyển đối với những món đồ có khối lượng từ 20kg trở lên hoặc chiều dài từ 1.5 mét trở lên. • Vui lòng tự vận chuyển trong trường hợp rác tăng một số lượng lớn vì chuyển nhà hay DIY (làm đồ thủ công, handmade). • Vui lòng khử nhiệt liệu của bếp. • Vui lòng tự vận chuyển pin (pin cỡ lớn, chẳng hạn như pin xe hơi). • Vui lòng tháo pin và phân loại chúng vào "pin khô".
		Chúng tôi không xử lý máy điều hòa không khí, TV, tủ lạnh đông, máy giặt, máy sấy quần áo và máy tính cá nhân.	

Thời gian tiếp nhận rác tự vận chuyển

Địa điểm vận chuyển là Cơ sở xử lý chất thải Kasumidai Clean Center Mirai
Vui lòng đem theo giấy tờ tùy thân.

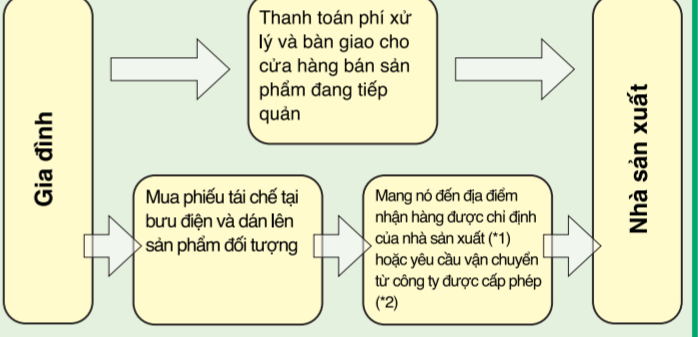
Từ Thứ hai đến Thứ bảy Từ 8 giờ 30 phút buổi sáng đến 4 giờ 30 phút buổi chiều

Đối với trường hợp tự mình vận chuyển, vui lòng phân loại và vận chuyển sao cho dễ dàng đưa đi ra khỏi xe. Chúng tôi không tiếp nhận rác tự vận chuyển vào Chủ Nhật và các ngày lễ Tết Dương lịch cuối năm (từ 31/12 đến 3/1).

*Vui lòng bỏ rác tại điểm thu gom trước 8 giờ sáng ngày quy định.
*Nghỉ thu gom rác vào dịp cuối năm và lễ Tết. Chúng tôi sẽ thông báo về khoảng thời gian cụ thể trên trang chủ và tạp chí thông tin của Thành phố Kasumigaura.
*Đối với rác thải kinh doanh, vui lòng liên lạc công ty được cấp phép hoặc tự mình vận chuyển. (tốn phí)

Máy lạnh TV Tủ lạnh Tủ đông Máy giặt Máy sấy quần áo

Theo Luật tái chế thiết bị gia dụng, vì sẽ được nhà sản xuất xử lý theo quy trình tái chế, do đó không thể xử lý tại Cơ sở xử lý chất thải Kasumidai Clean Center Mirai. Vui lòng xử lý (tái chế) theo phương pháp như sau mà không gửi đến điểm thu gom.




- * 1 Địa điểm tiếp nhận được chỉ định
Công ty TNHH Dịch vụ Phân phối Ibaraki (Ibaraki Ryutsu Saabius Kabushiki-kaisha)
5685-1, Shishikura, Thành phố Kasumigaura
Số điện thoại 029-832-1800
- * 2 Vui lòng liên hệ với Phòng Môi trường Sống để biết về các công ty được cấp phép

Vé tái chế và phí vận chuyển khác nhau tùy thuộc vào loại sản phẩm, nhà sản xuất, hãng vận chuyển, v.v.

Máy tính cá nhân

Được gắn vào máy tính cá nhân được bán sau tháng 10 năm 2003. Máy tính có định kèm nhãn này sẽ được tiếp nhận miễn phí.



① Vui lòng đăng ký tại quầy tiếp nhận Tái chế của nhà sản xuất.
② Để đảm bảo yêu cầu đóng gói, nhờ bưu điện thu thập bằng cách dán kèm phiếu Yu-Pack do nhà sản xuất gửi.

* Trường hợp không biết nhà sản xuất máy tính của mình, vui lòng liên hệ theo địa chỉ sau.
Tổ chức Phi lợi nhuận Hiệp hội xúc tiến 3R Máy tính cá nhân Số điện thoại 03-5282-7685

Rác không được giải quyết

- Chất thải công nghiệp
Hãy gửi yêu cầu xử lý đến công ty chuyên xử lý rác thải công nghiệp.
- Chất thải xây dựng
Các mảnh vụn bê tông, khối, khung thép, gỗ, v.v.
Hãy gửi yêu cầu xử lý đến công ty chuyên xử lý rác thải công nghiệp.
- Màng nước mưa (bằng nhựa) • Sóng aze (mái tôn)
Hãy gửi yêu cầu xử lý đến công ty chuyên xử lý rác thải công nghiệp.
- Chất thải y tế
Hãy gửi yêu cầu xử lý đến công ty xử lý có chuyên môn.
- Bình gas, bình chữa cháy, v.v
Hãy gửi yêu cầu xử lý đến cửa hàng bán sản phẩm.
- Chất kích thích, chất gây hại, sơn, dầu, v.v
Hãy gửi yêu cầu xử lý đến cửa hàng bán sản phẩm.
- Lốp xe
Hãy gửi yêu cầu xử lý đến cửa hàng bán sản phẩm.

Chi phí xử lý rác

Rác gia đình	100 yên trên 10kg
Rác doanh nghiệp	200 yên trên 10kg

Mọi thắc mắc xin vui lòng liên hệ bên dưới:

Phòng Môi trường sống Thành phố Kasumigaura
Số điện thoại 029 - 897 - 1111

Hiệp hội Cơ sở Phúc lợi Kasumidai
Cơ sở xử lý chất thải Kasumidai Clean Center Mirai
1824-2 Takasaki, Thành phố Omitama
Số điện thoại 0299 - 26 - 0246