図面リスト1（西消防署）

意匠図

図番	図面名称	A1	A3
一般図			
A-00	図面リスト1	NON	NON
A-00	図面リスト2	NON	NON
N-01	付近見取図・全体配置図	1/300	1/600
N-02	付近見取図・配置図	1/200	1/400
N-03	現況図	1/300	1/600
N-04	敷地求積図	1/300	1/600
N-05	仕上表1	NON	NON
N-06	仕上表2	NON	NON
N-07	既存建物求積図	1/300	1/600
N-08	建物求積図	1/150	1/300
N-09	1階平面図	1/100	1/200
N-10	2階平面図	1/100	1/200
N-11	屋根伏図	1/100	1/200
N-12	1階天井伏図	1/100	1/200
N-13	2階天井伏図	1/100	1/200
N-14	立面図1	1/100	1/200
N-15	立面図2	1/100	1/200
N-16	断面図1	1/100	1/200
N-17	断面図2	1/100	1/200
N-18	断面詳細図1	1/30	1/60
N-19	断面詳細図2	1/30	1/60
N-20	断面詳細図3	1/30	1/60
N-21	断面詳細図4	1/30	1/60
N-22	断面詳細図5	1/30	1/60
N-23	室内階段詳細図1	1/30	1/60
N-24	室内階段詳細図2	1/30	1/60
N-25	室内階段詳細図3	1/30	1/60
N-26	平面詳細図1	1/30	1/60
N-27	平面詳細図2	1/30	1/60
N-28	平面詳細図3	1/30	1/60
N-29	平面詳細図4	1/30	1/60
N-30	平面詳細図5	1/30	1/60
N-31	平面詳細図6	1/30	1/60
N-32	平面詳細図7	1/30	1/60
N-33	平面詳細図8	1/30	1/60
展開			
Na-01	展開図1	1/50	1/100
Na-02	展開図2	1/50	1/100
Na-03	展開図3	1/50	1/100
Na-04	展開図4	1/50	1/100
Na-05	展開図5	1/50	1/100
Na-06	展開図6	1/50	1/100
Na-07	展開図7	1/50	1/100
Na-08	展開図8	1/50	1/100
Na-09	展開図9	1/50	1/100
Na-10	展開図10	1/50	1/100
Na-11	展開図11	1/50	1/100
Na-12	展開図12	1/50	1/100

意匠図

図番	図面名称	A1	A3
Na-13	展開図13	1/50	1/100
Na-14	展開図14	1/50	1/100
Na-15	展開図15	1/50	1/100
建具			
NT-01	建具キープラン1階	1/100	1/200
NT-02	建具キープラン2階	1/100	1/200
NT-03	建具表1	1/50	1/100
NT-04	建具表2	1/50	1/100
NT-05	建具表3	1/50	1/100
家具			
NF-01	家具キープラン1階	1/100	1/200
NF-02	家具キープラン2階	1/100	1/200
NF-03	家具詳細図1	1/20	1/40
NF-04	家具詳細図2	1/20	1/40
サイン			
NS-01	サインキープラン配置図	1/200	1/400
NS-02	サインキープラン1階	1/100	1/200
NS-03	サインキープラン2階	1/100	1/200
NS-04	サイン詳細図1	図示	図示
NS-05	サイン詳細図2	図示	図示
NS-06	サイン詳細図3	図示	図示
詳細図			
ND-01	部分詳細図1	1/10	1/20
ND-02	部分詳細図2	1/10	1/20
ND-03	部分詳細図3	1/10	1/20
ND-04	エントランス廻り詳細図	1/10	1/20
ND-05	目隠しルーバー廻り詳細図	1/10	1/20
ND-06	雑詳細図1	図示	図示
ND-07	雑詳細図2	図示	図示
ND-08	雑詳細図3	図示	図示
ND-09	ホースリフター詳細図	1/30	1/60

意匠図

図番	図面名称	A1	A3
外構図			
NG-01	解体外構図	1/200	1/400
NG-02	改修外構図	1/200	1/400
NG-03	外構詳細図1	図示	図示
NG-04	外構詳細図2	図示	図示
NG-05	外構詳細図3	図示	図示
NG-06	外構詳細図（歩廊）	図示	図示
NG-07	外構詳細図（建物間歩廊）	図示	図示
NG-08	外構詳細図（危険物倉庫）	図示	図示
NG-09	外構詳細図（倉庫）	図示	図示
NG-10	外構詳細図（緊急出入口）	図示	図示
仮設図			
NK-01	仮設図(参考図)	1/400	1/800
法チェック図			
法-01	法チェック図　1階	1/100	1/200
法-02	法チェック図　2階	1/100	1/200
法-03	平均地盤面算定	1/100	1/200
法-04	防火区画求積図	1/150	1/300

構造図

図番	図面名称	A1	A3
S-01-1	構造特記仕様書(1)	-	-
S-01-2	構造特記仕様書(2)	-	-
S-02-1	ボーリング柱状図(1)	-	-
S-02-2	ボーリング柱状図(2)	-	-
S-02-3	ボーリング柱状図(3)	-	-
S-03-1	鉄筋コンクリート構造 配筋標準図(1)	-	-
S-03-2	鉄筋コンクリート構造 配筋標準図(2)	-	-
S-04-1	溶接基準図(角型鋼管用)	-	-
S-04-2	デッキ合成スラブ 設計標準仕様書	-	-
S-04-3	ベースパック柱脚工法　設計・施工標準図	-	-
S-04-4	F.T.Pile構法（標準タイプ）	-	-
S-04-5	NDコア設計･施工標準仕様書(1)	-	-
S-04-6	NDコア設計･施工標準仕様書(2)	-	-
S-04-7	ＭＡＸリンブレンＫ型 設計・施工標準仕様書(1)	-	-
S-04-8	ＭＡＸリンブレンＫ型 設計・施工標準仕様書(2)	-	-
S-04-9	スマートダイアⅡ工法設計施工標準図	-	-
S-05-1	杭伏図	1/100	1/200
S-05-2	基礎伏図	1/100	1/200
S-05-3	基礎リスト	1/30	1/60
S-06-1	アンカープラン	1/100,1/30	1/200,1/60
S-06-2	柱脚リスト	1/20	1/40
S-07-1	梁伏図(1)	1/100	1/200
S-07-2	梁伏図(2)	1/100	1/200
S-07-3	梁伏図(3)	1/100	1/200
S-07-4	梁伏図(4)	1/100	1/200
S-08-1	軸組図(1)	1/100	1/200
S-08-2	軸組図(2)	1/100	1/200
S-08-3	軸組図(3)	1/100	1/200
S-08-4	軸組図(4)	1/100	1/200
S-08-5	軸組図(5)	1/100	1/200
S-08-6	軸組図(6)	1/100	1/200
S-08-7	軸組図(7)	1/100	1/200
S-09-1	部材リスト(1)	1/20	1/40
S-09-2	部材リスト(2)	1/20	1/40
S-10	鉄骨詳細図	1/100	1/200
S-11-1	RC部分詳細図集(1)	-	-
S-11-2	RC部分詳細図集(2)	-	-
S-11-3	RC部分詳細図集(3)	-	-
S-12-1	鉄骨部分詳細図(1)	-	-
S-12-2	鉄骨部分詳細図(2)	-	-
S-12-3	鉄骨部分詳細図(3)	-	-
S-K-1	危険物倉庫構造図(1)	1/50,30,15	1/100,60,30
S-K-2	危険物倉庫構造図(2)	1/50,20,15	1/100,40,30
S-K-3	倉庫構造図(1)	1/50,30,15	1/100,60,30
S-K-4	倉庫構造図(2)	1/50,20,15	1/100,40,30

工事名称	消防本部西消防署新築工事		図面番号
図面名称	図面リスト1		A-00
作図日	2026年 2月	縮尺 A1) NON ,A3) NON	

図面リスト2（西消防署）

電気設備図

図番	図面名称	A1	A3
E-01	凡例	NON	NON
E-02	外構図（西消防署）	1/200	1/400
E-03	受変電設備　単線結線図	NON	NON
E-04	受変電設備　キュービクル姿図	NON	NON
E-05	発電機設備　特記仕様書	NON	NON
E-06	発電機設備　機器外形図	NON	NON
E-07	発電機設備　配管系統図	NON	NON
E-08	発電機設備　配置配管図	NON	NON
E-09	発電機設備　出力計算書	NON	NON
E-10	太陽光発電設備　特記仕様書	NON	NON
E-11	太陽光発電設備　システム図	NON	NON
E-12	太陽光発電設備　機器姿図	NON	NON
E-13	動力制御盤図	NON	NON
E-14	電灯分電盤図(1)	NON	NON
E-15	電灯分電盤図(2)	NON	NON
E-16	幹線動力設備　（系統図）	1/100	1/200
E-17	幹線動力設備　（西消防署ピット階）	1/100	1/200
E-18	幹線動力設備　（西消防署1階）	1/100	1/200
E-19	幹線動力設備　（西消防署2階）	1/100	1/200
E-20	幹線動力設備　（西消防署R階）	1/100	1/200
E-21	誘導灯・非常照明設備　（西消防署1階）	1/100	1/200
E-22	誘導灯・非常照明設備　（西消防署2階）	1/100	1/200
E-23	電灯設備　姿図	NON	NON
E-24	電灯設備　（西消防署ピット階）	1/100	1/200
E-25	電灯設備　（西消防署1階）	1/100	1/200
E-26	電灯設備　（西消防署2階）	1/100	1/200
E-27	コンセント設備　（西消防署ピット階）	1/100	1/200
E-28	コンセント設備　（西消防署1階）	1/100	1/200
E-29	コンセント設備　（西消防署2階）	1/100	1/200
E-30	弱電設備　系統図	1/100	1/200
E-31	弱電設備　（西消防署ピット階）	NON	NON
E-32	電気設備　（西消防署1階）	1/100	1/200
E-33	電気設備　（西消防署2階）	1/100	1/200
E-34	電気設備　（西消防署R階）	1/100	1/200
E-35	放送設備　系統図　（西消防署）	NON	NON
E-36	放送設備　機器姿図　（西消防署）	NON	NON
E-37	放送設備　（西消防署1階）	1/100	1/200
E-38	放送設備　（西消防署2階）	1/100	1/200
E-39	インターホン・呼出表示設備　（西消防署1階）	1/100	1/200
E-40	ITV・インターカム設備　機器姿図(西消防署)	NON	NON
E-41	ITV・インターカム設備　（西消防署1階）	1/100	1/200
E-42	ITV・インターカム設備　（西消防署2階）	1/100	1/200
E-43	自動火災報知設備　凡例・機器仕様・系統図	NON	NON
E-44	自動火災報知設備　1階平面図	1/100	1/200
E-45	自動火災報知設備　2階平面図	1/100	1/200
E-46	撤去工事　外構撤去図　配置図	1/200	1/400

機械設備図

図番	図面名称	A1	A3
M-01	機械設備工事 凡例	NON	NON
M-02	衛生設備　系統図	NON	NON
M-03	衛生設備　機器表	NON	NON
M-04	衛生設備　機器表	NON	NON
M-05	衛生設備　桝リスト	NON	NON
M-06	衛生設備 配置図-1	1/200	1/400
M-07	衛生設備 配置図-2	1/200	1/400
M-08	衛生設備 １階平面図	1/100	1/200
M-09	衛生設備 ２階平面図	1/100	1/200
M-10	衛生設備 屋上平面図	1/100	1/200
M-11	衛生設備 １階平面詳細図-1	1/50	1/100
M-12	衛生設備 １階平面詳細図-2	1/50	1/100
M-13	衛生設備 ２階平面詳細図-1	1/50	1/100
M-14	衛生設備 ２階平面詳細図-2	1/50	1/100
M-15	衛生設備 受水槽まわり詳細図	1/50	1/100
M-16	空調設備 機器表	NON	NON
M-17	空調配管設備 ピット階平面図	1/100	1/200
M-18	空調配管設備 １階平面図	1/100	1/200
M-19	空調配管設備 ２階平面図	1/100	1/200
M-20	換気設備　機器表、制気口リスト	NON	NON
M-21	ダクト設備 １階平面図	1/100	1/200
M-22	ダクト設備 ２階平面図	1/100	1/200
M-23	ダクト設備 倉庫平面図	1/25	1/50
M-24	制御配線設備　配線要領	NON	NON
M-25	渡り配線設備　１階平面図	1/100	1/200
M-26	渡り配線設備　２階平面図	1/100	1/200
M-27	燃料供給設備　詳細図	1/25	1/50
M-28	衛生設備　撤去・仮設配管図	1/200	1/400
M-29	衛生設備　仮設桝リスト	NON	NON

機械設備図(井戸工事)

図番	図面名称	A1	A3
M-30	さく井工事　配置図	1/100	1/200
M-31	揚水設備　機器表・平面図	1/25	1/50

図番	図面名称	A1	A3

工事名称	消防本部西消防署新築工事	図面番号
図面名称	図面リスト2	A-00
作図日	2026年 2月	縮尺 A1) NON ,A3) NON

■工事名

(仮称)かすみがうら市西消防庁舎建築工事

■建築主

住所	〒 315-8512 茨城県かすみがうら市上土田461番地
氏名	かすみがうら市長　　宮嶋 謙 様

■敷地概要

地名地番	計画地:かすみがうら市上土田字椿堂461番、字松本450番、452番1、452番2、字弥二郎畑458番、同番2
住居表示	-
敷地面積	10,440.77㎡ (ｾｯﾄﾊﾞｯｸ前)10,589.12㎡
前面道路	【西側】市道 8.25m
	【北側】市道 12.50m
	【東側】市道 8.40m
用途地域	市街化調整区域
	指定建蔽率60%(角地緩和10%)
	指定容積率200%
防火地域	無指定
その他の区域、規制	
	埋設文化財の包蔵地内エリア
道路斜線	勾配 1.5
隣地斜線	立上り 20m 勾配 2.5
北側斜線	該当なし

■建物概要

主要用途	消防署、市役所、倉庫
構造規模	鉄骨造
	地上2階 地下0階 最高の高さ 8.900 m

	申請部分	申請以外の部分	合計
建築面積	1,157.68 ㎡	3,032.68 ㎡	4,190.36 ㎡
建蔽率			40.14 %

	申請部分	申請以外の部分	合計
延べ面積	1,500.36 ㎡	5,223.15 ㎡	5,842.54 ㎡
容積率		545.36 ㎡	55.96 %

■工事概要及び工事項目

新築工事にあたり以下の工事を行う

1) 建築工事	1式
2) 電気設備工事	1式
3) 機械設備工事	1式
4) 外構工事	1式

■工事範囲凡例

記号	表示事項
	増築対象建築物
	改修対象建築物
	改修対象外建築物

■法令基準

敷地内通路(令128条、令128条の2)、前面空地(県条例4条)、敷地から道路への自動車の出入口(県条例24条の2)、出入口の空地(県条例25条)について適合している

■レベル凡例

.:設計GLからのレベルを示す
. :既存レベルを示す
設計GL=KBM+100
平均GL=申請建物1:設計GL+0.03 (KBM+103)
申請建物2:設計GL±0 (KBM+100)
申請建物3:設計GL±0 (KBM+100)
1FL=設計GL+250(KBM+350)

増築対象建物1(訓練塔A)
鉄骨造
地上3階建て
建築面積 : 100.66㎡
延床面積 : 90.72㎡
最高高さ : 11.14m
最高軒高 : 10.69m

既存建物9(ｺﾞﾐ置場)
ﾌﾟﾚﾊﾌﾞ造
地上1階建て
建築面積 : 10.00㎡
延床面積 : 10.00㎡
最高高さ : 2.40m

既存建物(防災倉庫)
鉄骨造
地上2階建て
建築面積 : 122.00㎡
延床面積 : 240.00㎡
最高高さ : 8.542m
最高軒高 : 6.800m

既存倉庫

職員駐車場
計16台

既存建物8(受水槽・ﾎﾟﾝﾌﾟ室)
ﾌﾟﾚﾊﾌﾞ造
地上1階建て
建築面積 : 21.25㎡
延床面積 : 21.25㎡

増築対象建物2(訓練塔B)
鉄骨造
地上3階建て
建築面積 : 152.78㎡
延床面積 : 114.21㎡
最高高さ : 10.59m
最高軒高 : 10.12m

案内図 S=NON

既存建物2(倉庫1)
ﾌﾟﾚﾊﾌﾞ造
地上1階建て
建築面積 : 6.40㎡
延床面積 : 6.40㎡
最高高さ : 2.20m

既存建物3(倉庫2)
ﾌﾟﾚﾊﾌﾞ造
地上1階建て
建築面積 : 53.04㎡
延床面積 : 53.04㎡

既存建物4(物置1)
ﾌﾟﾚﾊﾌﾞ造
地上1階建て
建築面積 : 6.40㎡
延床面積 : 6.40㎡
最高高さ : 2.05m

既存建物5(物置2)
ﾌﾟﾚﾊﾌﾞ造
地上1階建て
建築面積 : 6.40㎡
延床面積 : 6.40㎡
最高高さ : 2.15m

既存建物6(車庫1)
ﾌﾟﾚﾊﾌﾞ造
地上1階建て
建築面積 : 150.00㎡
延床面積 : 150.00㎡

既存建物7(車庫2)
ﾌﾟﾚﾊﾌﾞ造
地上1階建て
建築面積 : 75.00㎡
延床面積 : 75.00㎡

既存建物1-2(防災センター)
鉄骨・鉄筋ｺﾝｸﾘｰﾄ造
地上2階、地下1階建
建築面積 : 405.69㎡
延床面積 : 1,020.18㎡
最高高さ : 14.31m
最高軒高 : 10.50m

既存建物1-3(防災センター増築)
鉄骨・鉄筋ｺﾝｸﾘｰﾄ造
地上2階地下1階建
建築面積 : 199.29㎡
延床面積 : 483.87㎡
最高高さ : 10.74m
最高軒高 : 9.60m

既存建物1-1(千代田庁舎)
鉄筋ｺﾝｸﾘｰﾄ造
地上3階建て
耐火建築物
建築面積 : 2,099.21㎡
延床面積 : 3,390.61㎡
最高高さ : 14.40m
最高軒高 : 14.20m

車いす駐車場
2台

来庁者駐車場
3台

来庁者駐車場
23台

申請建物1(西消防署)
鉄骨造
地上2階建て
建築面積 : 1,136.99㎡
延床面積 : 1,489.02㎡
最高高さ : 設計GL+8.900m 平均GL+8.896m
最高軒高 : 設計GL+8.190m 平均GL+8.186m

申請建物4(歩廊)
ｱﾙﾐ合金造
地上1階建て
建築面積 : 9.35㎡
延床面積 : 0.00㎡
最高高さ : 3.292m
最高軒高 : 2.905m

申請建物3(倉庫)
鉄骨造
地上1階建て
建築面積 : 4.41㎡
延床面積 : 4.41㎡
最高高さ : 3.300m
最高軒高 : 2.800m

申請建物2(危険物倉庫)
鉄骨造
地上1階建て
建築面積 : 6.93㎡
延床面積 : 6.93㎡
最高高さ : 3.300m
最高軒高 : 2.800m

道路境界線:1.000
道路境界線:9.030
道路境界線:0.959
道路境界線:4.001
道路境界線:3.988
道路境界線:4.580
道路境界線:14.009
道路境界線:19.419
道路境界線:13.548
道路境界線:14.964
道路境界線:14.526
道路境界線:14.170
道路境界線:11.485
道路境界線:11.683
道路境界線:1.847
道路境界線:9.826
道路境界線:14.794
道路境界線:11.447
道路境界線:14.058
道路境界線:11.659
道路境界線:14.751
道路境界線:1.448
道路境界線:1.570
道路境界線:10.555
道路境界線:9.867
道路境界線:1.574
道路境界線:8.962
道路境界線:7.714
道路境界線:8.602
道路境界線:4.392
道路境界線:29.988
道路境界線:9.671
道路境界線:41.718
道路境界線:46.967

市道0811号(法42条2項道路)
幅1.800m

市道0815号(法42条1項1号道路)
幅8.250m

市道0001号(法42条1項1号道路)
幅12.500m

市道0011号(法42条1項1号道路)
幅8.400m

道路中心線
道路中心線を示す

延焼のおそれのあるラインを示す(2階)
延焼のおそれのあるラインを示す(1階)

道路斜線検討①
十分に余裕があるため検討省略
∴OK

隣地斜線検討
立上り20.000 ＜ 最高高さ8.900
∴OK

道路斜線検討②
十分に余裕があるため検討省略
∴OK

工事名称	消防本部西消防署新築工事
図面名称	付近見取図・全体配置図
作図日	2026年 2月
縮尺	A1) 1/300 ,A3) 1/600
図面番号	N-01

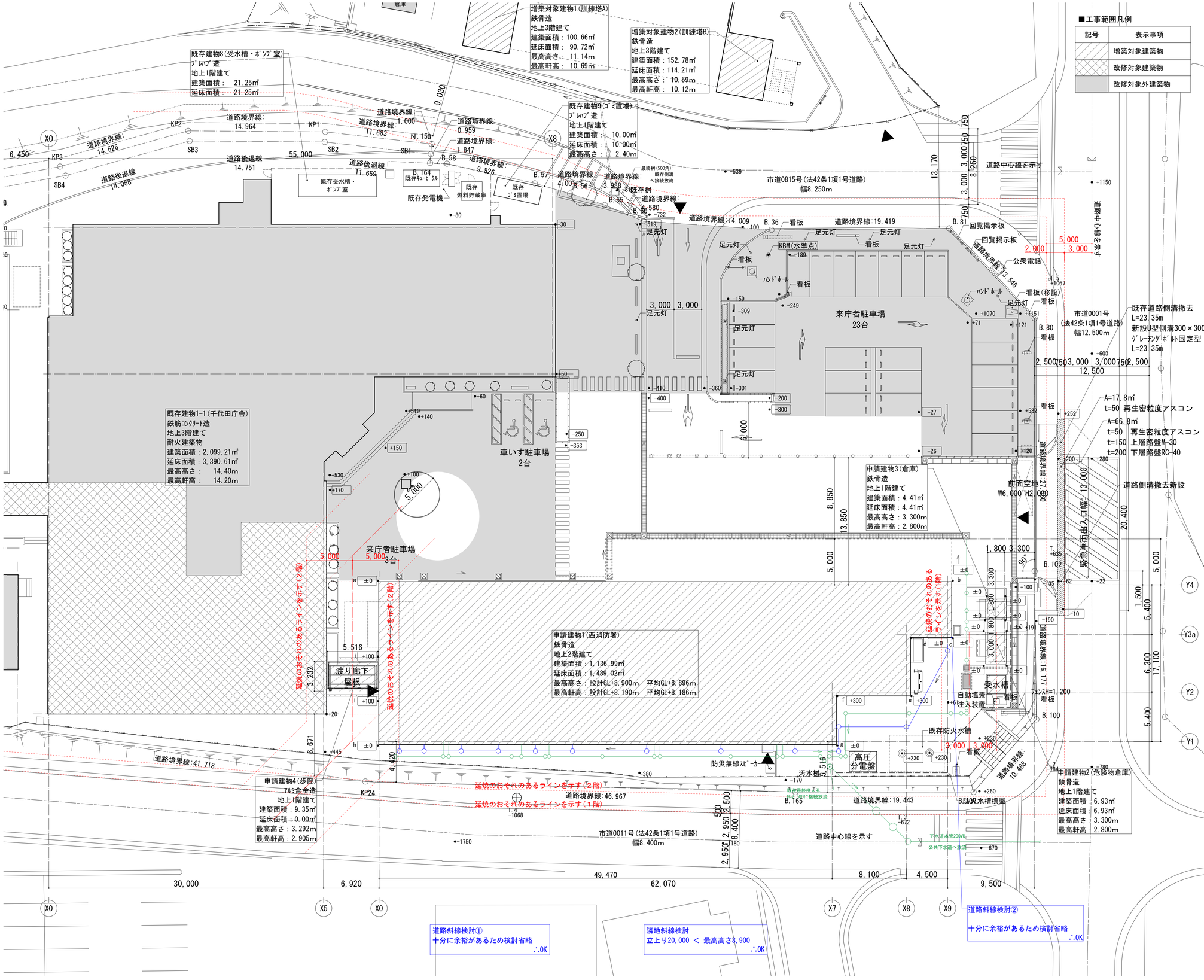

■工事範囲凡例

記号	表示事項
	増築対象建築物
	改修対象建築物
	改修対象外建築物

■工事名
(仮称)かすみがうら市西消防庁舎建築工事

■建築主

住所	〒 315-8512 茨城県かすみがうら市上土田461番地
氏名	かすみがうら市長 宮嶋 謙 様

■敷地概要

地名地番	計画地:かすみがうら市上土田字椿堂461番、字松本450番、452番1、452番2、字弥二郎畑458番、同番2
住居表示	-
敷地面積	10,440.77㎡ (ｾｯﾄﾊﾞｯｸ前)10,589.12㎡
前面道路	【西側】市道 8.25m
	【北側】市道 12.50m
	【東側】市道 8.40m
用途地域	市街化調整区域
	指定建蔽率60%
	指定容積率200%
防火地域	無指定
その他の区域、規制	
	埋設文化財の包蔵地内エリア
道路斜線	勾配 1.5
隣地斜線	立上り 20m 勾配 2.5
北側斜線	該当なし

■建物概要

主要用途	消防署、市役所、倉庫
構造規模	鉄骨造
	地上2階 地下0階 最高の高さ 8.900 m

	申請部分	申請以外の部分	合計
建築面積	1,157.68 ㎡	3,032.68 ㎡	4,190.36 ㎡
建蔽率			40.14 %

	申請部分	申請以外の部分	合計
延べ面積	1,500.36 ㎡	5,223.15 ㎡	5,842.54 ㎡
容積率		545.36 ㎡	55.96 %

■工事概要及び工事項目
新築工事にあたり以下の工事を行う

1) 建築工事	1式
2) 電気設備工事	1式
3) 機械設備工事	1式
4) 外構工事	1式

案内図 S=NON

■法令基準
敷地内通路(令128条、令128条の2)、前面空地
(県条例4条)、敷地から道路への自動車の出入口(県条例24条の2)、出入口の空地(県条例25条)について適合している
危険物貯蔵庫、倉庫、歩廊は「その他これらに類するもの」として延焼のおそれのある部分を生じないものとする(法第2条第六イ)

■レベル凡例
.: 設計GLからのレベルを示す
. :既存レベルを示す
設計GL=KBM+100
平均GL=申請建物1:設計GL+0.03 (KBM+103)
申請建物2:設計GL±0 (KBM+100)
申請建物3:設計GL±0 (KBM+100)
1FL=設計GL+250(KBM+350)

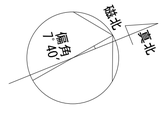

工事名称	消防本部西消防署新築工事	図面番号	N-02
図面名称	付近見取図・配置図		
作図日	2026年 2月	縮尺	A1) 1/200 ,A3) 1/400

■工事範囲凡例

記号	表示事項
	改修対象建築物
	改修対象外建築物

既存建物9(ｺﾞﾐ置場)
ﾌﾟﾚﾊﾌﾞ造
地上1階建て
建築面積： 10.00㎡
延床面積： 10.00㎡
最高高さ： 2.40m

既存建物(防災倉庫)
鉄骨造
地上2階建て
建築面積：122.00㎡
延床面積：240.00㎡
最高高さ：8.542m
最高軒高：6.800m

既存建物8(受水槽・ﾎﾟﾝﾌﾟ室)
ﾌﾟﾚﾊﾌﾞ造
地上1階建て
建築面積： 21.25㎡
延床面積： 21.25㎡

既存建物2(倉庫1)
ﾌﾟﾚﾊﾌﾞ造
地上1階建て
建築面積： 6.40㎡
延床面積： 6.40㎡
最高高さ： 2.20m

既存建物3(倉庫2)
ﾌﾟﾚﾊﾌﾞ造
地上1階建て
建築面積： 53.04㎡
延床面積： 53.04㎡

既存建物4(物置1)
ﾌﾟﾚﾊﾌﾞ造
地上1階建て
建築面積： 6.40㎡
延床面積： 6.40㎡
最高高さ： 2.05m

既存建物5(物置2)
ﾌﾟﾚﾊﾌﾞ造
地上1階建て
建築面積： 6.40㎡
延床面積： 6.40㎡
最高高さ： 2.15m

既存建物6(車庫1)
ﾌﾟﾚﾊﾌﾞ造
地上1階建て
建築面積： 150.00㎡
延床面積： 150.00㎡

既存建物7(車庫2)
ﾌﾟﾚﾊﾌﾞ造
地上1階建て
建築面積： 75.00㎡
延床面積： 75.00㎡

既存建物1-1(千代田庁舎)
鉄筋ｺﾝｸﾘｰﾄ造
地上3階建て
耐火建築物
建築面積：2,099.21㎡
延床面積：3,390.61㎡
最高高さ： 14.40m
最高軒高： 14.20m

既存建物1-2(防災センター)
鉄骨・鉄筋ｺﾝｸﾘｰﾄ造
地上2階、地下1階建
建築面積： 405.69㎡
延床面積：1,020.18㎡
最高高さ： 14.31m
最高軒高： 10.50m

既存建物1-3(防災センター 増築)
鉄骨・鉄筋ｺﾝｸﾘｰﾄ造
地上2階地下1階建
建築面積： 199.29㎡
延床面積： 483.87㎡
最高高さ： 10.74m
最高軒高： 9.60m

既存倉庫
既存受水槽・ﾎﾟﾝﾌﾟ室
既存発電機
既存燃料貯蔵庫
既存ｺﾞﾐ置場
既存防火水槽

市道0811号(法42条2項道路)
幅1.800m
市道0815号(法42条1項1号道路)
幅8.250m
市道0001号(法42条1項1号道路)
幅12.500m
市道0011号(法42条1項1号道路)
幅8.400m

道路中心線
道路中心線を示す

道路境界線：1.000
道路境界線：0.959
道路境界線：4.001
道路境界線：3.988
道路境界線：4.580
道路境界線：14.009
道路境界線：19.419
道路境界線：13.548
道路境界線：27.560
道路境界線：16.177
道路境界線：10.488
道路境界線：41.718
道路境界線：46.967
道路境界線：29.988
道路境界線：1.574
道路境界線：1.570
道路境界線：14.964
道路境界線：11.683
道路境界線：14.526
道路境界線：14.170
道路境界線：14.794
道路後退線 14.058
道路後退線 55.000
道路後退線 14.751
道路後退線 11.659
道路後退線 11.447
道路後退線 11.485
道路後退線 11.172
道路後退線 7.248
道路後退線 6.398
道路後退線 4.055
道路後退線 7.389
道路後退線 6.038
道路後退線 9.467
道路後退線 10.555
道路後退線 5.939
隣地境界線：12.612
隣地境界線：8.962
隣地境界線：7.714
隣地境界線：8.602
隣地境界線：4.392
隣地境界線：9.768
隣地境界線：9.511
隣地境界線：10.200
隣地境界線：9.030
隣地境界線：7.792
隣地境界線：8.436
隣地境界線：4.573
隣地境界線：7.388
隣地境界線：10.933
隣地境界線：7.039
隣地境界線：6.777
隣地境界線：8.285

KP1 KP2 KP3 KP4 KP5 KP6 KP7 KP8 KP9 KP10 KP11 KP12 KP13 KP14 KP15 KP16 KP17 KP18 KP19 KP20 KP23 KP24
KK1 KK2 KK3 KK4 KK5 KK7 KK9
SB1 SB2 SB3 SB4 SB5 SB6 SB7 SB8 SB9 SB10 SB11 SB12 SB13 SB14 SB15
X0 X5 X8
防1 防3 防A 防G YA YB

30.000
3.000 3.000
2.500 3.000 3.000 2.500
12.500
26.000
10.200
3.000
19.404
20.400
13.000
7.500
1.000
2.000
6.450
14.000
9.030
8.250
13.170
3.700
2.950 2.950
8.400
1.448
2.000

N.150
B.164
B.165
B.107
B.100
B.102
B.80
B.36
B.50
B.55
B.56
B.57
B.58

最終桝(500角)
30. 既存側溝
～接続放流

偏角
7°45'
磁北
真北

工事名称	消防本部西消防署新築工事	図面番号	N-03
図面名称	現況図		
作図日	2026年 2月	縮尺	A1) 1/300 ，A3) 1/600

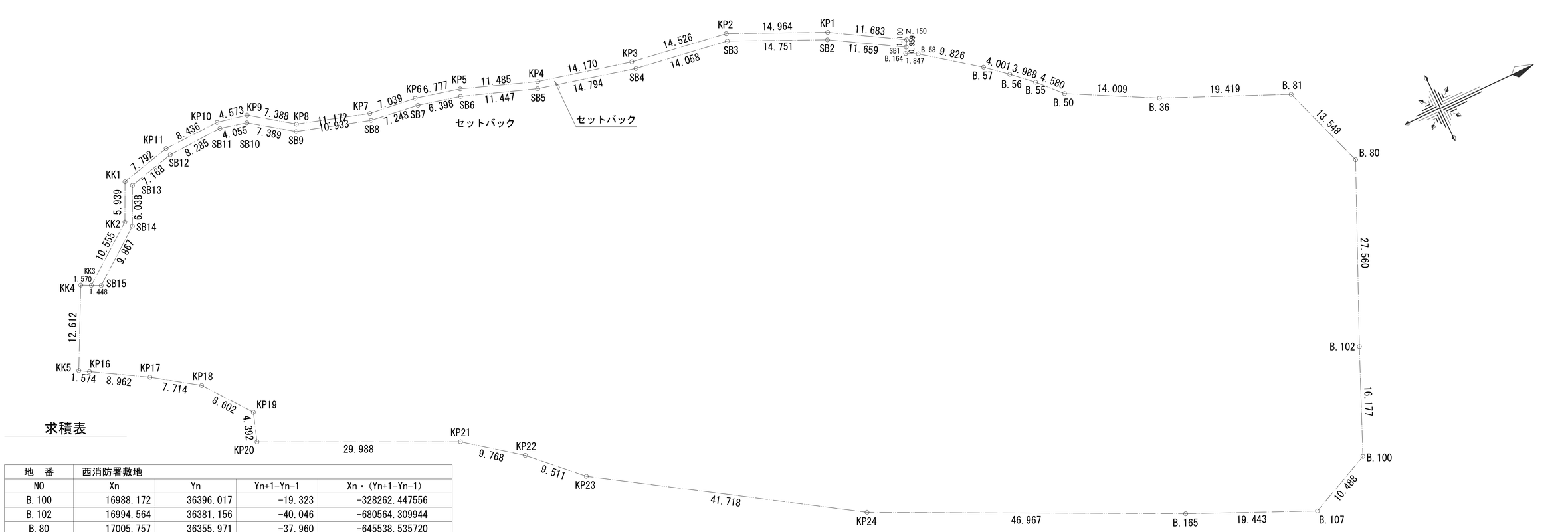

求積表

地　番	西消防署敷地			
NO	Xn	Yn	Yn+1-Yn-1	Xn・(Yn+1-Yn-1)
B.100	16988.172	36396.017	-19.323	-328262.447556
B.102	16994.564	36381.156	-40.046	-680564.309944
B.80	17005.757	36355.971	-37.960	-645538.535720
B.81	17001.245	36343.196	-20.508	-348661.532460
B.36	16983.432	36335.463	-14.272	-242387.541504
B.50	16971.043	36328.924	-9.871	-167521.165453
B.55	16967.900	36325.592	-6.005	-101892.239500
B.56	16964.941	36322.919	-5.253	-89116.835073
B.57	16961.883	36320.339	-8.444	-143226.140052
B.58	16953.998	36314.475	-6.691	-113439.200618
B.164	16952.346	36313.648	-1.669	-28293.465474
SB1	16952.805	36312.806	-6.753	-114482.292165
SB2	16942.755	36306.895	-12.001	-203330.002755
SB3	16929.320	36300.805	-8.138	-137770.806160
SB4	16915.412	36298.757	-5.510	-93203.920120
SB5	16901.029	36295.295	-7.263	-122752.173627
SB6	16890.232	36291.494	-5.282	-89214.205424
SB7	16884.008	36290.013	-2.398	-40487.851184
SB8	16876.818	36289.096	-4.111	-69380.598798
SB9	16866.112	36285.902	-7.461	-125838.061632
SB10	16860.079	36281.635	-5.190	-87503.810010
SB11	16856.130	36280.712	-0.501	-8444.921130
SB12	16847.856	36281.134	2.127	35835.389712
SB13	16840.894	36282.839	7.166	120681.846404
SB14	16838.318	36288.300	11.420	192293.591560
SB15	16830.454	36294.259	5.315	89453.863010
KK3	16829.157	36293.615	-1.343	-22601.557851
KK4	16827.751	36292.916	10.597	178323.677347
KK5	16822.141	36304.212	12.092	203413.328972
KP16	16823.499	36305.008	5.332	89702.896668
KP17	16831.228	36309.544	8.870	149292.992360
KP18	16837.609	36313.878	11.170	188076.092530
KP19	16842.831	36320.714	11.009	185422.726479
KP20	16841.462	36324.887	16.889	284435.451718
KP21	16868.620	36337.603	18.586	313520.171320
KP22	16876.428	36343.473	12.475	210533.439300
KP23	16883.272	36350.078	28.992	489479.821824
KP24	16918.474	36372.465	42.516	719305.840584
B.165	16960.909	36392.594	28.014	475142.904726
B.107	16978.681	36400.479	3.423	58118.025063
			合　計	-20881.554633
			合　計　面　積	10440.7773165
			地　積	10440.77　㎡

地　番	セットバック			
NO	Xn	Yn	Yn+1-Yn-1	Xn・(Yn+1-Yn-1)
SB1	16952.805	36312.806	-4.945	-83831.620725
SB2	16942.755	36306.895	-12.001	-203330.002755
SB3	16929.320	36300.805	-8.138	-137770.806160
SB4	16915.412	36298.757	-5.510	-93203.920120
SB5	16901.029	36295.295	-7.263	-122752.173627
SB6	16890.232	36291.494	-5.282	-89214.205424
SB7	16884.008	36290.013	-2.398	-40487.851184
SB8	16876.818	36289.096	-4.111	-69380.598798
SB9	16866.112	36285.902	-7.461	-125838.061632
SB10	16860.079	36281.635	-5.190	-87503.810010
SB11	16856.130	36280.712	-0.501	-8444.921130
SB12	16847.856	36281.134	2.127	35835.389712
SB13	16840.894	36282.839	7.166	120681.846404
SB14	16838.318	36288.300	11.420	192293.591560
SB15	16830.454	36294.259	5.315	89453.863010
KK3	16829.157	36293.615	-6.993	-117686.294901
KK2	16837.589	36287.266	-11.720	-197336.543080
KK1	16840.123	36281.895	-7.224	-121653.048552
KP11	16847.691	36280.042	-2.179	-36711.118689
KP10	16856.121	36279.716	0.590	9945.111390
KP9	16860.601	36280.632	5.205	87759.428205
KP8	16866.617	36284.921	7.459	125808.096203
KP7	16877.080	36288.091	3.983	67221.409640
KP6	16884.072	36288.904	2.376	40116.555072
KP5	16890.666	36290.467	5.450	92054.129700
KP4	16901.473	36294.354	7.144	120744.123112
KP3	16915.264	36297.611	5.385	91088.696640
KP2	16929.633	36299.739	8.306	140617.531698
KP1	16943.262	36305.917	12.101	205030.413462
N.150	16953.332	36311.840	6.889	116791.504148
			合　計	296.713169
			合　計　面　積	148.3565845
			地　積	148.35　㎡

総合計面積	10589.1339010　㎡

工事名称	消防本部西消防署新築工事		図面番号
図面名称	敷地求積図		N-04
作図日	2026年 2月	縮尺 A1) 1/300 ,A3) 1/600	

外 部 仕 上 表

部分	水平面						垂直面				その他付設物・その他の部分	
	床		軒天・見上		屋根		外壁		開口部		部分名称	仕上材
	使用箇所	仕上材	使用箇所	仕上材	使用箇所	仕上材	使用箇所	仕上材	使用箇所	仕上材		
	ベランダ	平場:露出塗膜防水(X-2工法) 立上り:露出塗膜防水(X-2工法) 笠木:ｱﾙﾐ製 (W325)	庇 軒天	DP塗装、t=6.0 KB(目) LGS天井下地	屋根1 (仮眠室屋根)	t=1.5 ｼｰﾄ防水 野地板:t=25 耐火高圧木片ｾﾒﾝﾄ板 二重張 断熱材:t=50 吹付硬質ｳﾚﾀﾝﾌｫｰﾑ(A種1H) 垂木:C-100×50×2.3 @606 勾配1/50	外壁1,2 (区画ｽﾊﾟﾝﾄﾞﾚﾙ部分) (防火構造)	DP塗装、一部親水性ﾌｯ素樹脂塗装 t=60 押出成形ｾﾒﾝﾄ板 縦張り (認定番号：FP060NE-9035)	外部に面する建具	鋼板製:ﾌｯ素樹脂焼付塗装 ｱﾙﾐ製:ｱﾙﾏｲﾄ仕上	軒樋	t=0.4 ｶﾞﾙﾊﾞﾘｳﾑ鋼板曲げ加工
											竪樋	ｱﾙﾐ製押出型成 75角(ﾊﾞﾝﾄﾞﾚｽ) 硬質塩ﾋﾞ製ｶﾗｰ(VP管) 75角、100角(ﾊﾞﾝﾄﾞﾚｽ)
	設備置場	平場:金ｺﾞﾃ直均し仕上の上、 露出塗膜防水(X-1工法) 立上り:露出塗膜防水(X-2工法) 笠木:ｱﾙﾐ製 (W325)	ベランダ 軒天	DP塗装、t=6.0 KB(目) LGS天井下地	屋根2 (車庫屋根)	t=0.8 ｶﾗｰｶﾞﾙﾊﾞﾘｳﾑ鋼板 二重折板葺き ﾀｲﾄﾌﾚｰﾑ@1,000以内 断熱材:t=100 ｸﾞﾗｽｳｰﾙ 16kg/㎥ t=100 山高160程度 勾配3/100	外壁3 (区画ｽﾊﾟﾝﾄﾞﾚﾙ部分)	ｸﾘｱ塗装、t=0.4 ｶﾞﾙﾊﾞﾘｳﾑ鋼板 角波 縦張り、透湿防水ｼｰﾄ t=12.5 耐水PB 胴縁:C-100×50×2.3 (認定番号：FP060NE-0135-1)			目隠しﾙｰﾊﾞｰ	ｱﾙﾐ押出成形材 50×100 @200
											郵便受け	SUS製 W390×D170×H400
	ピロティ	t=150 路盤 RC-40 t=100 捨てｺﾝｸﾘｰﾄ t=30 敷きﾓﾙﾀﾙ 透水性ｲﾝﾀｰﾛｯｷﾝｸﾞﾌﾞﾛｯｸ 一部 t=18 300角磁器質ﾀｲﾙ張			車庫庇	t=0.6 ｶﾗｰｶﾞﾙﾊﾞﾘｳﾑ鋼板 縦ﾊｾﾞ葺き t=24 構造用合板 t=1.0 ｺﾞﾑｱｽﾌｧﾙﾄﾙｰﾌｨﾝｸﾞ 垂木:C-100×50×2.3 @606 勾配3/100	外壁4 (防火構造)	焼付塗装、t=2.0 ｱﾙﾐﾊﾟﾈﾙ 目地20 ｼｰﾘﾝｸﾞMS-2 20×10 (平成12建設省告示1400号)			ｱﾙﾐ庇	ｱﾙﾐ製 D=1,000
											ﾎｰｽﾘﾌﾀｰ	駆動部幅 W2,250×D1,000×H12,130 分割式 ﾎｰｽ10本ずつ計20本
	設備基礎	金ｺﾞﾃ直均し仕上の上、 露出塗膜防水(X-1工法)					鉄骨支柱	溶融亜鉛ﾒｯｷ塗装			ﾀﾗｯﾌﾟ	ｽﾃﾝﾚｽ製：19φ 400×300
											屋上点検ﾊｼｺﾞ (背かご付)	ｱﾙﾐ製ﾊｼｺﾞ (ECP版用取付金物共)
	訓練用ステージ	平場:露出塗膜防水(X-2工法)			屋根3 (危険物倉庫、倉庫)	t=0.8 ｶﾗｰｶﾞﾙﾊﾞﾘｳﾑ鋼板 折板葺き ﾀｲﾄﾌﾚｰﾑ 断熱材:t=100 ﾛｯｸｳｰﾙ充填 山高88程度	外部巾木	浸透系撥水剤塗布 ｺﾝｸﾘｰﾄ打放し仕上(目)			車止めﾎﾟｰﾙ	H850 φ114.3 ｺﾝｸﾘｰﾄ充填
											洗浄水槽	ｺﾝｸﾘｰﾄ打設の上、ﾎﾟﾘﾏｰｾﾒﾝﾄ塗膜防水、DP塗装
	地下ﾋﾟｯﾄ	平場:ｺﾝｸﾘｰﾄ打放し仕上 立上り:ｺﾝｸﾘｰﾄ打放し仕上 釜場:ｺﾝｸﾘｰﾄ打放し仕上(450角)					ベランダ内壁 (防火構造)	DP塗装、 t=6.0 KB(目)、t=12.5 耐水PB 笠木:ｱﾙﾐ製 (W325)			ｶﾞｽﾎﾞﾝﾍﾞ庫	W2,000×D850×H1,908
							パラペット内壁 (防火構造)	ｼｰﾄ防水 立上り:ｼｰﾄ防水　端部押え金物 t=15 木片ｾﾒﾝﾄ板 t=12.5 耐水PB 笠木:ｱﾙﾐ製 (W325)			断熱材仕様	屋根(ｺﾝｸﾘｰﾄｽﾗﾌﾞ下) t=50 吹付硬質ｳﾚﾀﾝﾌｫｰﾑ(A種1H) 外周壁 押出成形ｾﾒﾝﾄ板、ｶﾞﾙﾊﾞﾘｳﾑ鋼板: t=50 現場発泡硬質ｳﾚﾀﾝﾌｫｰﾑ吹付(A種1H) 床、外部床 t=30 押出法ﾎﾟﾘｽﾁﾚﾝﾌｫｰﾑ保温板打込(3種A)
							危険物倉庫 外壁 (耐火構造)	ｸﾘｱ塗装、t=0.4 ｶﾞﾙﾊﾞﾘｳﾑ鋼板 角波 縦張、 透湿防水ｼｰﾄ、t=12.5 耐水PB 胴縁:C-100×50×2.3、t=30 ﾛｯｸｳｰﾙ吹付 (外壁認定番号:FP060NE-9305) (柱認定番号:FP060CN-9460)				
							倉庫外壁	ｸﾘｱ塗装、t=0.4 ｶﾞﾙﾊﾞﾘｳﾑ鋼板 角波 縦張り、透湿防水ｼｰﾄ t=12.5 耐水PB 胴縁:C-100×50×2.3				

内 部 仕 上 表

		室名	床				巾木		壁					天井				廻り縁	造作材	備考
			下地	仕上	接合方法	高さ	仕上	高さ	下地	仕上	接合方法	柱型	下地	仕上	接合方法	梁型	天井高			
1階	共用部門	風除室	M	t=18 300角磁器質ﾀｲﾙ張	接着	±0	-	-	LGS	ｸﾘｱ塗装、t=0.4 ｶﾞﾙﾊﾞﾘｳﾑ鋼板 角波 縦張り、t=12.5 PB	ﾋﾞｽ止め	-	LGS	DP塗装、t=6.0 KB(突)	ﾋﾞｽ止め	-	3,000	塩ﾋﾞ	-	天井点検口(450角)×2
		エントランスホール	M	t=18 300角磁器質ﾀｲﾙ張 一部t=2.0 ﾋﾞﾆﾙｼｰﾄ張	接着	±0	一部 長尺ﾋﾞﾆﾙ巾木	H=60	LGS	ｸﾘｱ塗装、t=0.4 ｶﾞﾙﾊﾞﾘｳﾑ鋼板 角波 縦張り、t=12.5 PB 一部 EP塗装、t=12.5+9.5 PB(J)	ﾋﾞｽ止め	-	LGS	DP塗装、t=6.0 KB(突)	ﾋﾞｽ止め	-	3,000 7,050	塩ﾋﾞ	-	壁見切:ｱﾙﾐ、下がり壁見切:塩ﾋﾞ、床見切:ｱﾙﾐ 床下点検口(450角)、ﾍﾞﾝﾁ:木製、内部三方化粧額縁 消火器BOX、ﾛｰﾙｽｸﾘｰﾝ
		多目的WC	M	t=2.0 ﾋﾞﾆﾙｼｰﾄ張	接着	±0	床材巻上巾木 ｱﾙﾐ見切	H=100	LGS	(遮音壁)EP-G塗装 t=6.0 KB(目)、t=12.5 PB捨張、GW24K・50	接着	-	LGS	t=9.5 化粧PB張(不燃)、GW24K・50	ﾋﾞｽ止め	-	2,500	塩ﾋﾞ	-	化粧鏡(600×900)、ﾗｲﾆﾝｸﾞ:D=150
		男性WC1	M	t=2.0 ﾋﾞﾆﾙｼｰﾄ張	接着	±0	床材巻上巾木 ｱﾙﾐ見切	H=100	LGS	(遮音壁)EP-G塗装 t=6.0 KB(目)、t=12.5 PB捨張、GW24K・50	接着	-	LGS	t=9.5 化粧PB張(不燃)、GW24K・50	ﾋﾞｽ止め	-	2,500	塩ﾋﾞ	-	化粧鏡(450×600)×2、t=0.6 汚垂ﾊﾟﾈﾙ、 ﾗｲﾆﾝｸﾞ:D=150、下がり壁見切:塩ﾋﾞ
		女性WC1	M	t=2.0 ﾋﾞﾆﾙｼｰﾄ張	接着	±0	床材巻上巾木 ｱﾙﾐ見切	H=100	LGS	(遮音壁)EP-G塗装 t=6.0 KB(目)、t=12.5 PB捨張、GW24K・50	接着	-	LGS	t=9.5 化粧PB張(不燃)、GW24K・50	ﾋﾞｽ止め	-	2,500	塩ﾋﾞ	-	化粧鏡(450×600)、ﾗｲﾆﾝｸﾞ:D=150、 下がり壁見切:塩ﾋﾞ
		倉庫1-1	M	t=2.0 ﾋﾞﾆﾙｼｰﾄ張	接着	±0	長尺ﾋﾞﾆﾙ巾木	H=60	LGS	EP塗装、t=6.0 KB(目)、t=12.5 PB捨張	接着	-	LGS	屋根材現し	-	現し 塗装	直天	-	-	ﾗｲﾆﾝｸﾞ:D=150、床下点検口(450角)
		廊下1	M	t=2.0 ﾋﾞﾆﾙｼｰﾄ張	接着	±0	長尺ﾋﾞﾆﾙ巾木	H=60	LGS	EP塗装、t=12.5+9.5 PB(J)	接着	-	LGS	t=9.5 化粧PB張(不燃)	ﾋﾞｽ止め	-	3,000	塩ﾋﾞ	-	

(下地)
■ C：コンクリート
□ CB：コンクリートブロック
■ M：モルタル
□ P：乾式置床パネル
□ S：鉄骨
■ LGS：軽量鉄骨
□ W：木
□ SL：セルフレベリング
□ K：鋼製床下地

(工法)
■ (目) ：目透し工法
■ (突) ：突付け工法
□ (V突) ：突付け工法（小ロV型面取り）
■ (J) ：ジョイント工法
建設大臣官房長官営繕部監修
建設工事共通仕様書
4節 石膏ボード、その他の
(f) 石膏ボードの目地処理
(2) による

(塗装)
■ EP：合成樹脂エマルションペイント
■ EP-G：つやあり合成樹脂エマルションペイント
■ CL：クリアラッカー（つや消し）
■ OSCL：オイルステインクリアラッカー（つや消し）
□ UP：ウレタン樹脂ペイント
□ WP：水性ペイント
□ VP：塩化ビニル樹脂ペイント
■ SOP：合成樹脂ペイント
■ DP：耐候性塗料塗り
■ 同時散布塗床材：合金骨材配合散布型強靭床仕上材ABC商会ﾌｪﾛｺﾝﾊﾟｰﾄS同等以上

(仕上)
■ PB：石膏ボード
■ KB：珪酸カルシウム板
□ FB：フレキシブルボード
■ RW：ロックウール
■ GW：グラスウール

＜認定番号＞
(不燃)
■ 珪酸カルシウム板　：NM-3522
■ 岩綿吸音板　：NM-8599
■ t=9.5 化粧石膏ボード：NM-1864
■ t=9.5 石膏ボード　：NM-0441
■ t=12.5 石膏ボード　：NM-8619
□ t=12.5 耐水石膏ボード　：NM-1498
■ t=12.5 強化石膏ボード　：NM-8615
■ ビニルクロス：NM-9898
■ EP塗装：NM-8585

(準不燃)
□ t=9.5 石膏ボード：QM-9828
□ t=9.5 化粧石膏ボード：QM-9824
□ t=9.5 防水石膏ボード：QM-9826
□ t=9.5 化粧石膏吸音ﾎﾞｰﾄﾞ：QM-9822
(吸音天井ボード)
□ ビニルクロス：QM-0803

(難燃)
□ t=5.5 難燃合板　：RM-9340

＜区画＞
(1時間準耐火壁)
■ 強化石膏ボード　t=12.5+12.5(両面)　FP060NP-0174
■ 強化石膏ボード　t=21+21(片面)　FP060NP-0007
■ 押出成形ｾﾒﾝﾄ板:FP060NP-9240
(耐火構造床)
■ t=150 鉄筋ｺﾝｸﾘｰﾄｽﾗﾌﾞ：平成12年建設省告示1399号
(遮音壁)
□ LGS-65下地(千鳥状配置) t=12.5+12.5 強化石膏ボード
FP060NP-0174
(塗装)
□ 耐火塗装:FP060CN-9472

＜シックハウスに関する事項＞
(塗料)
■ EP：F☆☆☆☆　(低T-VOC)
■ CL：F☆☆☆☆　(低T-VOC)
■ OSCL：F☆☆☆☆　(低T-VOC)
■ SOP：F☆☆☆☆　(低T-VOC)
(材料)
□ シナ合板：F☆☆☆☆
□ ラワン合板（捨張を含む）：F☆☆☆☆
□ 構造用合板（捨張を含む）：F☆☆☆☆
■ ビニルクロス：F☆☆☆☆（低T-VOC）(接着材共)
(規格外)
■ 珪酸カルシウム板：規制対象外（低T-VOC）
■ ロックウール吸音板：規制対象外
■ 石膏ボード：規制対象外

＜特記事項＞
※1 断熱範囲（天井・屋根下）；特記なき限り、天井断熱とし、コンクリートスラブ下、t=50 押出法ポリスチレンフォーム断熱材(A種1H)とする。
※2 断熱範囲（壁）；特記なき限り、押出成型セメント板面、柱周壁はt=50 現場発泡硬質ウレタンフォーム吹付(A種1H)、t=50 ﾛｯｸｳｰﾙ充填とする。
※3 断熱範囲（床下）；特記なき限り、土間スラブ下にt=30 押出法ﾎﾟﾘｽﾁﾚﾝﾌｫｰﾑ保温板打込(3種A)とする。
※4 法28上の2による建築材料は全てF☆☆☆☆とし、天井裏など（天井裏、床下、壁内、収納スペース等）の建築材料も全てF☆☆☆☆とする。

	工事名称	消防本部西消防署新築工事
	図面名称	仕上表1
作図日 2026年 2月	縮尺	A1) NON ,A3) NON
	図面番号	N-05

内 部 仕 上 表

		室名	床 下地	床 仕上	床 接合方法	床 高さ	巾木 仕上	巾木 高さ	壁 下地	壁 仕上	壁 接合方法	壁 柱型	壁 下地	天井 仕上	天井 接合方法	天井 梁型	天井 天井高	廻り縁	造作材	備考
1階	執務部門	打合せスペース	M	t=2.0 ﾋﾞﾆﾙﾀｲﾙ張	接着	±0	長尺ﾋﾞﾆﾙ巾木	H=60	LGS	ﾋﾞﾆﾙｸﾛｽ張(不燃)、t=12.5+9.5 PB(J) 一部:掲示板ｸﾛｽ(不燃)、t=12.5+9.5 PB(J)	接着	-	LGS	DP塗装、t=6.0 KB(突)	ﾋﾞｽ止め	-	3,000	塩ﾋﾞ	-	受付ｶｳﾝﾀｰ(造付)、床見切:ｱﾙﾐ、天井見切:ｱﾙﾐ、ﾌﾞﾗｲﾝﾄﾞ、ﾌﾞﾗｲﾝﾄﾞﾎﾞｯｸｽ
		通信室(指令室)	OAﾌﾛｱ	金ｺﾞﾃ直均し仕上の上、t=6.5 ﾀｲﾙｶｰﾍﾟｯﾄ張 500角	接着	±0	長尺ﾋﾞﾆﾙ巾木	H=60	LGS	ﾋﾞﾆﾙｸﾛｽ張(不燃)、t=12.5+9.5 PB(J)	接着	-	LGS	t=9.0 RW吸音板張(不燃)、t=9.5 PB捨張	ﾋﾞｽ止め	-	3,000	塩ﾋﾞ	-	
		事務室	OAﾌﾛｱ	金ｺﾞﾃ直均し仕上の上、t=6.5 ﾀｲﾙｶｰﾍﾟｯﾄ張 500角	接着	±0	長尺ﾋﾞﾆﾙ巾木	H=60	LGS	ﾋﾞﾆﾙｸﾛｽ張(不燃)、t=12.5+9.5 PB(J)	接着	-	LGS	t=9.0 RW吸音板張(不燃)、t=9.5 PB捨張	ﾋﾞｽ止め	-	3,000	塩ﾋﾞ	-	ﾌﾞﾗｲﾝﾄﾞ、ﾌﾞﾗｲﾝﾄﾞﾎﾞｯｸｽ
		署長スペース	M	t=6.5 ﾀｲﾙｶｰﾍﾟｯﾄ張 500角	接着	±0	長尺ﾋﾞﾆﾙ巾木	H=60	LGS	ﾋﾞﾆﾙｸﾛｽ張(不燃)、t=12.5+9.5 PB(J)	接着	-	LGS	t=9.0 RW吸音板張(不燃)、t=9.5 PB捨張	ﾋﾞｽ止め	-	3,000	塩ﾋﾞ	-	ﾌﾞﾗｲﾝﾄﾞ、ﾌﾞﾗｲﾝﾄﾞﾎﾞｯｸｽ
		事務倉庫	M	t=2.0 ﾋﾞﾆﾙｼｰﾄ張	接着	±0	長尺ﾋﾞﾆﾙ巾木	H=60	LGS	EP塗装、t=12.5+9.5 PB(J)	接着	-	LGS	t=9.5 化粧PB張(不燃)	ﾋﾞｽ止め	-	2,500	塩ﾋﾞ	-	
	車庫部門	食堂・厨房・休憩室	M	t=2.0 ﾋﾞﾆﾙｼｰﾄ張	接着	±0	長尺ﾋﾞﾆﾙ巾木	H=60	LGS	EP塗装、t=6.0 KB（突）、t=12.5 PB捨張 一部:ｷｯﾁﾝﾊﾟﾈﾙ張	接着	-	LGS	t=9.5 化粧PB張(不燃)	ﾋﾞｽ止め	-	2,700	塩ﾋﾞ	-	職員用ﾛｯｶｰ(造付)、床下点検口(450角)×3、ﾌﾞﾗｲﾝﾄﾞ、ﾌﾞﾗｲﾝﾄﾞﾎﾞｯｸｽ、下がり壁見切:塩ﾋﾞ×1、一槽台付ｼﾝｸ
		出動準備室	M	金ｺﾞﾃ直均し仕上の上、同時散布塗床材	-	±0	長尺ﾋﾞﾆﾙ巾木	H=60	LGS	EP塗装、t=6.0 KB（突）、t=12.5 PB捨張	接着	-	LGS	t=9.5 化粧PB張(不燃)	ﾋﾞｽ止め	-	2,700	塩ﾋﾞ	-	防火衣ﾛｯｶｰ×50(造付)、床下点検口(450角)×3、 下がり壁見切:塩ﾋﾞ×3、消火器ｽﾀﾝﾄﾞ
		消防資機材室	M	t=2.0 ﾋﾞﾆﾙｼｰﾄ張	接着	±0	長尺ﾋﾞﾆﾙ巾木	H=60	LGS	EP塗装、t=12.5+9.5 PB(J) (1h準耐火壁)素地、t=12.5+12.5 強化PB二重張	接着	-	LGS	屋根材現し	-	現し塗装	直天	-	-	消防資機材棚、床下点検口(450角)
		洗濯・乾燥室	C	金ｺﾞﾃ直均し仕上の上、同時散布塗床材	-	±0	長尺ﾋﾞﾆﾙ巾木	H=60	LGS	EP-G塗装 t=6.0 KB(目)、t=12.5 PB捨張 (1h準耐火壁)EP-G塗装 t=6.0 KB、t=12.5+12.5 強化PB二重張	接着	-	LGS	EP-G塗装 t=6.0 KB（目）(不燃)	ﾋﾞｽ止め	-	2,700	塩ﾋﾞ	-	防火衣洗濯機、防火衣乾燥機、洗濯ﾊﾟﾝ
		救急消毒室	C	金ｺﾞﾃ直均し仕上の上、同時散布塗床材	-	±0	長尺ﾋﾞﾆﾙ巾木	H=60	LGS	EP-G塗装 t=6.0 KB(目)、t=8.0 KB(突)　一部:ｷｯﾁﾝﾊﾟﾈﾙ張 (1h準耐火壁)EP-G塗装 t=6.0 KB(目)、t=8.0 KB(突) t=12.5+12.5 強化PB二重張	接着	-	LGS	EP-G塗装 t=6.0 KB（目）(不燃)	ﾋﾞｽ止め	-	2,700	塩ﾋﾞ	-	二槽台付ｼﾝｸ、ﾕﾆｯﾄｼｬﾜｰ(0812)、ｼｬﾜｰｶｰﾃﾝ、 ｶｰﾃﾝﾚｰﾙ、ｸﾞﾚｰﾁﾝｸﾞ:ｽﾃﾝﾚｽ製、ﾗｲﾆﾝｸﾞ:D=150、330
		廃棄物置場	C	金ｺﾞﾃ直均し仕上の上、同時散布塗床材	-	±0	長尺ﾋﾞﾆﾙ巾木	H=60	LGS	EP-G塗装 t=6.0 KB(目)、t=8.0 KB(突) (1h準耐火壁)EP-G塗装 t=6.0 KB(目)、t=8.0 KB(突) t=12.5+12.5 強化PB二重張	接着	-	LGS	EP-G塗装 t=6.0 KB（目）(不燃)	ﾋﾞｽ止め	-	2,700	塩ﾋﾞ	-	ﾗｲﾆﾝｸﾞ:D=150、床下点検口(450角)
		救急資機材室	C	金ｺﾞﾃ直均し仕上の上、同時散布塗床材	-	±0	長尺ﾋﾞﾆﾙ巾木	H=60	LGS	EP塗装、t=12.5+9.5 PB(J)	接着	-	LGS	t=9.5 化粧PB張(不燃)	ﾋﾞｽ止め	-	2,700	塩ﾋﾞ	-	薬品庫、ﾎﾞﾝﾍﾞ棚(5段20本用)
		資機材室1	C	金ｺﾞﾃ直均し仕上の上、同時散布塗床材	-	±0～-250	長尺ﾋﾞﾆﾙ巾木	H=60	LGS	EP-G塗装、t=12.5+9.5 PB(J)	接着	-	LGS	屋根材現し	-	現し塗装	直天	-	-	ﾎﾞﾝﾍﾞ棚(5段20本用)、床見切:ｽﾃﾝﾚｽ
		資機材室2	C	金ｺﾞﾃ直均し仕上の上、同時散布塗床材	-	±0	長尺ﾋﾞﾆﾙ巾木	H=60	LGS	EP-G塗装、t=12.5+9.5 PB(J)	接着	-	LGS	屋根材現し	-	現し塗装	直天	-	-	
		車庫	C	金ｺﾞﾃ直均し仕上の上、同時散布塗床材	-	±0～-250	同時散布塗床材	H=±0～-250	LGS	(1h耐火壁)EP-G塗装、t=8.0 KB（目）、t=21+21 強化PB二重張 EP-G塗装、t=8.0 KB（目）、t=12.5 PB捨張	接着	-	LGS	屋根材現し	-	現し塗装	直天	-	-	ﾎｰｽ洗浄機、蓋付埋込式ｱﾝｶｰ×2、取外式ﾊﾞﾘｶｰ:H=800、 壁用ﾘﾝｸﾞ×8、訓練用ﾗｯﾌﾟ、床見切:ｽﾃﾝﾚｽ×5、 天井支持ｼｬｸﾙ×12、消火器ｽﾀﾝﾄﾞ
	共用部門	廊下2	M	t=2.0 ﾋﾞﾆﾙｼｰﾄ張	接着	±0	長尺ﾋﾞﾆﾙ巾木	H=60	LGS	EP塗装、t=12.5+9.5 PB(J)	接着	-	LGS	t=9.0 RW吸音板張(不燃)、t=9.5 PB捨張 一部:DP塗装、t=6.0 KB(突)	ﾋﾞｽ止め	-	3,000 7,050	塩ﾋﾞ	-	手摺:H=1,200、下がり壁見切:塩ﾋﾞ、消火器BOX、 ﾛｰﾙｽｸﾘｰﾝ
		階段	M	t=2.0 ﾋﾞﾆﾙｼｰﾄ張	接着	±0	-	-	LGS	ｸﾘｱ塗装、t=0.4 ｶﾞﾙﾊﾞﾘｳﾑ鋼板 角波 縦張り、t=12.5 PB 一部 EP塗装、t=12 構造用合板+9.5 PB(J)	接着	-	-	段裏現し	ﾋﾞｽ止め	-	7,050	-	-	手摺:ｽﾁｰﾙ丸鋼34φ、ｻﾔｶﾗ桁PL-19:溶液亜鉛ﾒｯｷ塗装、 階段ﾉﾝｽﾘｯﾌﾟ:ｱﾙﾐ
2階	居住部門	救急仮眠室	M	t=2.0 ﾋﾞﾆﾙｼｰﾄ張	接着	±0	長尺ﾋﾞﾆﾙ巾木	H=60	LGS	(遮音壁)ﾋﾞﾆﾙｸﾛｽ張(不燃)、t=12.5+9.5 PB(J)、GW24K・50 (仮眠ﾌﾞｰｽ壁:H=2,100)ﾋﾞﾆﾙｸﾛｽ張(不燃)、t=12.5 PB(J)	接着	-	LGS	ﾋﾞﾆﾙｸﾛｽ張(不燃)、t=9.5 PB	接着	-	2,500	塩ﾋﾞ	-	2交代用ﾍﾞｯﾄﾞ、仮眠ﾌﾞｰｽ笠木、ｶｰﾃﾝﾚｰﾙ、遮光ｶｰﾃﾝ、 枠:杉 120×25 SOP(糸幅)塗装 木製ｶｰﾃﾝﾎﾞｯｸｽ:W120×H150 SOP塗装
		消防隊仮眠室1、2	M	t=2.0 ﾋﾞﾆﾙｼｰﾄ張	接着	±0	長尺ﾋﾞﾆﾙ巾木	H=60	LGS	(遮音壁)ﾋﾞﾆﾙｸﾛｽ張(不燃)、t=12.5+9.5 PB(J)、GW24K・50 (仮眠ﾌﾞｰｽ壁:H=2,100)ﾋﾞﾆﾙｸﾛｽ張(不燃)、t=12.5 PB(J)	接着	-	LGS	ﾋﾞﾆﾙｸﾛｽ張(不燃)、t=9.5 PB、GW24K・50	接着	-	2,500	塩ﾋﾞ	-	2交代用ﾍﾞｯﾄﾞ、仮眠ﾌﾞｰｽ笠木、ｶｰﾃﾝﾚｰﾙ、遮光ｶｰﾃﾝ、 枠:杉 120×25 SOP(糸幅)塗装 木製ｶｰﾃﾝﾎﾞｯｸｽ:W120×H150 SOP塗装
		男性WC2	M	t=2.0 ﾋﾞﾆﾙｼｰﾄ張	接着	±0	床材巻上巾木 ｱﾙﾐ見切	H=100	LGS	(遮音壁)EP-G塗装 t=6.0 KB(目)、t=12.5 PB捨張、GW24K・50	接着	-	LGS	EP塗装 t=6.0 KB（目）(不燃)、GW24K・50	ﾋﾞｽ止め	-	2,500	塩ﾋﾞ	-	化粧鏡(450×600)×2、t=0.6 汚垂ﾊﾞﾈﾙ、 ﾗｲﾆﾝｸﾞ:D=150
		男性用洗濯室	M	t=2.0 ﾋﾞﾆﾙｼｰﾄ張	接着	±0	長尺ﾋﾞﾆﾙ巾木	H=60	LGS	EP-G塗装 t=6.0 KB(目)、t=12.5 PB捨張	接着	-	LGS	EP塗装 t=6.0 KB（目）(不燃)	ﾋﾞｽ止め	-	2,500	塩ﾋﾞ	-	洗濯ﾊﾟﾝ×2
		男性用洗面所	M	t=2.0 ﾋﾞﾆﾙｼｰﾄ張	接着	±0	長尺ﾋﾞﾆﾙ巾木	H=60	LGS	EP-G塗装 t=6.0 KB(目)、t=12.5 PB捨張	接着	-	LGS	EP塗装 t=6.0 KB（目）(不燃)	ﾋﾞｽ止め	-	2,500	塩ﾋﾞ	-	化粧鏡(450×600)×3、防水ｶｰﾃﾝ、上框:CL塗装 ﾀﾓ
		男性用シャワー室	M	t=2.0 ﾋﾞﾆﾙｼｰﾄ張、 t=12床下地合板張り、根太45×40@300	接着	+150	長尺ﾋﾞﾆﾙ巾木	H=60	LGS	ﾋﾞﾆﾙｸﾛｽ張(不燃)、t=12.5+9.5 PB(J)	接着	-	LGS	EP塗装 t=6.0 KB（目）(不燃)	ﾋﾞｽ止め	-	2,500	塩ﾋﾞ	-	ﾕﾆｯﾄｼｬﾜｰ(0812)
		前室	M	t=2.0 ﾋﾞﾆﾙｼｰﾄ張	接着	±0	長尺ﾋﾞﾆﾙ巾木	H=60	LGS	ﾋﾞﾆﾙｸﾛｽ張(不燃)、t=12.5+9.5 PB(J)	接着	-	LGS	ﾋﾞﾆﾙｸﾛｽ張(不燃)、t=9.5 PB、GW24K・50	接着	-	2,500	塩ﾋﾞ	-	
		女性隊員仮眠室	M	t=2.0 ﾋﾞﾆﾙｼｰﾄ張	接着	±0	長尺ﾋﾞﾆﾙ巾木	H=60	LGS	(遮音壁)ﾋﾞﾆﾙｸﾛｽ張(不燃)、t=12.5+9.5 PB(J)、GW24K・50 (仮眠ﾌﾞｰｽ壁:H=2,100)ﾋﾞﾆﾙｸﾛｽ張(不燃)、t=12.5 PB(J)	接着	-	LGS	ﾋﾞﾆﾙｸﾛｽ張(不燃)、t=9.5 PB、GW24K・50	接着	-	2,500	塩ﾋﾞ	-	2交代用ﾍﾞｯﾄﾞ、仮眠ﾌﾞｰｽ笠木、ｶｰﾃﾝﾚｰﾙ、遮光ｶｰﾃﾝ、 枠:杉 120×25 SOP(糸幅)塗装 木製ｶｰﾃﾝﾎﾞｯｸｽ:W120×H150 SOP塗装
		女性WC2	M	t=2.0 ﾋﾞﾆﾙｼｰﾄ張	接着	±0	床材巻上巾木 ｱﾙﾐ見切	H=100	LGS	(遮音壁)EP-G塗装 t=6.0 KB(目)、t=12.5 PB捨張、GW24K・50	接着	-	LGS	EP塗装 t=6.0 KB（目）(不燃)、GW24K・50	ﾋﾞｽ止め	-	2,500	塩ﾋﾞ	-	ﾗｲﾆﾝｸﾞ:D=150
		女性用洗濯室 女性用洗面所	M	t=2.0 ﾋﾞﾆﾙｼｰﾄ張	接着	±0	長尺ﾋﾞﾆﾙ巾木	H=60	LGS	EP-G塗装 t=6.0 KB(目)、t=12.5 PB捨張	接着	-	LGS	EP塗装 t=6.0 KB（目）(不燃)	ﾋﾞｽ止め	-	2,500	塩ﾋﾞ	-	上框:CL塗装 ﾀﾓ、洗濯ﾊﾟﾝ、洗面化粧台、防水ｶｰﾃﾝ
		女性用シャワー室	M	t=2.0 ﾋﾞﾆﾙｼｰﾄ張、 t=12床下地合板張り、根太45×40@300	接着	+150	長尺ﾋﾞﾆﾙ巾木	H=60	LGS	ﾋﾞﾆﾙｸﾛｽ張(不燃)、t=12.5+9.5 PB(J)	接着	-	LGS	EP塗装 t=6.0 KB（目）(不燃)	ﾋﾞｽ止め	-	2,500	塩ﾋﾞ	-	ﾕﾆｯﾄｼｬﾜｰ(0812)
		倉庫2-1	M	t=2.0 ﾋﾞﾆﾙｼｰﾄ張	接着	±0	長尺ﾋﾞﾆﾙ巾木	H=60	LGS	EP塗装、t=12.5+9.5 PB(J)	接着	-	LGS	t=9.5 化粧PB張(不燃)	ﾋﾞｽ止め	-	2,500	塩ﾋﾞ	-	
		倉庫2-2	M	t=2.0 ﾋﾞﾆﾙｼｰﾄ張	接着	±0	長尺ﾋﾞﾆﾙ巾木	H=60	LGS	EP塗装、t=12.5+9.5 PB(J)	接着	-	LGS	t=9.5 化粧PB張(不燃)	ﾋﾞｽ止め	-	2,500	塩ﾋﾞ	-	

(下地)
■ C：コンクリート
□ CB：コンクリートブロック
■ M：モルタル
□ P：乾式置床パネル
□ S：鉄骨
■ LGS：軽量鉄骨
□ W：木
□ SL：セルフレベリング
□ K：鋼製床下地

(工法)
■ (目)：目透し工法
■ (突)：突付け工法
□ (V突)：突付け工法（小口V型面取り）
■ (J)：ジョイント工法
建設大臣官房長官営繕部監修
建設省単共通仕様書
4節 石膏ボード その他の
(f) 石膏ボードの目地処理
(2) による

(塗装)
■ EP：合成樹脂エマルションペイント
■ EP-G：つやあり合成樹脂エマルションペイント
■ CL：クリアラッカー（つや消し）
■ OSCL：オイルステインクリアラッカー（つや消し）
□ UP：ウレタン樹脂ペイント
□ WP：水性ペイント
□ VP：塩化ビニル樹脂ペイント
■ SOP：合成樹脂ペイント
■ DP：耐候性塗料塗り
■ 同時散布塗床材：合金骨材配合散布型強靭床仕上材ABC商会ﾌｪﾛｺﾝﾊﾟｰﾄS同等以上

(仕上)
■ PB：石膏ボード
■ KB：珪酸カルシウム板
□ FB：フレキシブルボード
■ RW：ロックウール
■ GW：グラスウール

＜認定番号＞
(不燃)
■ 珪酸カルシウム板　：NM-3522
■ 岩綿吸音板　：NM-8599
■ t=9.5 化粧石膏ボード：NM-1864
■ t=9.5 石膏ボード　：NM-0441
■ t=12.5 石膏ボード　：NM-8619
□ t=12.5 耐水石膏ボード：NM-1498
■ t=12.5 強化石膏ボード：NM-8615
■ ビニルクロス：NM-9898
■ EP塗装：NM-8585

(準不燃)
□ t=9.5 石膏ボード：QM-9828
□ t=9.5 化粧石膏ボード：QM-9824
□ t=9.5 防水石膏ボード：QM-9826
□ t=9.5 化粧石膏吸音ﾎﾞｰﾄﾞ：QM-9822
(吸音天井ボード)
□ ビニルクロス：QM-0803

(難燃)
□ t=5.5 難燃合板　：RM-9340

＜区画＞
(1時間準耐火壁)
■ 強化石膏ボード　t=12.5+12.5(両面)　FP060NP-0174
■ 強化石膏ボード　t=21+21(片面)　FP060NP-0007
■ 押出成形ｾﾒﾝﾄ板:FP060NP-9240
(耐火構造床)
■ t=150 鉄筋ｺﾝｸﾘｰﾄｽﾗﾌﾞ：平成12年建設省告示1399号
(遮音壁)
□ LGS-65下地(千鳥状配置) t=12.5+12.5 強化石膏ボード　FP060NP-0174
(塗装)
□ 耐火塗装:FP060CN-9472

＜シックハウスに関する事項＞
(塗料)
■ EP：F☆☆☆☆　(低T-VOC)
■ CL：F☆☆☆☆　(低T-VOC)
■ OSCL：F☆☆☆☆　(低T-VOC)
■ SOP：F☆☆☆☆　(低T-VOC)
(材料)
□ シナ合板：F☆☆☆☆
□ ラワン合板（捨張を含む）：F☆☆☆☆
□ 構造用合板（捨張を含む）：F☆☆☆☆
■ ビニルクロス：F☆☆☆☆（低T-VOC）(接着材共)
(規格外)
■ 珪酸カルシウム板：規制対象外（低T-VOC）
■ ロックウール吸音板：規制対象外
■ 石膏ボード：規制対象外

＜特記事項＞
※1 断熱範囲（天井・屋根下）：特記なき限り、天井断熱とし、コンクリート
スラブ下、t=50 押出法ポリスチレンフォーム断熱材(A種1H)とする。
※2 断熱範囲（壁）：
特記なき限り、押出成型セメント板面、柱周壁はt=50 現場発泡硬質ウレタン
フォーム吹付(A種1H)、t=50 ﾛｯｸｳｰﾙ充填とする。
※3 断熱範囲（床下）：
特記なき限り、土間スラブ下にt=30 押出法ﾎﾟﾘｽﾁﾚﾝﾌｫｰﾑ保温板打込(3種A)とする。
※4 法28上の2による建築材料は全てF☆☆☆☆とし、
天井裏など（天井裏、床下、壁内、収納スペース等）の建築材料も全て
F☆☆☆☆とする。

	工事名称	消防本部西消防署新築工事	図面番号
	図面名称	仕上表2	N-06
	作図日	2026年 2月	縮尺 A1) NON ,A3) NON

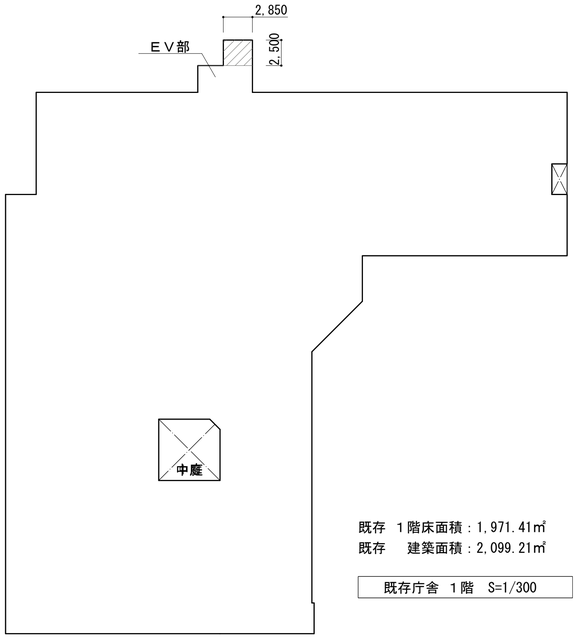

既存　１階床面積：1,971.41㎡
既存　　建築面積：2,099.21㎡

既存庁舎　１階　S=1/300

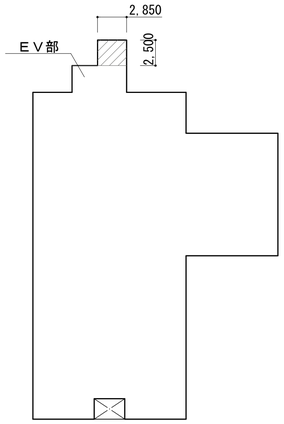

既存　２階床面積：596.04㎡

既存庁舎　２階　S=1/300

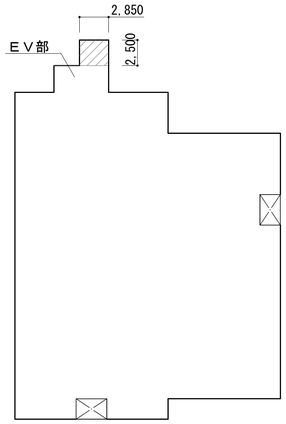

既存　３階床面積：768.04㎡

既存庁舎　３階　S=1/300

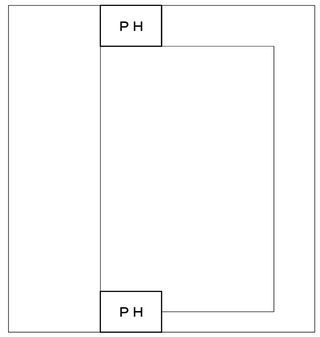

既存　ＰＨ床面積：48.00㎡

既存庁舎　ＰＨ階　S=1/300



既存　地下１階床面積：322.0㎡

既存防災センター　地下１階　S=1/300

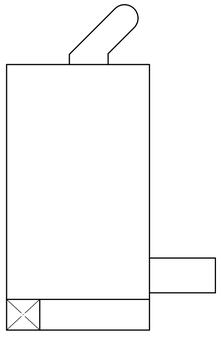

既存　　建築面積：405.69㎡
既存　１階床面積：376.18㎡

既存防災センター　１階　S=1/300



既存　２階床面積：322.0㎡

既存防災センター　２階　S=1/300

増築部　地下１階　S=1/300

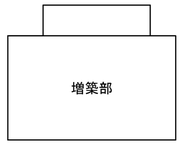

増築部　１階　S=1/300

増築部　２階　S=1/300

既存建物2(倉庫1)：6.40㎡

既存建物3(倉庫2)：53.04㎡

既存建物4(物置1)：6.40㎡

既存建物5(物置2)：6.40㎡

既存建物6(車庫1)：150.00㎡

既存建物7(車庫2)：75.00㎡

既存建物8(受水槽・ﾎﾟﾝﾌﾟ室)：21.25㎡

既存建物9(ゴミ置場)：10.00㎡

	既存建物 庁舎	防災センター	防災センター増築部	総合計
建築面積	2,099.21㎡	405.69㎡	199.29㎡	2,704.19㎡
床面積				
	地下１階 ——	地下１階 322.00㎡	地下１階 142.29㎡	地下１階 464.29㎡
	１階 1,971.41㎡	１階 376.18㎡	１階 199.29㎡	１階 2,546.88㎡
	２階 596.04㎡	２階 322.00㎡	２階 142.29㎡	２階 1,060.33㎡
	３階 768.04㎡	３階	３階	３階 768.04㎡
	ＰＨ 48.00㎡	ＰＨ ——	ＰＨ ——	ＰＨ 48.00㎡
	ＥＶ 7.12㎡			ＥＶ 7.12㎡
合計	合　計 3,404.65㎡	合　計 1,020.18㎡	合　計 483.87㎡	総合計 4,894.66㎡

	建築面積 合　計(㎡)	延べ面積 合　計(㎡)
既存建物1	2,704.19	4,894.66
既存建物2	6.40	6.40
既存建物3	53.04	53.04
既存建物4	6.40	6.40
既存建物5	6.40	6.40
既存建物6	150.00	150.00
既存建物7	75.00	75.00
既存建物8	21.25	21.25
既存建物9	10.00	10.00
合　計	3,032.68	5,223.15

計算	検算
染野	－

工事名称	かすみがうら市西消防庁舎建築工事	図面番号
図面名称	既存建物求積図	N-07
作図日	2026年 2月	縮尺 A1) 1/300 ,A3) 1/600

申請建物1 消防署庁舎

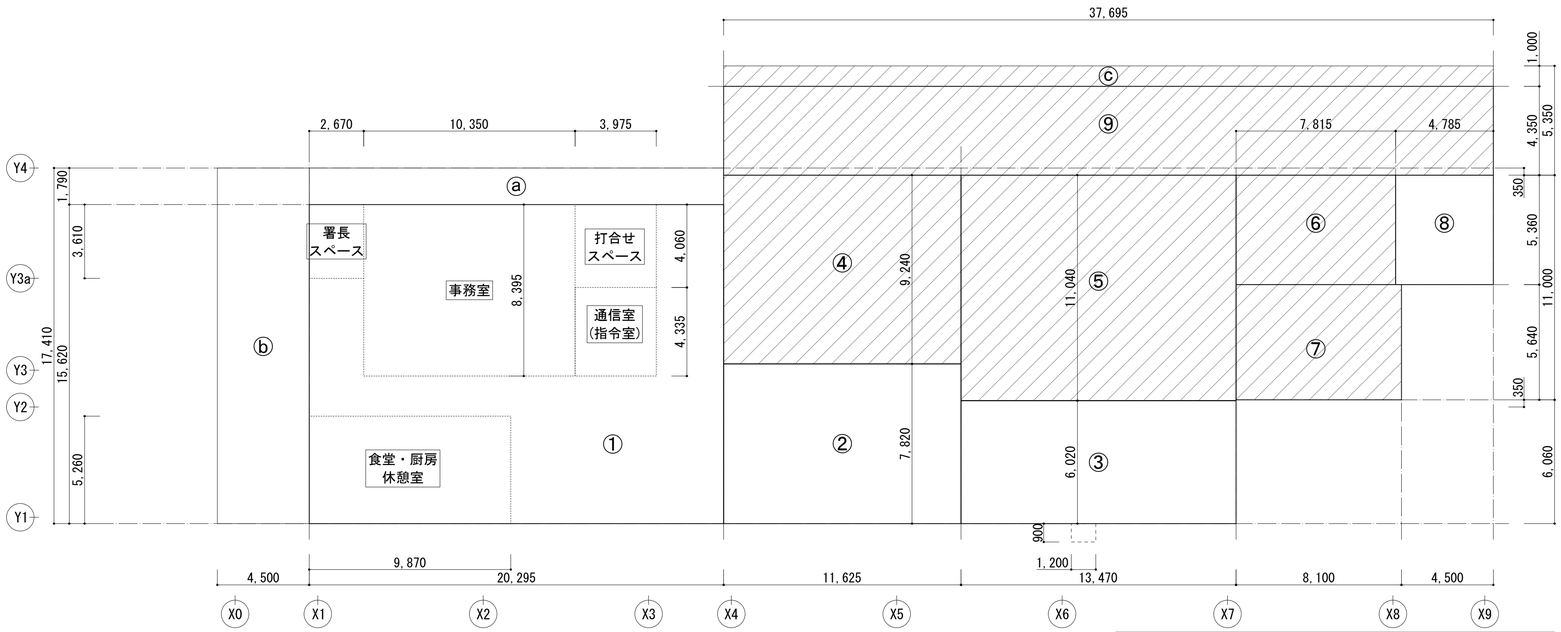

1階求積図

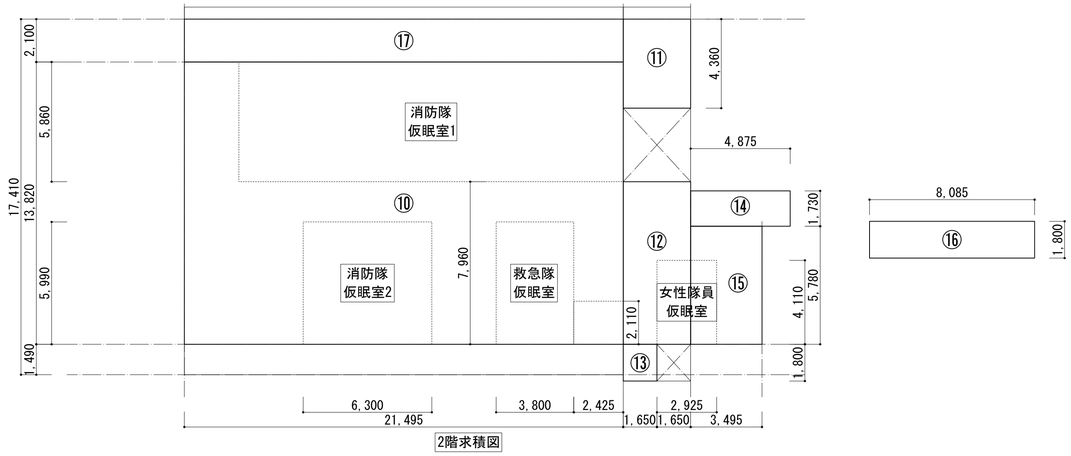

2階求積図

居室床面積

階	室名	計 算 式			合 計(㎡)	
1F	通信室(指令室)	3.975	×	4.335		17.2316
	事務室	3.975	×	4.060	16.1385	112.6655
		10.350	×	8.395	86.8883	
		2.670	×	3.610	9.6387	
	食堂・厨房・休憩室	9.870	×	5.260		51.9162
				1F合計		181.8133
2F	救急隊仮眠室	2.425	×	2.110	5.1168	27.8788
		3.800	×	5.990	22.7620	
	消防隊仮眠室1	18.825	×	5.860		110.3145
	消防隊仮眠室2	6.300	×	5.990		37.7370
	女性隊員仮眠室	2.925	×	4.110		12.0218
				2F合計		187.9521
				総合計		369.7654
				改め計		369.76

申請建物2 危険物倉庫

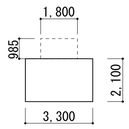

申請建物3 倉庫

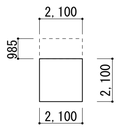

申請建物4 歩廊

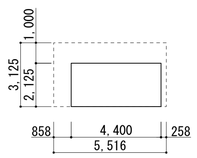

申請建物1 消防署庁舎

1階床面積求積表

番号	計 算 式			合 計(㎡)
①	20.295	×	15.620	317.007900
②	11.625	×	7.820	90.907500
③	13.470	×	6.020	81.089400
④	11.625	×	9.240	107.415000
⑤	13.470	×	11.040	148.708800
⑥	7.815	×	5.360	41.888400
⑦	8.100	×	5.640	45.684000
⑧	4.785	×	5.360	25.647600
⑨	37.695	×	5.350	201.668250
		合計		1,060.016850… 1)
		改め計		1,060.01 …(1)
ⓐ	20.295	×	1.790	36.328050
ⓑ	4.500	×	17.410	78.345000
		合計		114.673050…(3)
		改め計		114.67
ⓒ	37.695	×	1.000	37.695000…(a)

2階床面積求積表

番号	計 算 式			合 計(㎡)
⑩	21.495	×	13.820	297.060900
⑪	3.300	×	4.360	14.388000
⑫	3.300	×	7.960	26.268000
⑬	1.650	×	1.800	2.970000
⑭	4.875	×	1.730	8.433750
⑮	3.495	×	5.780	20.201100
⑯	8.085	×	1.800	14.553000
⑰	21.495	×	2.100	45.139500
		合計		429.014250
		改め計		429.01 …(2)

申請建物2 危険物倉庫

番号	計 算 式			合 計(㎡)
	3.300	×	2.100	6.930000
		合計		6.930000…(4)
		改め計		6.93

申請建物3 倉庫

番号	計 算 式			合 計(㎡)
	2.100	×	2.100	4.410000
		合計		4.410000…(5)
		改め計		4.41

申請建物4 歩廊

番号	計 算 式			合 計(㎡)
	2.125	×	4.400	9.350000
		合計		9.350000…(6)
		改め計		9.35

建築面積

	計 算 式	合 計(㎡)
既存建物		3,032.68
申請建物1 庁舎	1)+(3)-(a)	1,136.99
申請建物2 危険物貯蔵庫	(4)	6.93
申請建物3 倉庫	(5)	4.41
申請建物4 歩廊	(6)	9.35
全体 建築面積		4,190.36

延べ面積

	計 算 式	合 計(㎡)
既存建物		5,223.15
申請建物1 庁舎	(1)+(2)	1,489.02
申請建物2 危険物貯蔵庫	(4)	6.93
申請建物3 倉庫	(5)	4.41
申請建物4 歩廊	十分に外気に開放され、かつ屋内的用途に供しないため不算入	0.00
全体 延べ面積		6,723.51 …①

自動車車庫等部分

申請建物1 車庫	
4 + 5 + 6 + 7 + 9	545.36 …②
全体延べ面積① × 1/5	1,344.70 …③
② < ③	

建築物の各階の床面積の合計の1/5以下、
よって、容積率の自動車車庫等部分は算入しない

容積率算定基礎となる延べ面積

① - ② + (4) + (5)- 既存建物1 EV(7.12㎡) - 既存建物2～9	
改め計	5,842.54

工事名称	消防本部西消防署新築工事	図面番号
図面名称	建物求積図	N-08
作図日	2026年 2月	縮尺 A1) 1/150 ,A3) 1/300

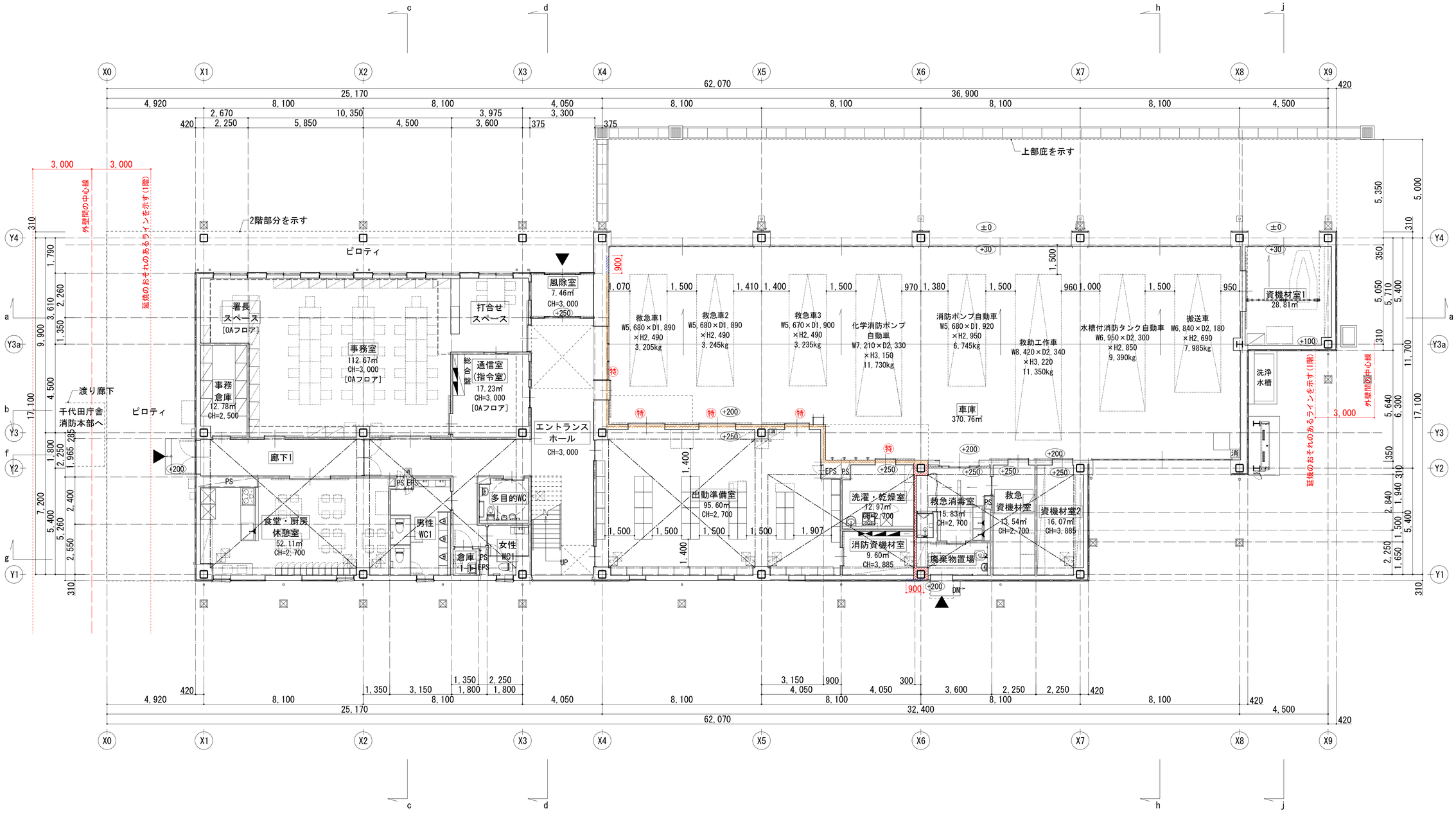

凡例

記号	表示事項
FL	計画床レベル
△	出入口
特	特定防火設備
防	防火設備
竪樋	竪樋
消	消火器
	OAフロア範囲
	地下ピット位置
	床下点検口(450角)
	金場(450角)
	側溝
	上部開口
	中継ドレン
	横型RD

凡例

記号	
	防火区画 1h準耐火壁:LGS90、100型 t=12.5+12.5 強化PB二重張 t=21+21 強化PB二重張 床:鉄筋ｺﾝｸﾘｰﾄ造
	スパンドレル 幅900 t=60 押出成形セメント板 t=21+21 強化PB二重張

工事名称	消防本部西消防署新築工事
図面名称	1階平面図
作図日	2026年 2月
縮尺	A1) 1/100 ,A3) 1/200
図面番号	N-09

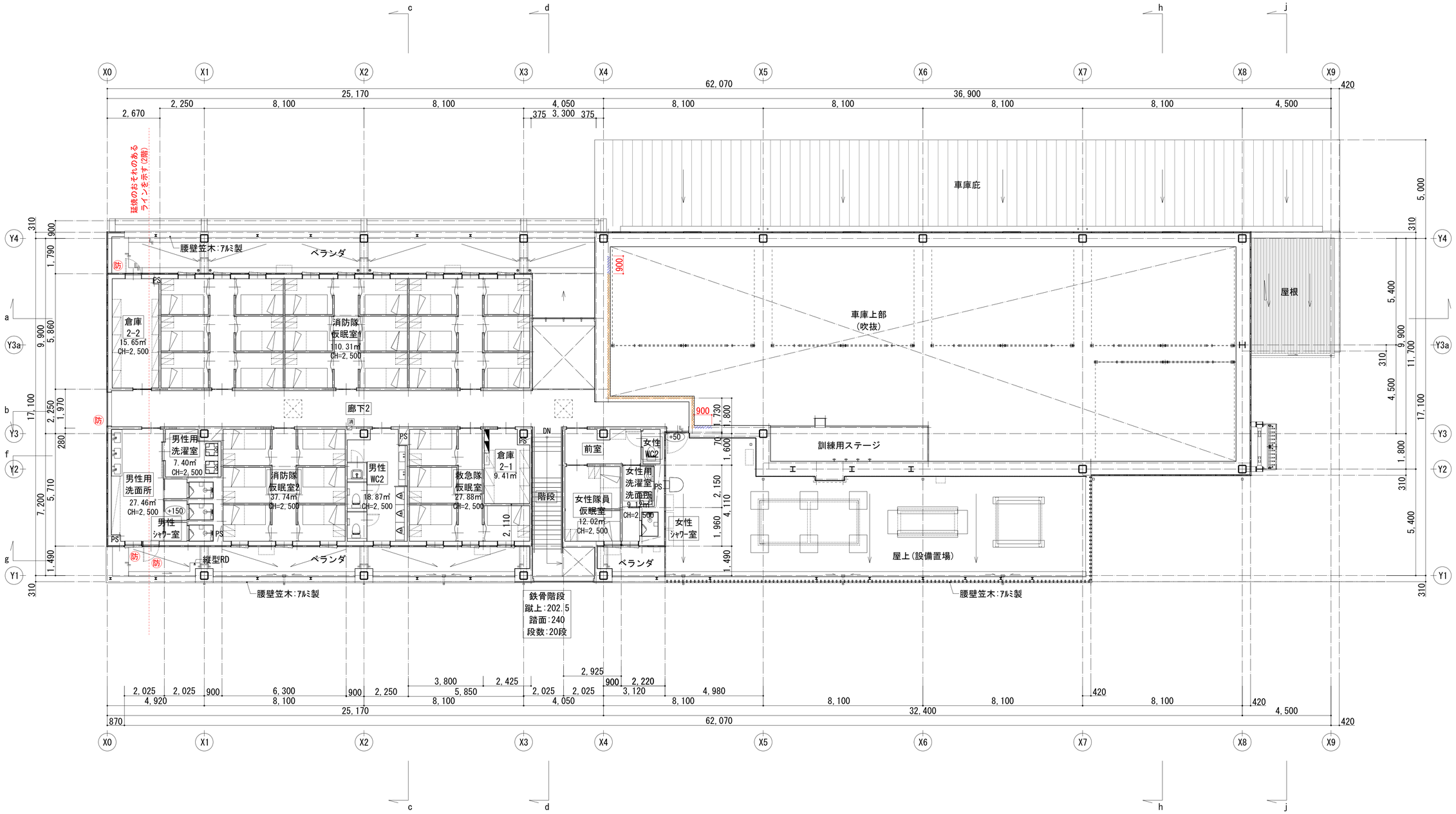

凡例

記号	表示事項
FL	計画床レベル
△	出入口
特	特定防火設備
防	防火設備
竪樋	竪樋
消	消火器
	OAフロア範囲
	地下ピット位置
	床下点検口(450角)
	釜場(450角)
	側溝
	上部開口
	中継ドレン
	横型RD

凡例

記号	
	防火区画 1h準耐火壁:LGS90、100型 t=12.5+12.5 強化PB二重張 t=21+21 強化PB二重張 床:鉄筋ｺﾝｸﾘｰﾄ造
	スパンドレル 幅900 t=60 押出成形セメント板 t=21+21 強化PB二重張

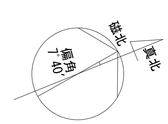

工事名称	消防本部西消防署新築工事	図面番号	
図面名称	2階平面図		N-10
作図日	2026年 2月	縮尺	A1) 1/100 ,A3) 1/200

凡例

記号	仕上
①	t=1.5 ｼｰﾄ防水 野地板：t=25 耐火高圧木片ｾﾒﾝﾄ板 二重張 断熱材：t=50 吹付硬質ｳﾚﾀﾝﾌｫｰﾑ(A種1H) 垂木：C-100×50×2.3 @606
②	t=0.8 ｶﾗｰｶﾞﾙﾊﾞﾘｳﾑ鋼板 二重折板葺き ﾀｲﾄﾌﾚｰﾑ@1,000以内 断熱材：t=100 ｸﾞﾗｽｳｰﾙ 16kg/㎥ t=100 山高160程度

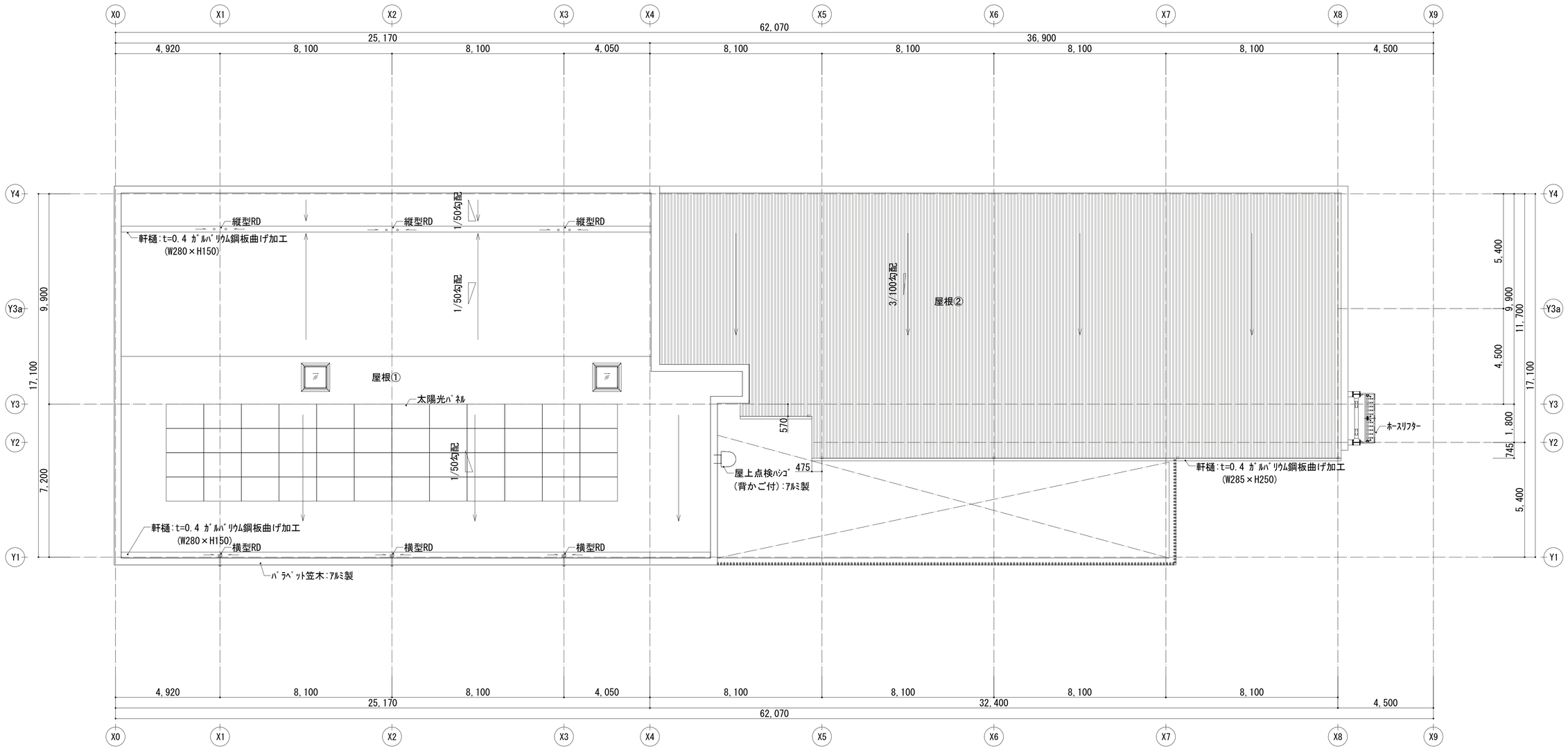

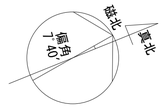

工事名称	消防本部西消防署新築工事		図面番号
図面名称	屋根伏図		N-11
作図日	2026年 2月	縮尺 A1) 1/100 ，A3) 1/200	

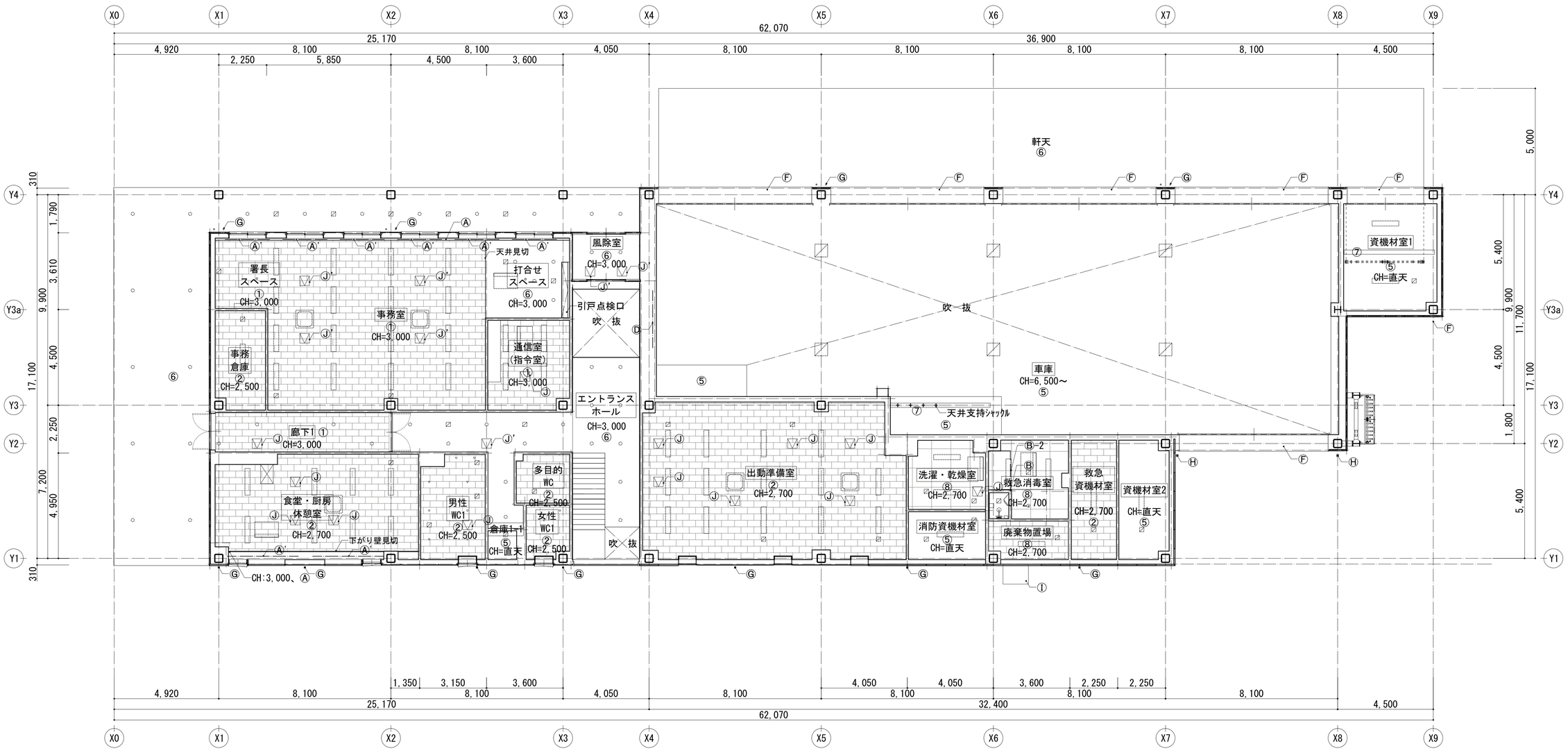

天井凡例

記号	仕上
①	t=9.0 RW吸音板張
②	t=9.5 化粧PB張
③	ﾋﾞﾆﾙｸﾛｽ張
④	EP塗装
⑤	屋根材現し
⑥	DP塗装
⑦	CL塗装
⑧	EP-G塗装

付設物凡例

記号	仕上
Ⓐ	ﾌﾟﾗｲﾝﾄﾞﾎﾞｯｸｽ Ⓐ':ﾌﾟﾗｲﾝﾄﾞ
Ⓑ	ｶｰﾃﾝﾚｰﾙ Ⓑ-1:遮光ｶｰﾃﾝ Ⓑ-2:防水ｶｰﾃﾝ
Ⓒ	ｶｰﾃﾝﾎﾞｯｸｽ
Ⓓ	ﾛｰﾙｽｸﾘｰﾝﾚｰﾙ
Ⓔ	ﾄｯﾌﾟﾗｲﾄ
Ⓕ	t=2.0 ｱﾙﾐﾊﾟﾈﾙ
Ⓖ	竪樋:75φ
Ⓗ	竪樋:100φ
Ⓘ	庇:ｱﾙﾐ押出形材
Ⓙ	天井点検口 450角 Ⓙ' ｴｯｼﾞﾚｽ
Ⓚ	四方枠:t=0.5 ｶﾞﾙﾊﾞﾘｳﾑ 鋼板曲げ加工

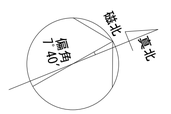

工事名称	消防本部西消防署新築工事	図面番号	
図面名称	天井伏図1		N-12
作図日	2026年 2月	縮尺	A1) 1/100 ,A3) 1/200

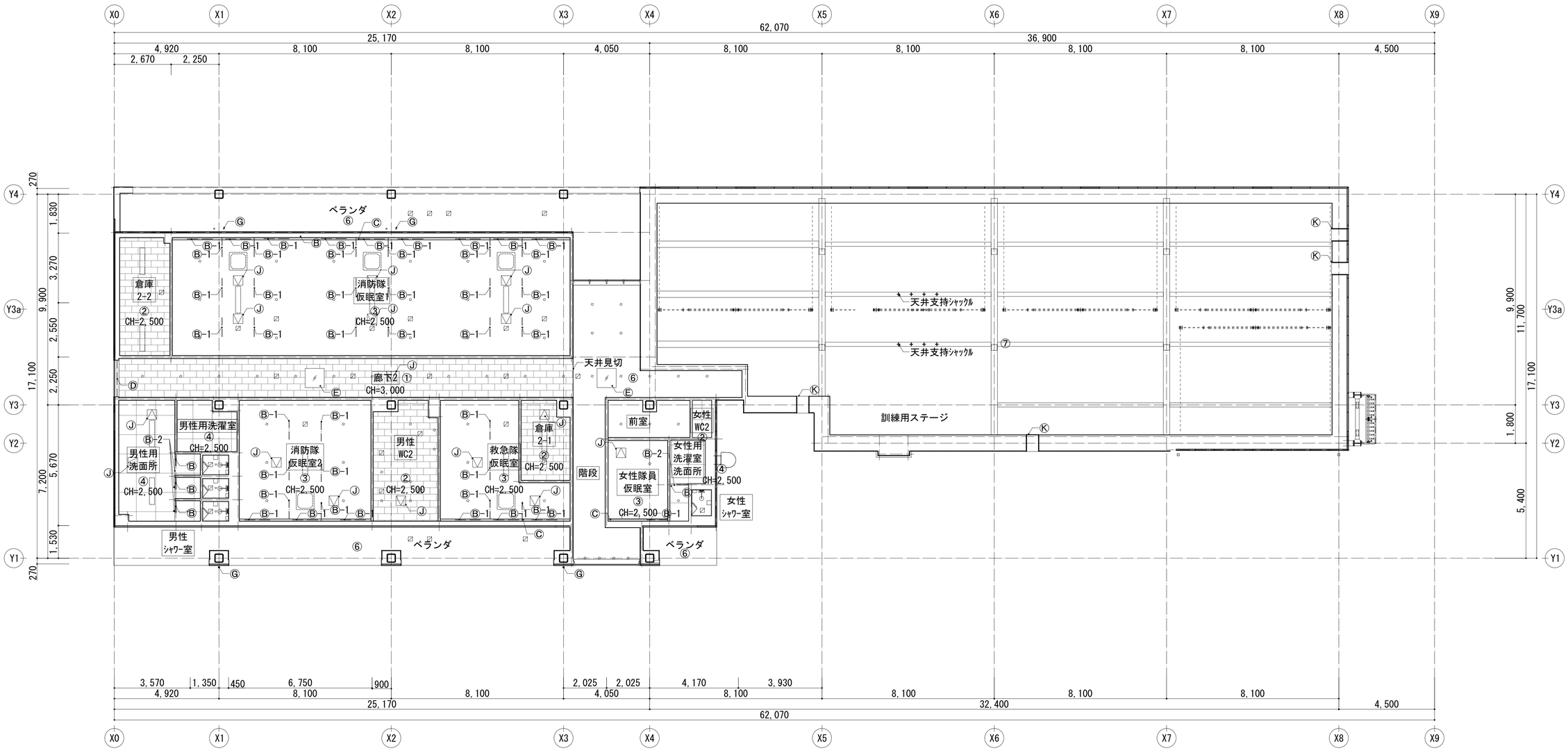

天井凡例

記号	仕上
①	t=9.0 RW吸音板張
②	t=9.5 化粧PB張
③	ﾋﾞﾆﾙｸﾛｽ張
④	EP塗装
⑤	屋根材現し
⑥	DP塗装
⑦	CL塗装
⑧	EP-G塗装

付設物凡例

記号	仕上
Ⓐ	ﾌﾟﾗｲﾝﾄﾞﾎﾞｯｸｽ Ⓐ':ﾌﾟﾗｲﾝﾄﾞ
Ⓑ	ｶｰﾃﾝﾚｰﾙ Ⓑ-1:遮光ｶｰﾃﾝ Ⓑ-2:防水ｶｰﾃﾝ
Ⓒ	ｶｰﾃﾝﾎﾞｯｸｽ
Ⓓ	ﾛｰﾙｽｸﾘｰﾝﾚｰﾙ
Ⓔ	ﾄｯﾌﾟﾗｲﾄ
Ⓕ	t=2.0 ｱﾙﾐﾊﾟﾈﾙ
Ⓖ	竪樋:75φ
Ⓗ	竪樋:100φ
Ⓘ	庇:ｱﾙﾐ押出形材
Ⓙ	天井点検口 450角 Ⓙ' ｴｯｼﾞﾚｽ
Ⓚ	四方枠:t=0.5 ｶﾞﾙﾊﾞﾘｳﾑ 鋼板曲げ加工

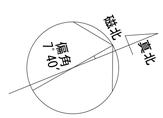

工事名称	消防本部西消防署新築工事	図面番号	
図面名称	天井伏図2		N-13
作図日	2026年 2月	縮尺	A1) 1/100 ,A3) 1/200

凡例

番号	部位	仕上
①	外壁1	DP塗装 t=60 押出成形ｾﾒﾝﾄ板
②	外壁2	親水性ﾌｯ素樹脂塗装 t=60 押出成形ｾﾒﾝﾄ板
③	外壁3	ｸﾘｱ塗装 t=0.4 ｶﾞﾙﾊﾞﾘｳﾑ鋼板 角波 縦張り
④	外壁4	焼付塗装 t=2.0 ｱﾙﾐﾊﾟﾈﾙ
⑤	鉄骨	溶融亜鉛ﾒｯｷ塗装
⑥	巾木	浸透系撥水剤塗布 ｺﾝｸﾘｰﾄ打放し
⑦	笠木	ｱﾙﾐ製
⑧	車庫庇	幕板：t=3.0 ｱﾙﾐﾊﾟﾈﾙ
⑨	庇	ｱﾙﾐ製 D=1,000
⑩	ﾙｰﾊﾞｰ	ｱﾙﾐ押出成形材 50×100 @200
⑪	軒樋	t=0.4 ｶﾞﾙﾊﾞﾘｳﾑ鋼板曲げ加工
⑫	竪樋	ｱﾙﾐ製押出成形 75角(ﾊﾞﾝﾄﾞﾚｽ)
⑬	竪樋	硬質塩ﾋﾞ製ｶﾗｰ(VP管) 75φ ⑬' 100φ
⑭	付設物	ﾎｰｽﾘﾌﾀｰ
⑮	付設物	郵便受け：ｽﾃﾝﾚｽ製
⑯	付設物	車止めﾎﾟｰﾙ:ｽﾁｰﾙ製 (ｺﾝｸﾘｰﾄ充填)
⑰	付設物	確保ﾛｰﾌﾟ 支持ﾘﾝｸﾞ： SUS304 φ19
	外壁	スパンドレル 幅900 t=60 押出成形セメント板 t=21+21　　強化PB二重張

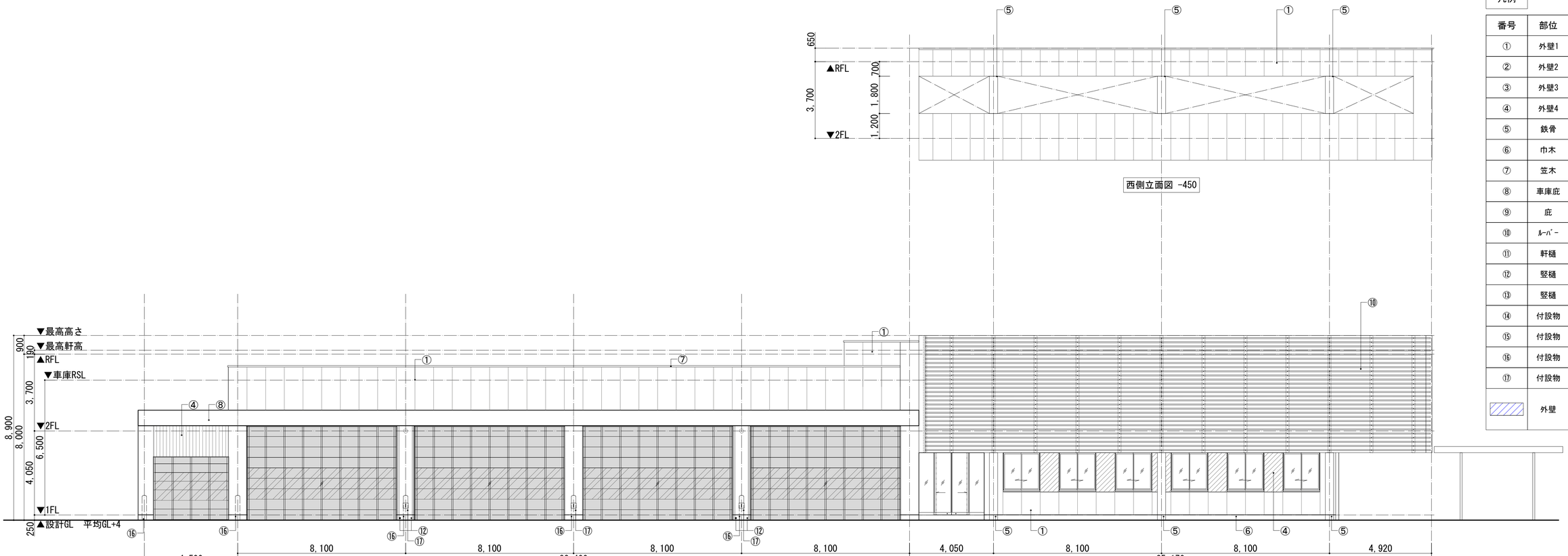

西側立面図

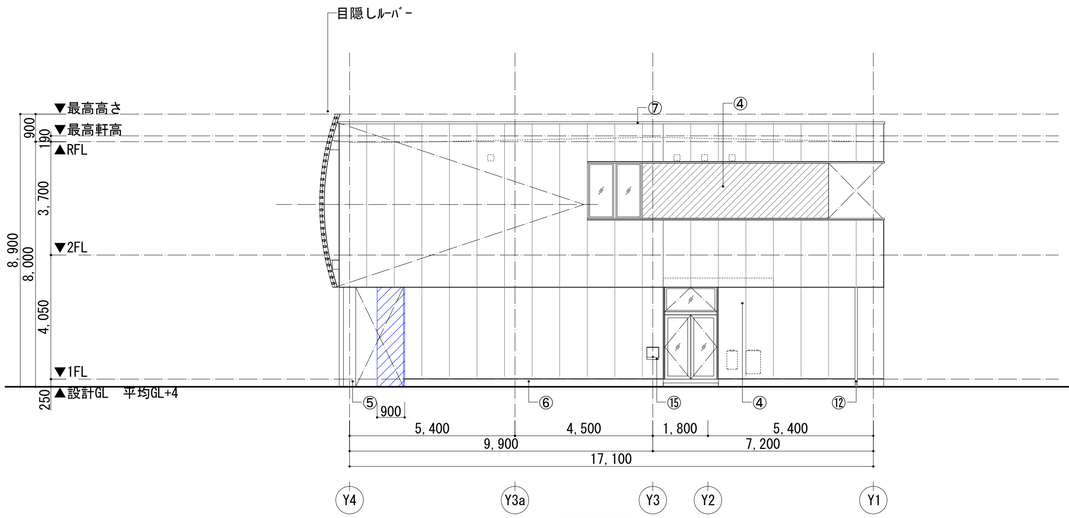

南側立面図

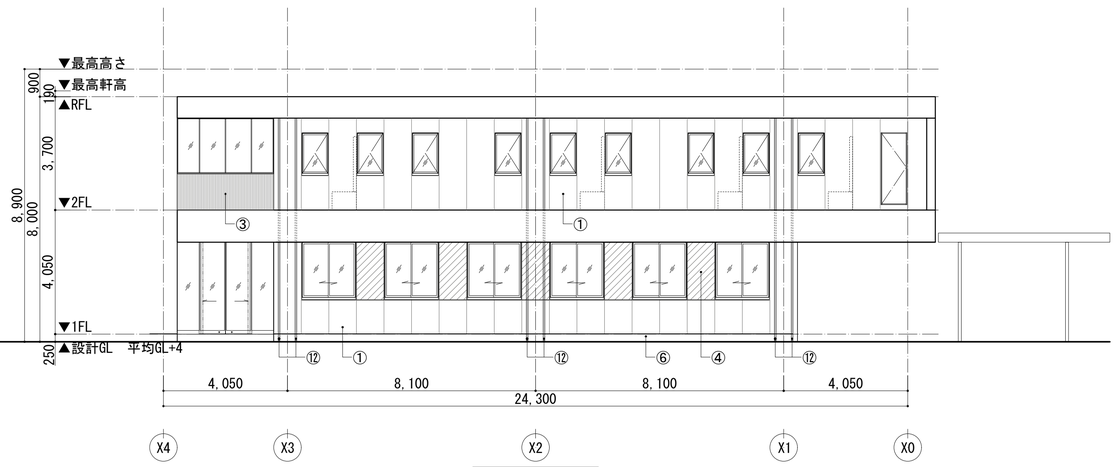

西側立面図 -1,800

	工事名称	消防本部西消防署新築工事	図面番号
	図面名称	立面図1	N-14
	作図日	2026年 2月	縮尺 A1) 1/100 , A3) 1/200

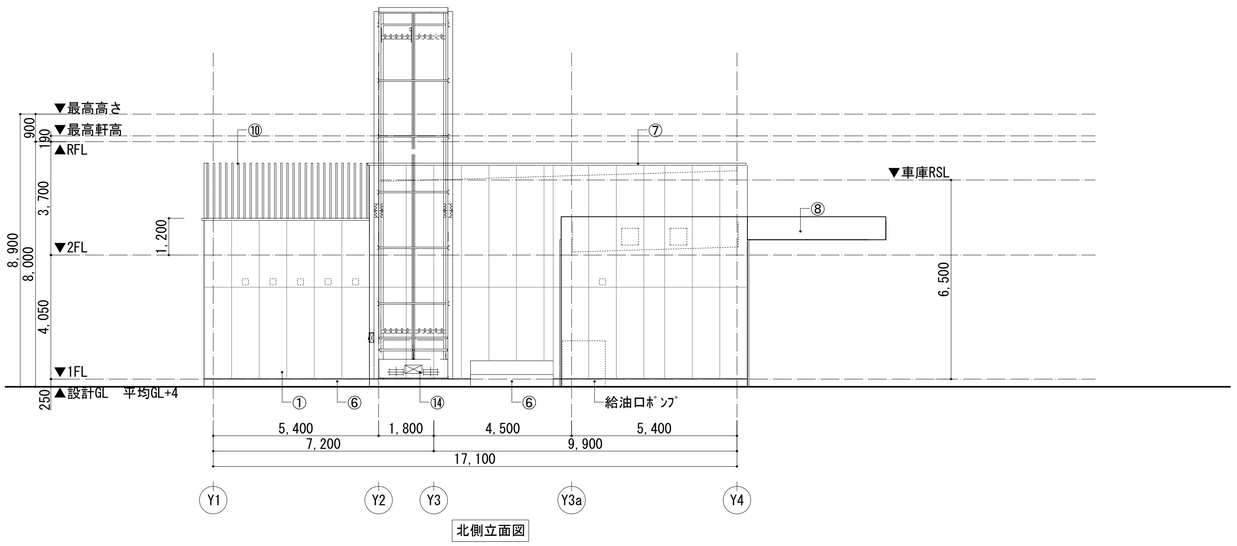

凡例

番号	部位	仕上
①	外壁1	DP塗装 t=60 押出成形ｾﾒﾝﾄ板
②	外壁2	親水性ﾌｯ素樹脂塗装 t=60 押出成形ｾﾒﾝﾄ板
③	外壁3	ｸﾘｱ塗装 t=0.4 ｶﾞﾙﾊﾞﾘｳﾑ鋼板 角波 縦張り
④	外壁4	焼付塗装 t=2.0 ｱﾙﾐﾊﾟﾈﾙ
⑤	鉄骨	溶融亜鉛ﾒｯｷ塗装
⑥	巾木	浸透系撥水剤塗布 ｺﾝｸﾘｰﾄ打放し
⑦	笠木	ｱﾙﾐ製
⑧	車庫庇	幕板:t=3.0 ｱﾙﾐﾊﾟﾈﾙ
⑨	庇	ｱﾙﾐ製 D=1,000
⑩	ﾙｰﾊﾞｰ	ｱﾙﾐ押出成形材 50×100 @200
⑪	軒樋	t=0.4 ｶﾞﾙﾊﾞﾘｳﾑ鋼板曲げ加工
⑫	竪樋	ｱﾙﾐ製押出成形 75角(ﾊﾞﾝﾄﾞﾚｽ)
⑬	竪樋	硬質塩ﾋﾞ製ｶﾗｰ(VP管) 75φ ⑬' 100φ
⑭	付設物	ﾎｰｽﾘﾌﾀｰ
⑮	付設物	郵便受け:ｽﾃﾝﾚｽ製
⑯	付設物	車止めﾎﾟｰﾙ:ｽﾁｰﾙ製 (ｺﾝｸﾘｰﾄ充填)
⑰	付設物	確保ﾛｰﾌﾟ 支持ﾘﾝｸﾞ: SUS304 φ19
	外壁	スパンドレル 幅900 t=60 押出成形セメント板 t=21+21 強化PB二重張

工事名称	消防本部西消防署新築工事		図面番号
図面名称	立面図2		N-15
作図日	2026年 2月	縮尺 A1) 1/100 , A3) 1/200	

凡例

記号	
	防火区画 1h準耐火壁:LGS90、100型 t=12.5+12.5 強化PB二重張 t=21+21 強化PB二重張 床:鉄筋ｺﾝｸﾘｰﾄ造
	ｽﾊﾟﾝﾄﾞﾚﾙ 幅900 t=60 押出成形ｾﾒﾝﾄ板 t=21+21 強化PB二重張

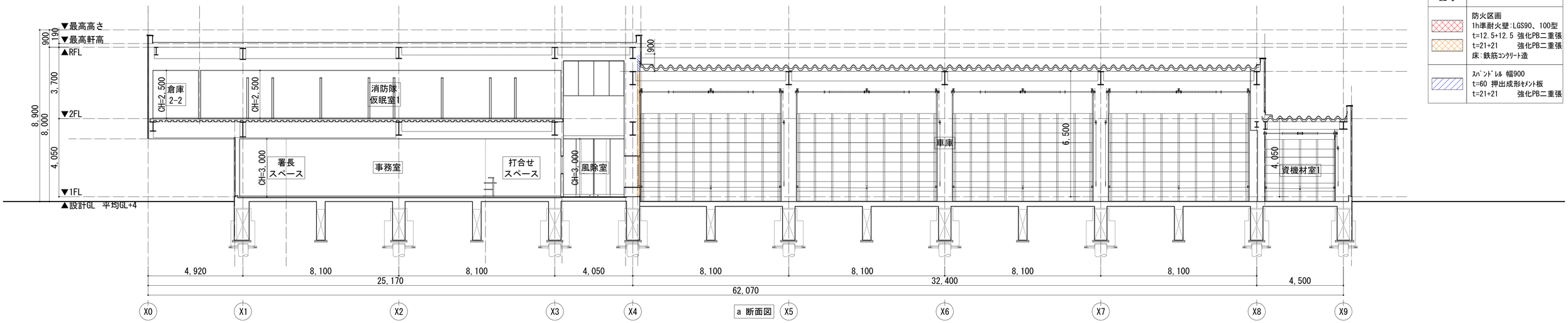

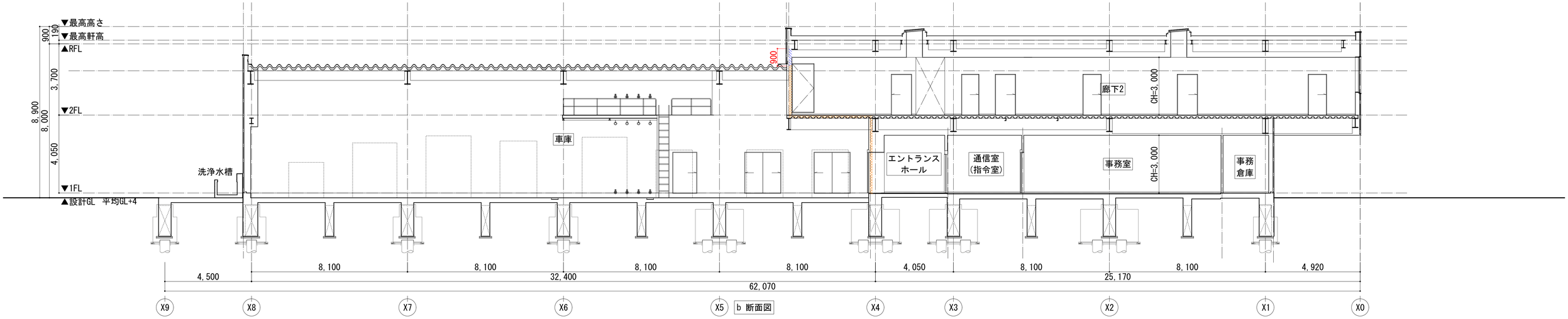

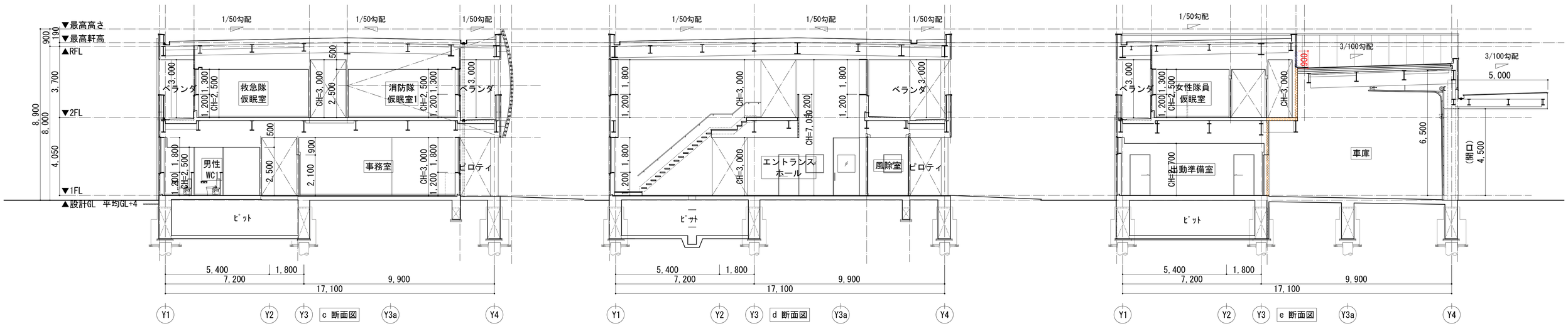

工事名称	消防本部西消防署新築工事	図面番号
図面名称	断面図1	N-16
作図日	2026年 2月	縮尺 A1) 1/100 ,A3) 1/200

凡例

記号	
	防火区画 1h準耐火壁:LGS90、100型 t=12.5+12.5 強化PB二重張 t=21+21 強化PB二重張 床:鉄筋ｺﾝｸﾘｰﾄ造
	ｽﾊﾟﾝﾄﾞﾚﾙ 幅900 t=60 押出成形ｾﾒﾝﾄ板 t=21+21 強化PB二重張

f 断面図

▼最高高さ
▼最高軒高
▲RFL
▼2FL
▼1FL
▲設計GL 平均GL+4

900 / 190 / 3,700 / 4,050 / 8,000 / 8,900

訓練用ステージ / 900 / 女性ｼｬﾜｰ室 / 女性隊員仮眠室 / 階段 / 倉庫2-1 / 救急隊仮眠室 / 男性WC2 / 消防隊仮眠室2 / CH=2,500 / 男性ｼｬﾜｰ室 / 男性用洗面所
車庫 / 出動準備室 / エントランスホール / 廊下1 / CH=3,000

4,500 / 8,100 / 8,100 / 32,400 / 8,100 / 8,100 / 4,050 / 8,100 / 25,170 / 8,100 / 4,920
62,070

X9 X8 X7 X6 X5 X4 X3 X2 X1 X0

g 断面図

▼最高高さ
▼最高軒高
▲RFL
▼2FL
▼1FL
▲設計GL 平均GL+4

900 / 190 / 3,700 / 4,050 / 8,000 / 8,900

ベランダ / 3,000 / ベランダ / ﾊﾄ小屋 / 設備置場 / 900
CH=2,700 / 食堂・厨房休憩室 / 男性WC1 / CH=3,795 / 倉庫1-1 / 女性WC1 / CH=7,050 / エントランスホール / CH=2,700 / 出動準備室 / 洗濯・乾燥室 / 廃棄物置場 / 救急資機材室 / CH=3,885 / 資機材室2
ﾋﾟｯﾄ ﾋﾟｯﾄ ﾋﾟｯﾄ ﾋﾟｯﾄ ﾋﾟｯﾄ ﾋﾟｯﾄ ﾋﾟｯﾄ ﾋﾟｯﾄ ﾋﾟｯﾄ ﾋﾟｯﾄ ﾋﾟｯﾄ

4,050 / 8,100 / 8,100 / 4,050 / 8,100 / 8,100 / 8,100 / 8,100 / 4,500
24,300 / 32,400
61,200

X0 X1 X2 X3 X4 X5 X6 X7 X8 X9

h 断面図

▼最高高さ
▼最高軒高
▲RFL
▼2FL
▼1FL
▲設計GL 平均GL+4

900 / 190 / 3,700 / 4,050 / 8,000 / 8,900

3/100勾配 / 3/100勾配 / 5,000
訓練用ステージ / 設備置場 / 1/50勾配
車庫 / 6,500 / 6,150 / (開口) 4,500 / CH=2,700 / 救急消毒室 / 廃棄物置場
ﾋﾟｯﾄ

1,800 / 5,400 / 9,900 / 7,200 / 17,100

Y4 Y3a Y3 Y2 Y1

i 断面図

▼最高高さ
▼最高軒高
▲RFL
▼2FL
▼1FL
▲設計GL 平均GL+4

900 / 190 / 3,700 / 4,050 / 8,000 / 8,900

3/100勾配 / 350 / 3/100勾配 / 5,000
車庫 / 6,500 / 6,150 / 4,500 / (開口) 4,500

5,400 / 1,800 / 9,900 / 7,200 / 17,100

Y1 Y2 Y3 Y3a Y4

j 断面図

▼最高高さ
▼最高軒高
▲RFL
▼2FL
▼1FL
▲設計GL 平均GL+4

900 / 190 / 3,700 / 4,050 / 8,000 / 8,900

3/100勾配 / 200 / 3/100勾配
165 / CH=4,050 / 資機材室1 / CH=4,215 / (開口) 3,000

5,400 / 1,800 / 4,500 / 5,400 / 7,200 / 9,900 / 17,100

Y1 Y2 Y3 Y3a Y4

	工事名称 消防本部西消防署新築工事	図面番号
	図面名称 断面図2	N-17
	作図日 2026年 2月 縮尺 A1) 1/100 ,A3) 1/200	

凡例

記号	
	外周断熱材 屋根：t=50 吹付硬質ｳﾚﾀﾝﾌｫｰﾑ(A種1H) 外壁：t=50 硬質ｳﾚﾀﾝﾌｫｰﾑ吹付 外部床：t=30 押出法ﾎﾟﾘｽﾁﾚﾝﾌｫｰﾑ保温板打込(3種A)
	遮音壁、天井 t=50 GW24k充填
	防火区画 1h準耐火壁：LGS90、100型 t=12.5+12.5 強化PB二重張 t=21+21 強化PB二重張 床：鉄筋ｺﾝｸﾘｰﾄ造
	ｽﾊﾟﾝﾄﾞﾚﾙ 幅900 t=60 押出成形ｾﾒﾝﾄ板、t=21+21 強化PB二重張

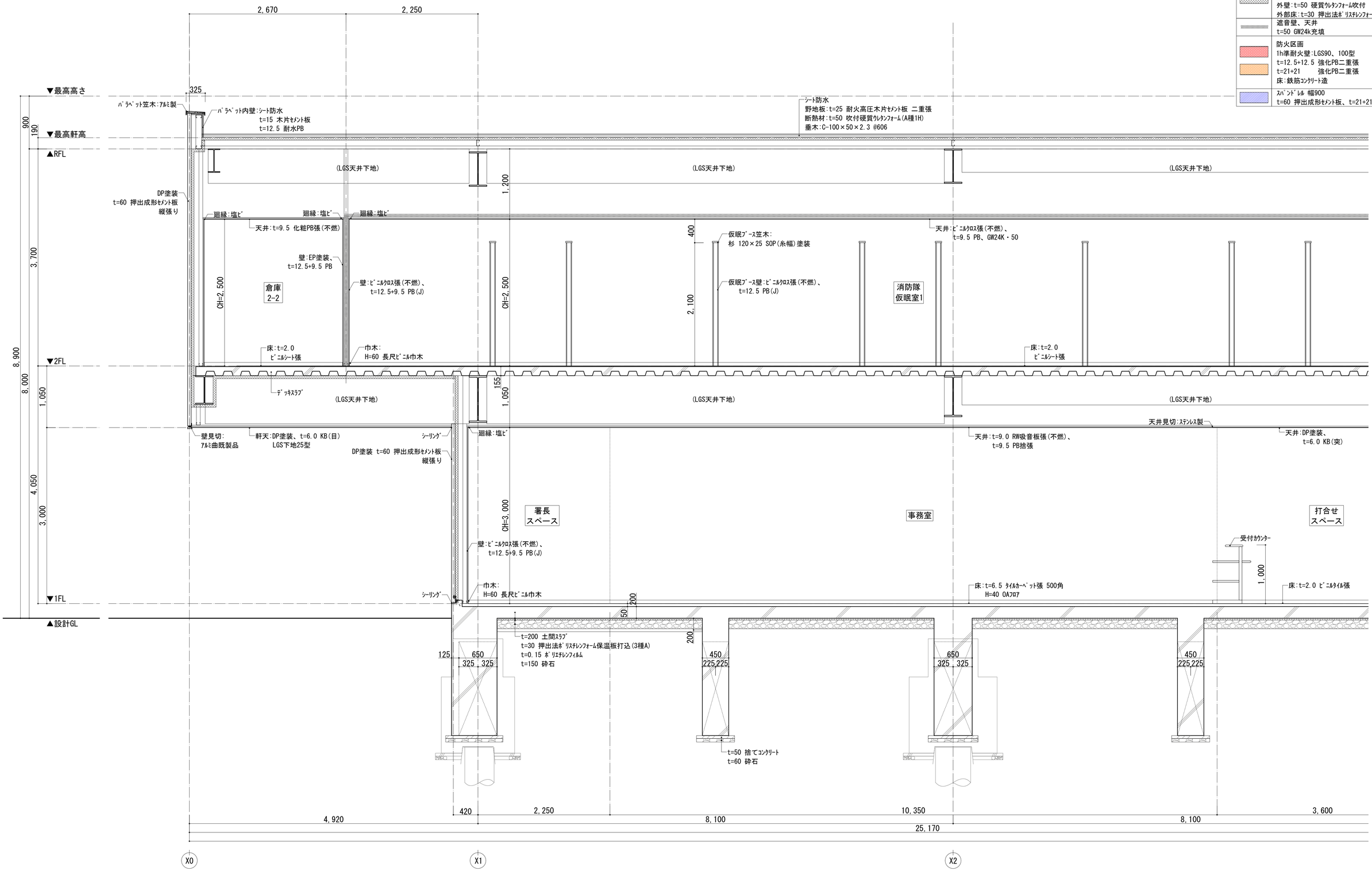

工事名称	消防本部西消防署新築工事		図面番号
図面名称	断面詳細図1		N-18
作図日	2026年 2月	縮尺 A1) 1/30 , A3) 1/60	

凡例

記号	
	外周断熱材 屋根：t=50 吹付硬質ｳﾚﾀﾝﾌｫｰﾑ（A種1H） 外壁：t=50 硬質ｳﾚﾀﾝﾌｫｰﾑ吹付 外部床：t=30 押出法ﾎﾟﾘｽﾁﾚﾝﾌｫｰﾑ保温板打込（3種A）
	遮音壁、天井 t=50 GW24k充填
	防火区画 1h準耐火壁：LGS90、100型 t=12.5+12.5 強化PB二重張 t=21+21 強化PB二重張 床：鉄筋ｺﾝｸﾘｰﾄ造
	ｽﾊﾟﾝﾄﾞﾚﾙ 幅900 t=60 押出成形ｾﾒﾝﾄ板、t=21+21 強化PB二重張

▼最高高さ
▼最高軒高
▲RFL
▼2FL
▼1FL
▲設計GL

屋根1：ｼｰﾄ防水
t=25 耐火高圧木片ｾﾒﾝﾄ板 二重張
断熱材：t=50 吹付硬質ｳﾚﾀﾝﾌｫｰﾑ（A種1H）
胴縁：C-100×50×2.3

ﾊﾟﾗﾍﾟｯﾄ笠木：ｱﾙﾐ製

防火区画（ｽﾊﾟﾝﾄﾞﾚﾙ）
DP塗装
t=60 押出成形ｾﾒﾝﾄ板 縦張り

屋根2：t=0.8 ｶﾗｰｶﾞﾙﾊﾞﾘｳﾑ鋼板 二重折板葺き
ﾀｲﾄﾌﾚｰﾑ@1,000以内
断熱材：t=100 ｸﾞﾗｽｳｰﾙ 16kg/m³ t=100
山高160程度

防火区画
1h耐火壁：LGS100型
EP-G塗装、t=8.0 KB（目）
t=21+21 強化PB二重張

天井：DP塗装、
t=6.0 KB（突）

廻縁：塩ﾋﾞ

壁：EP塗装、
t=12.5+9.5 PB

壁：ｸﾘｱ塗装、t=0.4 ｶﾞﾙﾊﾞﾘｳﾑ鋼板 角波 縦張り
t=12.5 PB

ﾃﾞｯｷｽﾗﾌﾞ

壁：EP-G塗装、t=8.0 KB（目）、t=12.5 PB捨張

（有効）7,200

ｵｰﾊﾞｰｽﾗｲﾀﾞｰ
一部FGﾊﾟﾈﾙ（光線透過率80%）

車庫

内部三方化粧額縁：ｱﾙﾐ製

風除室

壁：ﾋﾞﾆﾙｸﾛｽ張
（不燃）、
t=12.5+9.5
PB(J)

ﾍﾞﾝﾁ：木製

床：t=18 300角磁器質ﾀｲﾙ張

金ｺﾃ直均し仕上の上、同時散布塗床材

t=200 土間ｽﾗﾌﾞ
t=30 押出法ﾎﾟﾘｽﾁﾚﾝﾌｫｰﾑ保温板打込（3種A）
t=0.15 ﾎﾟﾘｴﾁﾚﾝﾌｨﾙﾑ
t=150 砕石

t=50 捨てｺﾝｸﾘｰﾄ
t=60 砕石

8,900
8,000
4,050
3,700
3,000
1,050
1,800
1,200
900
2,100
1,600
500
CH=3,000
1,290
3,150
650
450
225
35
10
155
190
325
クリア710
30
375
3,300
4,050
8,100
62,070
32,400

X3 X4 X5 X6

工事名称	消防本部西消防署新築工事		図面番号
図面名称	断面詳細図2		N-19
作図日	2026年 2月	縮尺 A1）1/30 ，A3）1/60	

凡例

記号			
	外周断熱材 屋根:t=50 吹付硬質ｳﾚﾀﾝﾌｫｰﾑ(A種1H) 外壁:t=50 硬質ｳﾚﾀﾝﾌｫｰﾑ吹付 外部床:t=30 押出法ﾎﾟﾘｽﾁﾚﾝﾌｫｰﾑ保温板打込(3種A)		防火区画 1h準耐火壁:LGS90、100型 t=12.5+12.5 強化PB二重張 t=21+21 強化PB二重張 床:鉄筋ｺﾝｸﾘｰﾄ造
	遮音壁、天井 t=50 GW24k充填		ｽﾊﾟﾝﾄﾞﾚﾙ 幅900 t=60 押出成形ｾﾒﾝﾄ板、t=21+21 強化PB二重張

▼最高高さ
▼最高軒高
▲RFL
▼2FL
▼1FL
▲設計GL

パラペット笠木:アルミ製
パラペット内壁:t=1.5 シート防水
t=15 木片セメント板
t=12.5 耐水PB
DP塗装 t=60 押出成形セメント板
縦張り
ルーフドレン:ステンレス製
軒樋:t=0.4 ガルバリウム鋼板曲げ加工
竪樋:硬質塩ビ製カラー(VP管)
75角(バンドレス)
壁見切:
アルミ既製品
軒天:DP塗装、
t=6.0 KB(目)
カーテンボックス
(LGS天井下地)
天井:ビニクロス張(不燃)、
t=9.5 PB、GW24K・50
廻縁:塩ビ
t=1.5 シート防水
野地板:t=25 耐火高圧木片セメント板 二重張
断熱材:t=50 吹付硬質ｳﾚﾀﾝﾌｫｰﾑ(A種1H)
垂木:C-100×50×2.3 @606
1/50勾配
天井:t=9.0 RW吸音板張(不燃)、
t=9.5 PB捨張
ベランダ
救急隊
仮眠室
廊下2
消防隊
仮眠室1
壁:ビニクロス張(不燃)、
t=12.5+9.5 PB(J)、GW24K・50
巾木:
H=60 長尺ビニル巾木
床:t=2.0 ビニルシート張
ベランダ内壁:
DP塗装、t=6.0 KB(目)、
t=12.5 耐水PB
立上り:露出塗膜防水
(X-2工法)
1/50勾配
床:コンクリート直押え仕上の上、
露出塗膜防水(X-1工法)
デッキスラブ
(LGS天井下地)
断熱材:t=50 現場発泡硬質
ｳﾚﾀﾝﾌｫｰﾑ吹付(A種1H)
ブラインドボックス
目隠しルーバー:アルミ押出成形材
50×100 @200
竪樋:アルミ製押出型成
75角(バンドレス)
鉄骨支柱現し:
溶融亜鉛ﾒｯｷ塗装
シーリング
ルーバー:R8,550
下がり壁見切:塩ビ
天井:EP塗装
t=6.0 KB(目)(不燃)、
GW24K・50
(遮音壁)EP-G塗装 t=6.0 KB(目)、
t=12.5 PB捨張、GW24K・50
天井:DP塗装、
t=6.0 KB(突)
(遮音壁)EP塗装、t=12.5
+9.5 PB(J)、GW24K・50
壁:ビニクロス張(不燃)、
t=12.5+9.5 PB(J)
エントランス
ホール
男性
WC1
事務室
ピロティ
床:t=2.0 ビニルシート張
巾木:
H=60 長尺ビニル巾木
床:t=6.5 タイルカーペット張 500角
H=40 OAフロア
ピット
t=50 捨てコンクリート
t=150 砕石
t=50 捨てコンクリート
t=60 砕石
t=200 土間スラブ
t=30 押出法ﾎﾟﾘｽﾁﾚﾝﾌｫｰﾑ保温板打込(3種A)
t=0.15 ﾎﾟﾘｴﾁﾚﾝﾌｨﾙﾑ
t=150 砕石
t=50 捨コン
t=60 砕石
t=60 インターロッキング舗装
t=150 路盤 RC-40
t=100 捨てコンクリート
t=30 敷きモルタル

Y1 Y2 Y3 Y3a Y4

工事名称	消防本部西消防署新築工事	図面番号	N-20
図面名称	断面詳細図3		
作図日	2026年 2月	縮尺	A1) 1/30 ,A3) 1/60

凡例

記号	
	外周断熱材 屋根:t=50 吹付硬質ｳﾚﾀﾝﾌｫｰﾑ(A種1H) 外壁:t=50 硬質ｳﾚﾀﾝﾌｫｰﾑ吹付 外部床:t=30 押出法ﾎﾟﾘｽﾁﾚﾝﾌｫｰﾑ保温板打込(3種A)
	遮音壁、天井 t=50 GW24k充填
	防火区画 1h準耐火壁:LGS90、100型 t=12.5+12.5 強化PB二重張 t=21+21 強化PB二重張 床:鉄筋ｺﾝｸﾘｰﾄ造
	ｽﾊﾟﾝﾄﾞﾚﾙ 幅900 t=60 押出成形ｾﾒﾝﾄ板、t=21+21 強化PB二重張

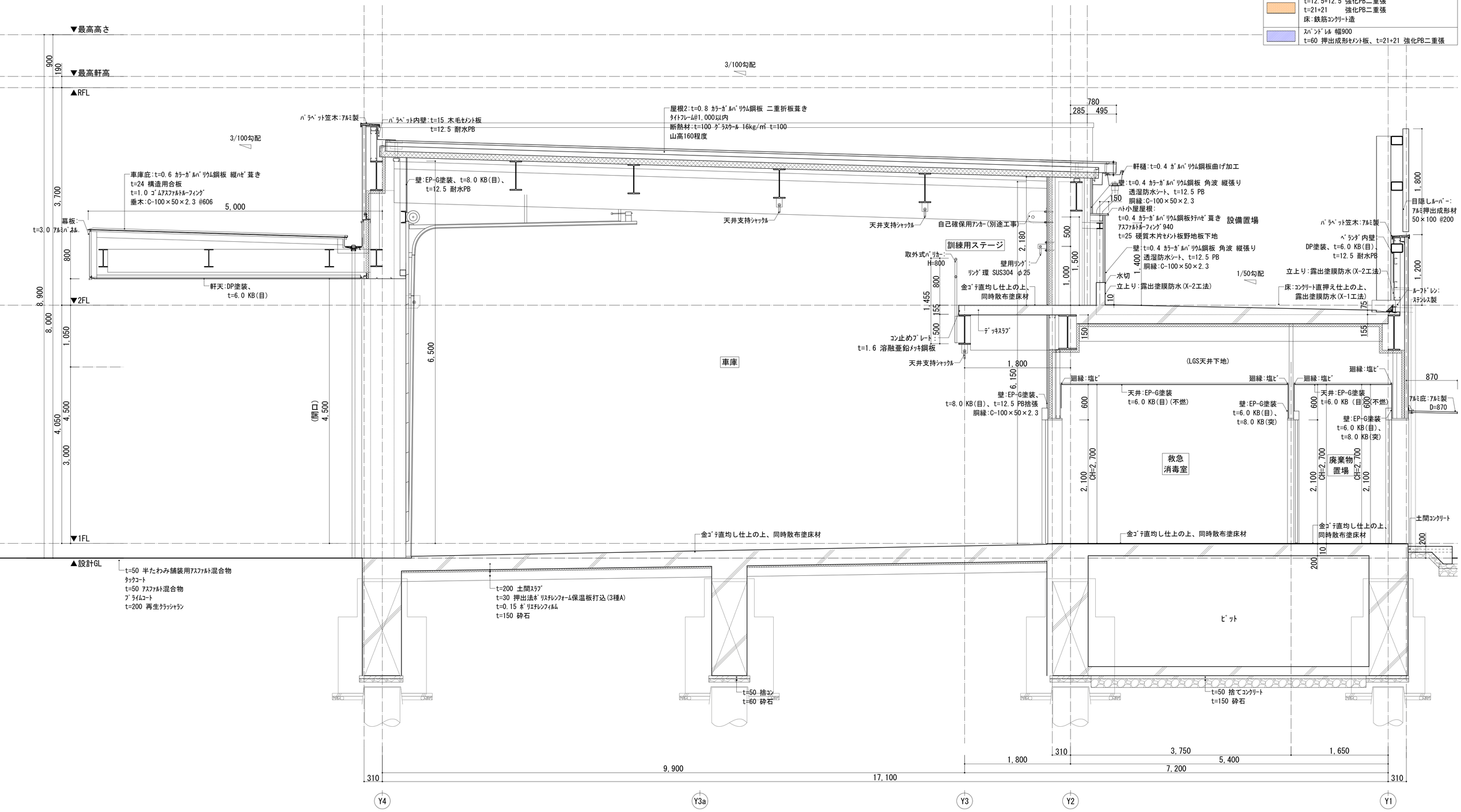

工事名称	消防本部西消防署新築工事	図面番号
図面名称	断面詳細図4	N-21
作図日	2026年 2月 縮尺 A1) 1/30 ,A3) 1/60	

凡例

記号	
	外周断熱材 屋根:t=50 吹付硬質ｳﾚﾀﾝﾌｫｰﾑ(A種1H) 外壁:t=50 硬質ｳﾚﾀﾝﾌｫｰﾑ吹付 外部床:t=30 押出法ﾎﾟﾘｽﾁﾚﾝﾌｫｰﾑ保温板打込(3種A)
	遮音壁、天井 t=50 GW24k充填
	防火区画 1h準耐火壁:LGS90、100型 t=12.5+12.5 強化PB二重張 t=21+21 強化PB二重張 床:鉄筋ｺﾝｸﾘｰﾄ造
	ｽﾊﾟﾝﾄﾞﾚﾙ 幅900 t=60 押出成形ｾﾒﾝﾄ板、t=21+21 強化PB二重張

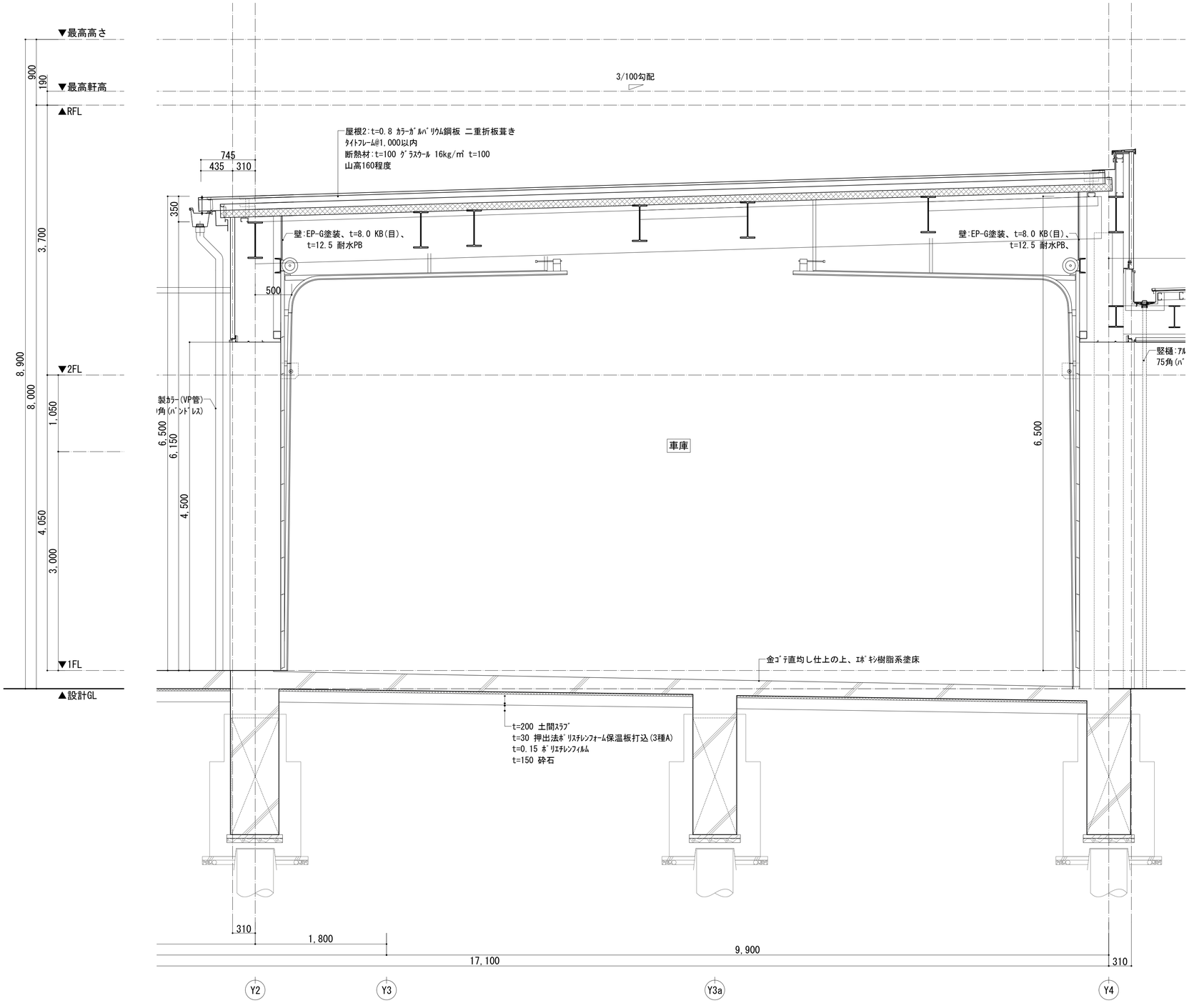

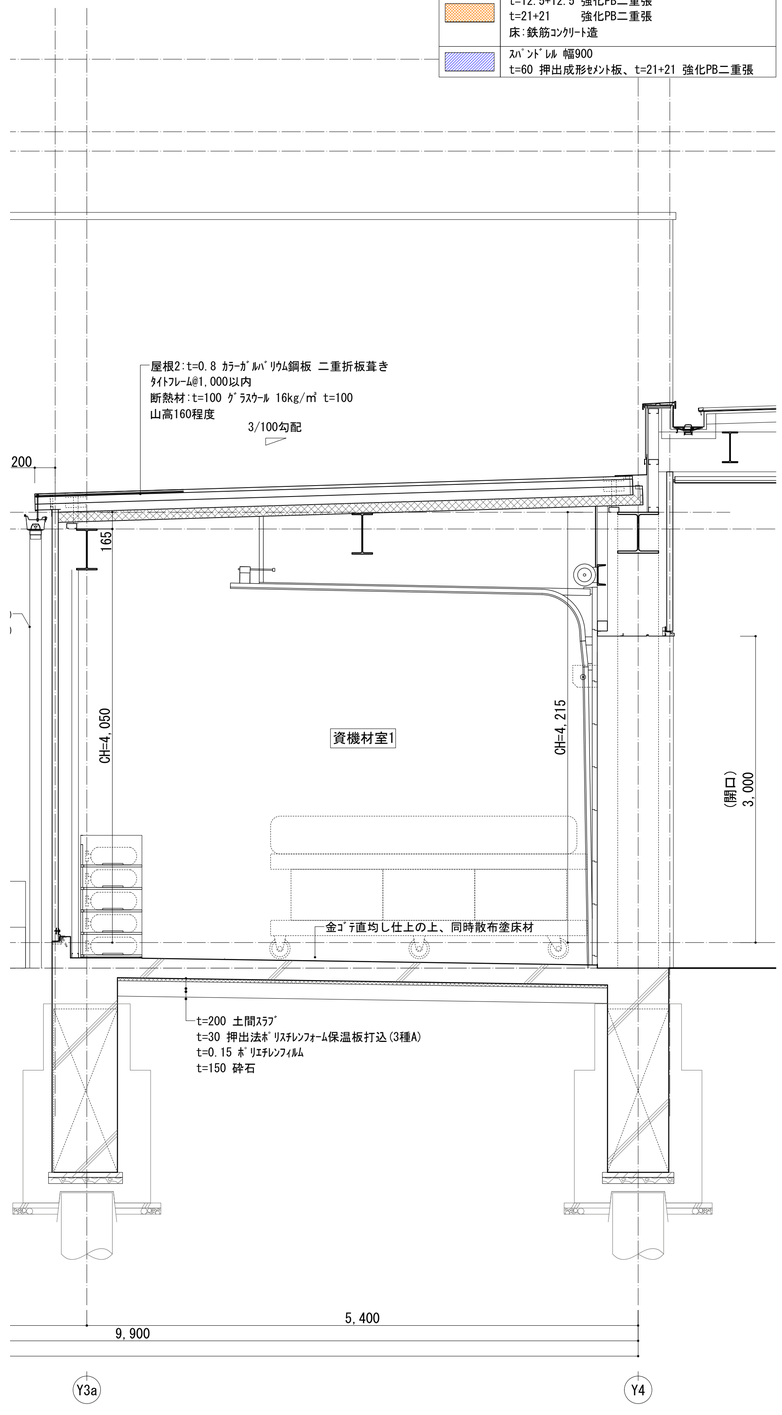

工事名称	消防本部西消防署新築工事	図面番号
図面名称	断面詳細図5	N-22
作図日	2026年 2月	縮尺 A1) 1/30 ,A3) 1/60

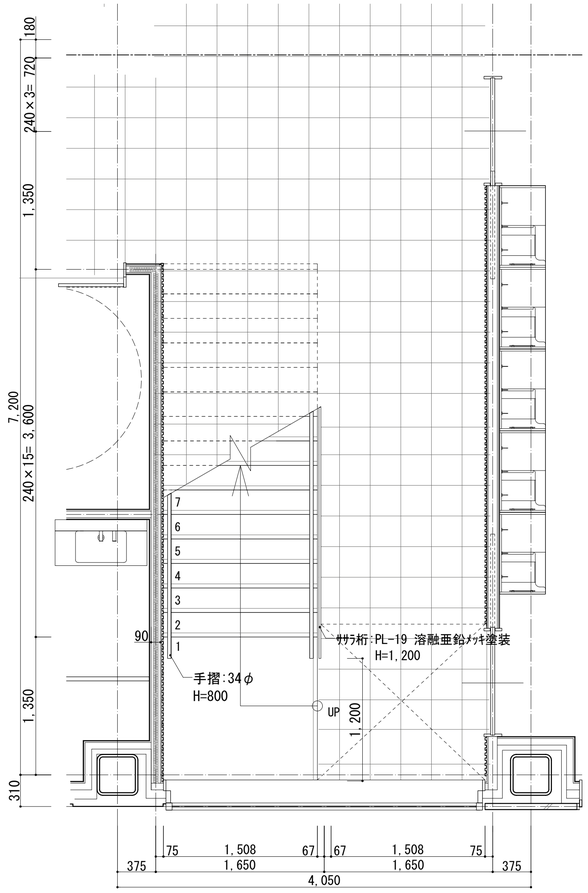

1階平面図 S=1/30

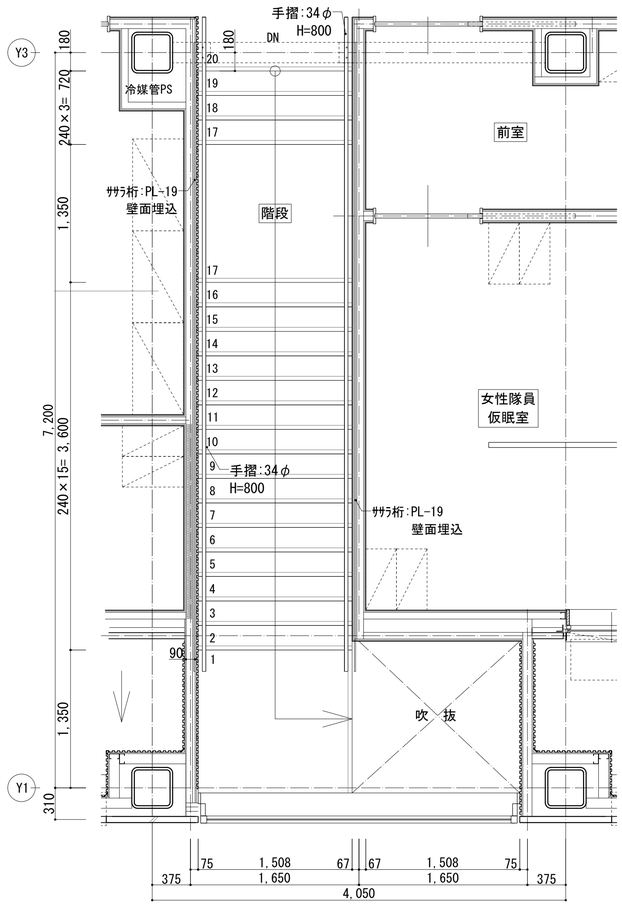

2階平面図 S=1/30

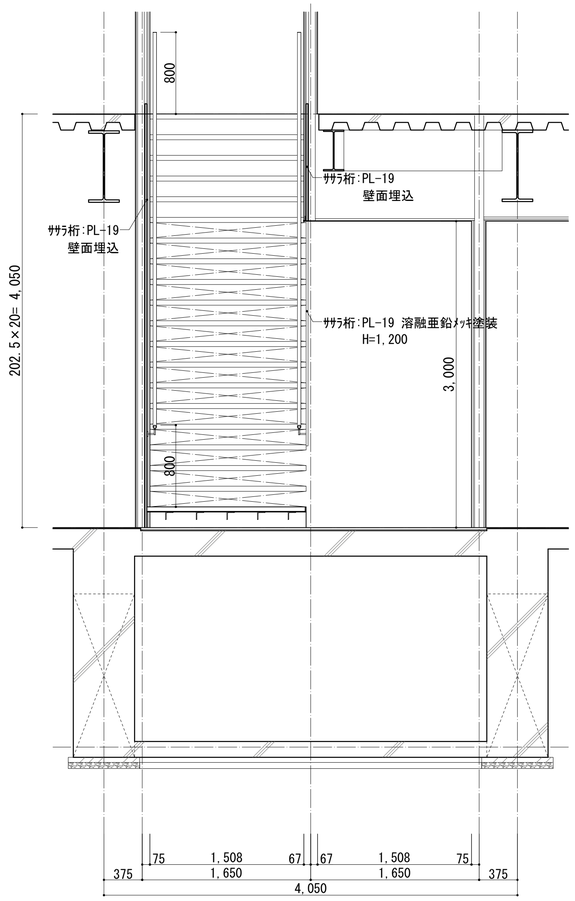

断面詳細図 S=1/30

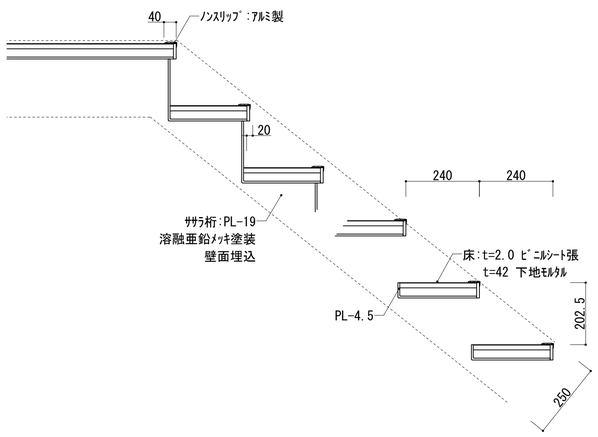

段板詳細図 S=1/10

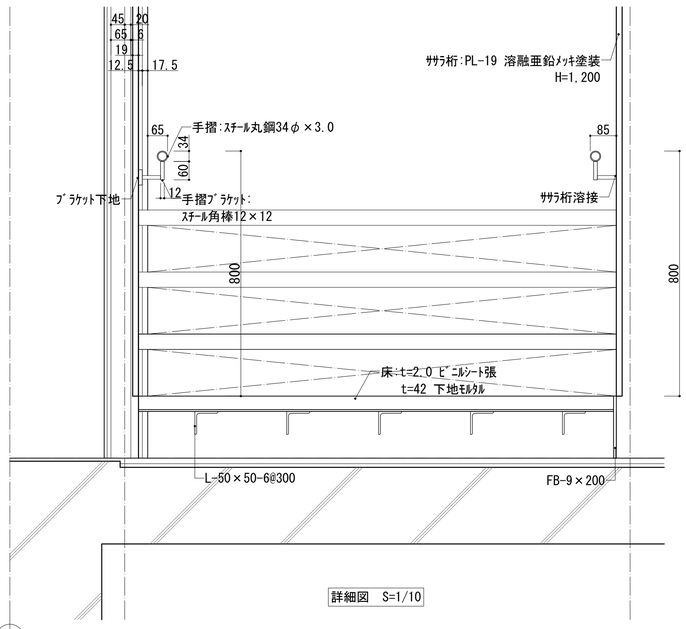

詳細図 S=1/10

工事名称	消防本部西消防署新築工事	図面番号	N-23
図面名称	階段詳細図1		
作図日	2026年 2月	縮尺 A1) 図示 , A3) 図示	

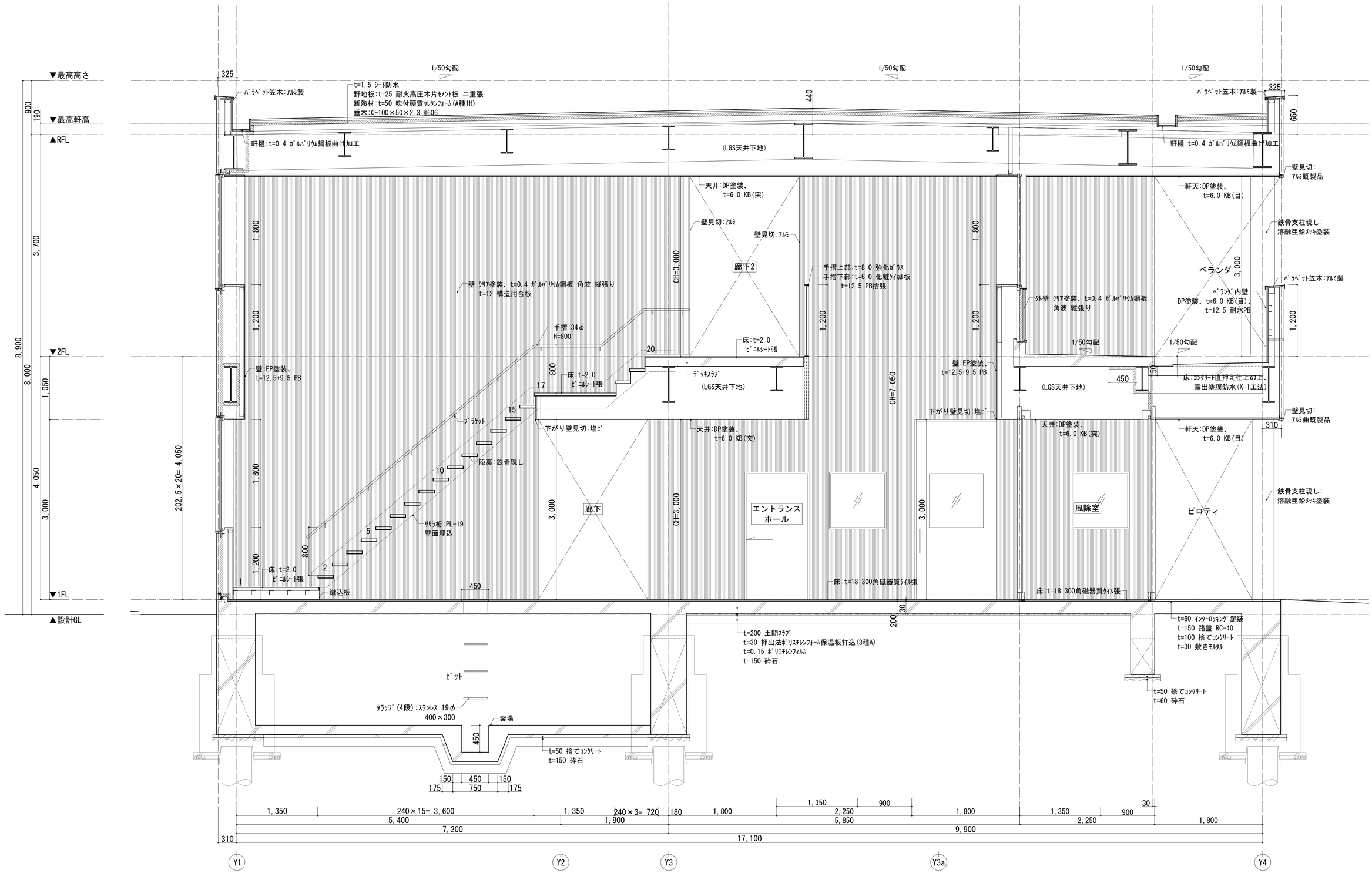

工事名称	消防本部西消防署新築工事		図面番号
図面名称	階段詳細図2		N-24
作図日	2026年 2月	縮尺 A1) 1/30 , A3) 1/60	

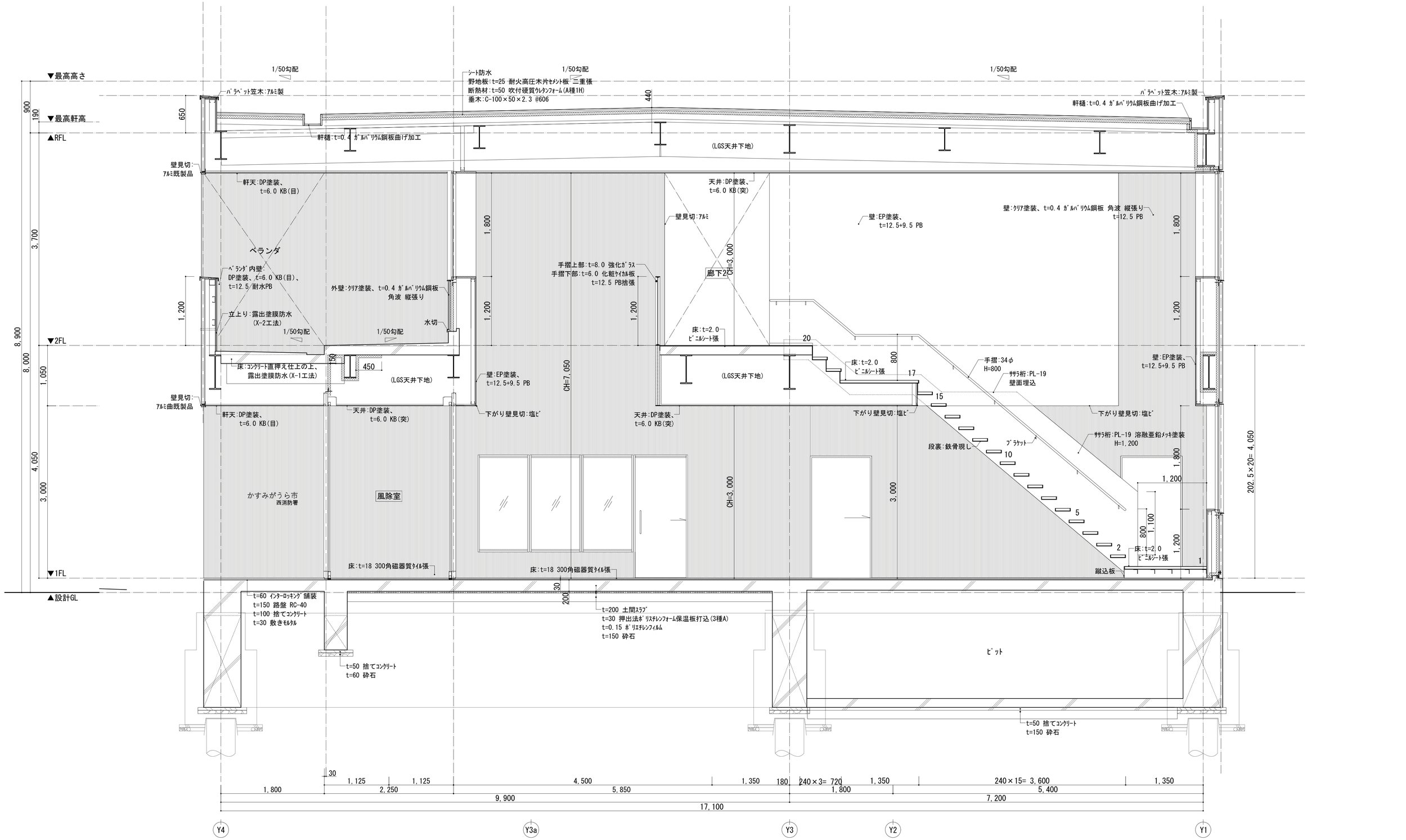

工事名称	消防本部西消防署新築工事		図面番号
図面名称	階段詳細図3		N-25
作図日	2026年 2月	縮尺 A1) 1/30 , A3) 1/60	

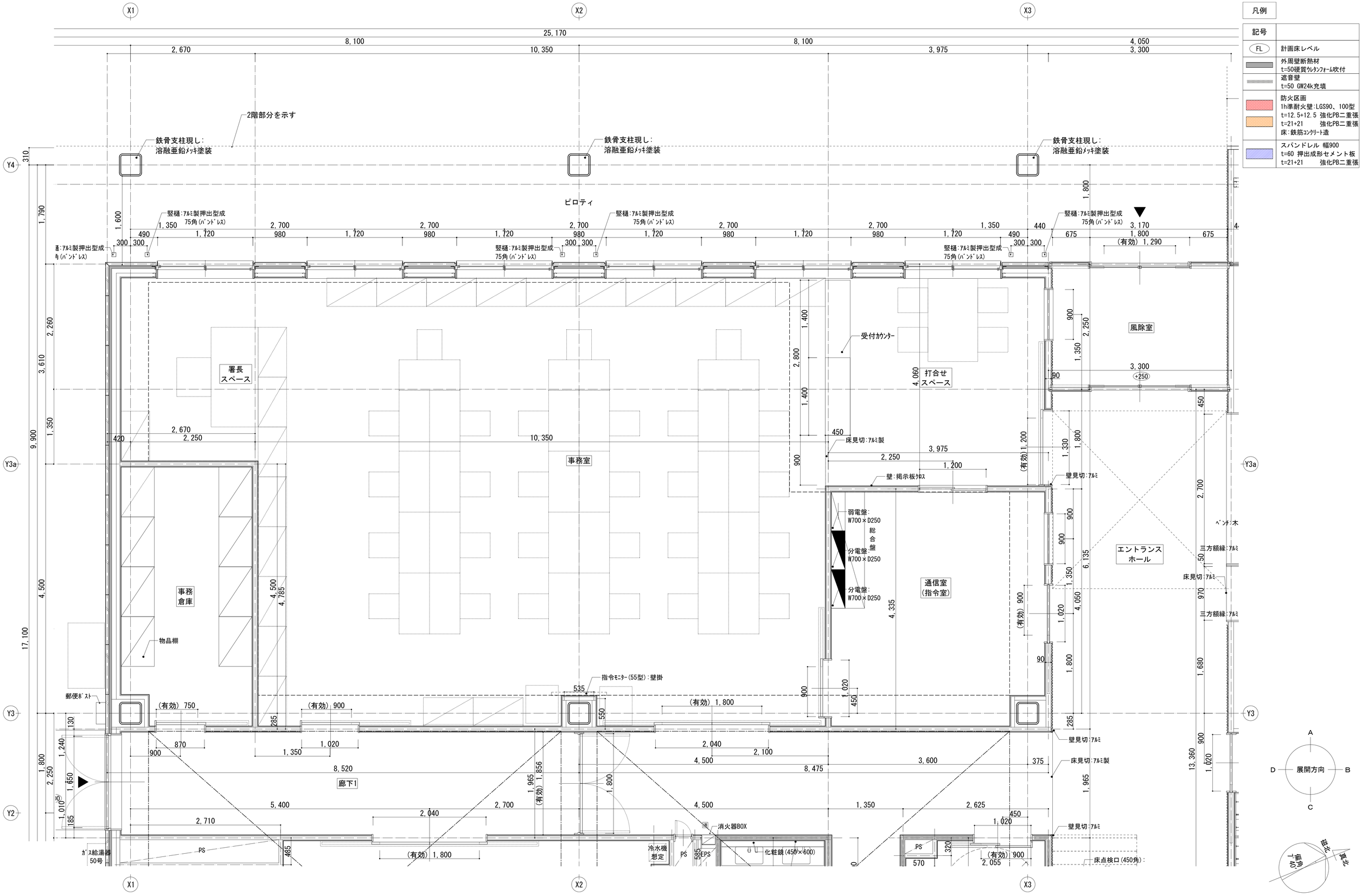

工事名称	消防本部西消防署新築工事
図面名称	平面詳細図1
作図日	2026年 2月 縮尺 A1) 1/30 ,A3) 1/60
図面番号	N-26

凡例

記号	
FL	計画床レベル
	外周壁断熱材 t=50硬質ｳﾚﾀﾝﾌｫｰﾑ吹付
	遮音壁 t=50 GW24k充填
	防火区画 1h準耐火壁:LGS90、100型 t=12.5+12.5 強化PB二重張 t=21+21 強化PB二重張 床:鉄筋ｺﾝｸﾘｰﾄ造
	スパンドレル 幅900 t=60 押出成形セメント板 t=21+21 強化PB二重張

署長スペース
事務室
打合せスペース
事務倉庫
通信室（指令室）
エントランスホール
廊下1
食堂・厨房休憩室
男性WC1
女性WC1
多目的WC
倉庫1-1
物品棚
郵便ﾎﾟｽﾄ
指令ﾓﾆﾀｰ(55型):壁掛
弱電盤:W700×D250
総合盤
分電盤:W700×D250
分電盤:W700×D250
床見切:ｱﾙﾐ製
壁:掲示板ｸﾛｽ
壁見切:ｱﾙﾐ
三方額縁:ｱﾙﾐ
ﾍﾞﾝﾁ
手摺:34φ H=800
消火器BOX
冷水機想定
PS
EPS
化粧鏡(450×600)
化粧鏡(450×1,000)
ｶﾞｽ給湯器50号
ｶﾞｽ給湯器20号
冷蔵庫移設 GR-E62FX (W750×D752×H1818)
冷蔵庫新設 GR-E62FX (W750×D752×H1818)
上部:ﾌｰﾄﾞ
ｶﾞｽｺﾝﾛ
ﾗｲﾆﾝｸﾞ:H=1200 t=20 甲板ﾒﾗﾐﾝﾎﾞｽﾄﾌｫｰﾑ
一槽台付ｼﾝｸ:H=850
食堂ｶｳﾝﾀｰ
職員用ﾛｯｶｰ
TVﾓﾆﾀｰ(43型):壁掛
床点検口(450角):ｱﾙﾐ製
ｱﾙﾐ製押出型成ﾊﾞﾝﾄﾞﾚｽ
ﾗｲﾆﾝｸﾞ:H=1200 t=0.6 汚垂ﾊﾟﾈﾙ
ﾗｲﾆﾝｸﾞ:H=1200 t=20 甲板ﾒﾗﾐﾝﾎﾞｽﾄﾌｫｰﾑ
竪樋:硬質塩ﾋﾞ製ｶﾗｰ(VP管) 75角(ﾊﾞﾝﾄﾞﾚｽ)
展開方向
真北
磁北 偏角 7°40'

工事名称	消防本部西消防署新築工事
図面名称	平面詳細図2
作図日	2026年 2月
縮尺	A1) 1/30 , A3) 1/60
図面番号	N-27

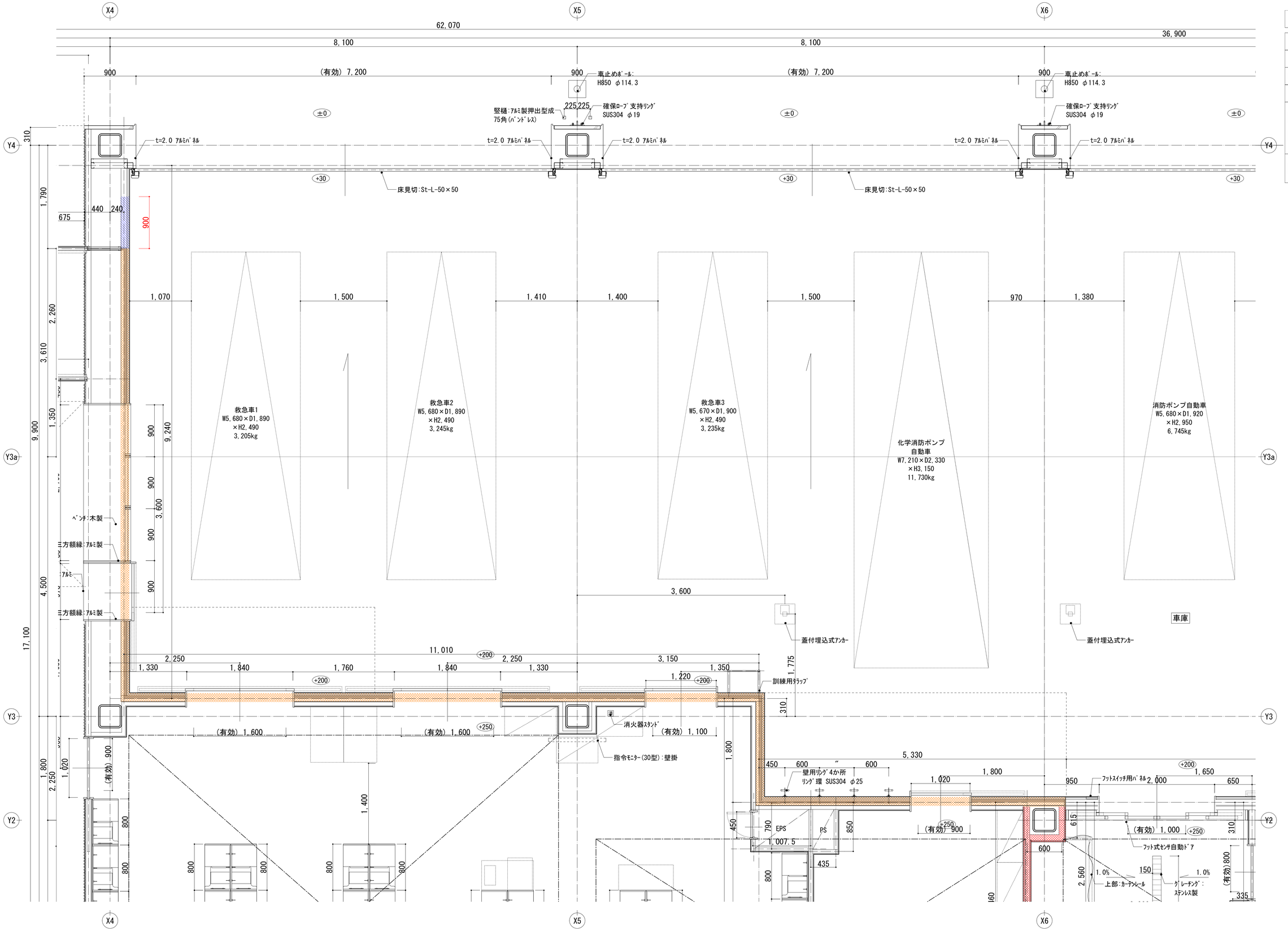

凡例

記号	
FL	計画床レベル
	外周壁断熱材 t=50硬質ウレタンフォーム吹付
	遮音壁 t=50 GW24k充填
	防火区画 1h準耐火壁:LGS90、100型 t=12.5+12.5 強化PB二重張 t=21+21 強化PB二重張 床:鉄筋コンクリート造
	スパンドレル 幅900 t=60 押出成形セメント板 t=21+21 強化PB二重張

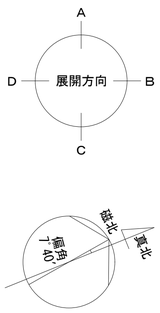

工事名称	消防本部西消防署新築工事		図面番号
図面名称	平面詳細図3		N-28
作図日	2026年 2月	縮尺 A1) 1/30 ,A3) 1/60	

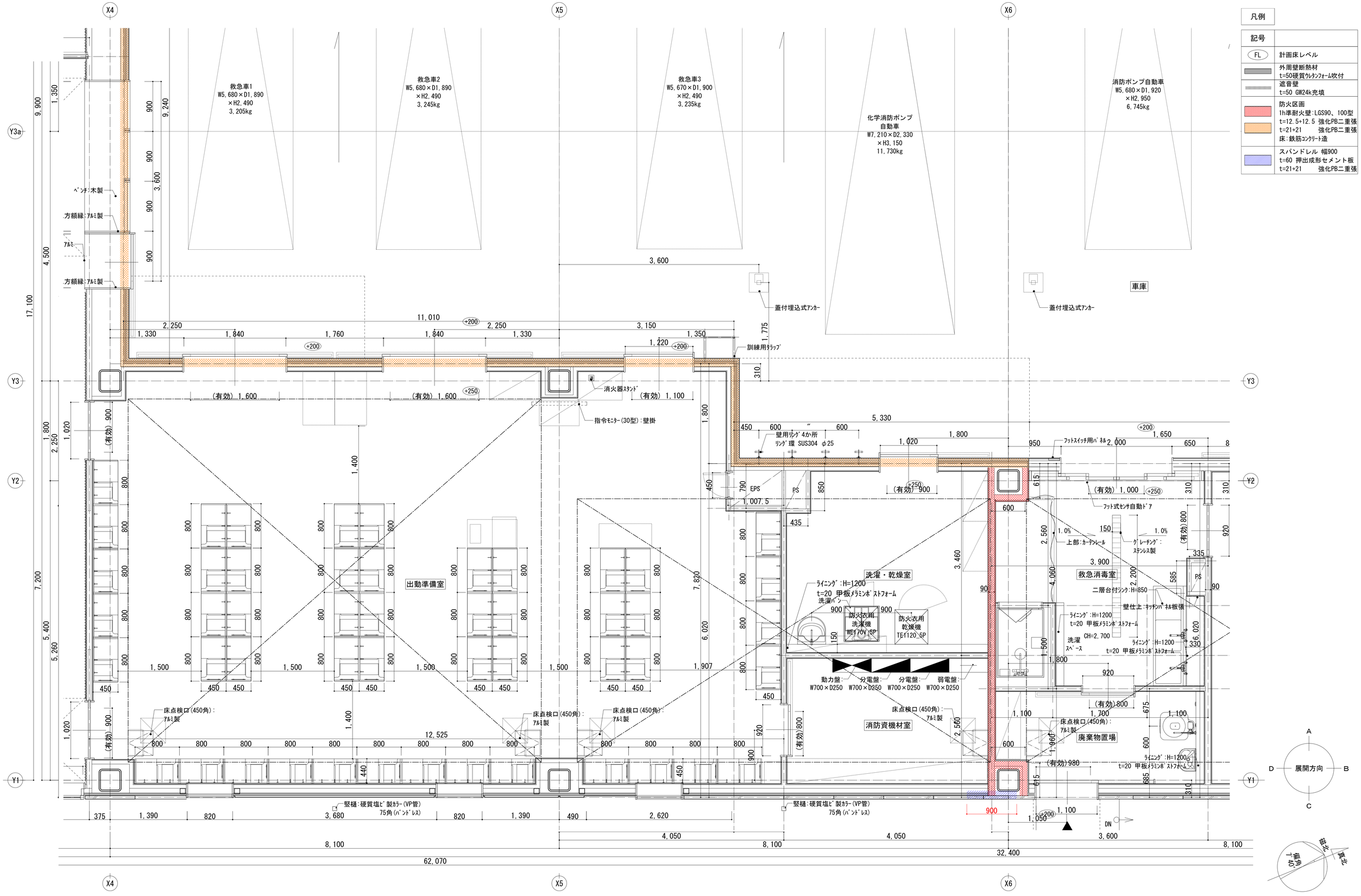

凡例

記号	
FL	計画床レベル
	外周壁断熱材 t=50硬質ウレタンフォーム吹付
	遮音壁 t=50 GW24k充填
	防火区画 1h準耐火壁:LGS90、100型 t=12.5+12.5 強化PB二重張 t=21+21 強化PB二重張 床:鉄筋コンクリート造
	スパンドレル 幅900 t=60 押出成形セメント板 t=21+21 強化PB二重張

工事名称	消防本部西消防署新築工事
図面名称	平面詳細図4
作図日	2026年 2月 縮尺 A1) 1/30 ,A3) 1/60
図面番号	N-29

X7 X8 X9

36,900
8,100 8,100 4,500

めﾎﾟｰﾙ:
φ114.3

(有効) 7,200 (有効) 7,200 (有効) 3,600

900 車止めﾎﾟｰﾙ: H850 φ114.3

900 車止めﾎﾟｰﾙ: H850 φ114.3

900 車止めﾎﾟｰﾙ: H850 φ114.3

ﾛｰﾌﾟ支持ﾘﾝｸﾞ
04 φ19

±0

225,225

竪樋:ｱﾙﾐ製押出型成 75角(ﾊﾞﾝﾄﾞﾚｽ)

確保ﾛｰﾌﾟ支持ﾘﾝｸﾞ SUS304 φ19

Y4

t=2.0 ｱﾙﾐﾊﾟﾈﾙ

t=2.0 ｱﾙﾐﾊﾟﾈﾙ

t=2.0 ｱﾙﾐﾊﾟﾈﾙ

t=2.0 ｱﾙﾐﾊﾟﾈﾙ

t=2.0 ｱﾙﾐﾊﾟﾈﾙ

350

+30

床見切:St-L-50×50

床見切:St-L-50×50

床見切:St-L-50×50

1,500

2,700

950 2,040

(有効) 1,800

資機材室1

380 1,500 960 1,000 1,500

消防ポンプ自動車
W5,680×D1,920
×H2,950
6,745kg

救助工作車
W8,420×D2,340
×H3,220
11,350kg

水槽付消防タンク自動車
W6,950×D2,300
×H2,850
9,390kg

搬送車
W6,840×D2,180
×H2,690
7,985kg

11,040

12,320 11,700

900

空気ﾎﾞﾝﾍﾞ棚
(5段20本用)

600

+100

470

150

給油口
ﾎﾞﾝﾌﾞ

370 285

4,080
4,785

竪樋:硬質塩ﾋﾞ製ｶﾗｰ(VP管)
75角(ﾊﾞﾝﾄﾞﾚｽ)

延焼のおそれのあるラインを示す(1階)

外壁間の中心線

洗浄
水槽

2,400
2,700

300 1,000 150
1,450

車庫

蓋付埋込式ｱﾝｶｰ

凡例

記号	
FL	計画床レベル
	外周壁断熱材 t=50硬質ｳﾚﾀﾝﾌｫｰﾑ吹付
	遮音壁 t=50 GW24k充填
	防火区画 1h準耐火壁:LGS90、100型 t=12.5+12.5 強化PB二重張 t=21+21 強化PB二重張 床:鉄筋ｺﾝｸﾘｰﾄ造
	スパンドレル 幅900 t=60 押出成形セメント板 t=21+21 強化PB二重張

Y3

ﾎｰｽ洗浄機
OHC-200V
W824×D878×H1148
240kg

消火器ｽﾀﾝﾄﾞ 消

電動式ﾎｰｽﾘﾌﾀｰ:分割昇降式20本

3,000

365

Y2

8,140

+200 1,650 650 840 1,020 390 840 +200 1,020 390 900 420

フットスイッチ用ﾊﾟﾈﾙ 2,000

(有効) 1,000 +250 310 310 +250 (有効) 900 +250 (有効) 900

フット式ｾﾝｻ自動ﾄﾞｱ

1.0% 150 1.0%

上部:ｶｰﾃﾝﾚｰﾙ ｸﾞﾚｰﾁﾝｸﾞ:

2,500 (有効)800 900 920

600

310

t=2.0 ｱﾙﾐﾊﾟﾈﾙ

床見切:St-L-50×50

t=2.0 ｱﾙﾐﾊﾟﾈﾙ

(有効) 7,000

竪樋:硬質塩ﾋﾞ製ｶﾗｰ(VP管)
100角(ﾊﾞﾝﾄﾞﾚｽ)

竪樋:硬質塩ﾋﾞ製ｶﾗｰ(VP管)
100角(ﾊﾞﾝﾄﾞﾚｽ)

420 1,590

A
D 展開方向 B
C

磁北 真北
偏角 7°40'

5,350 5,000

310

350

5,050
5,710
5,400

310

11,700

5,640
6,300
17,100

350

310

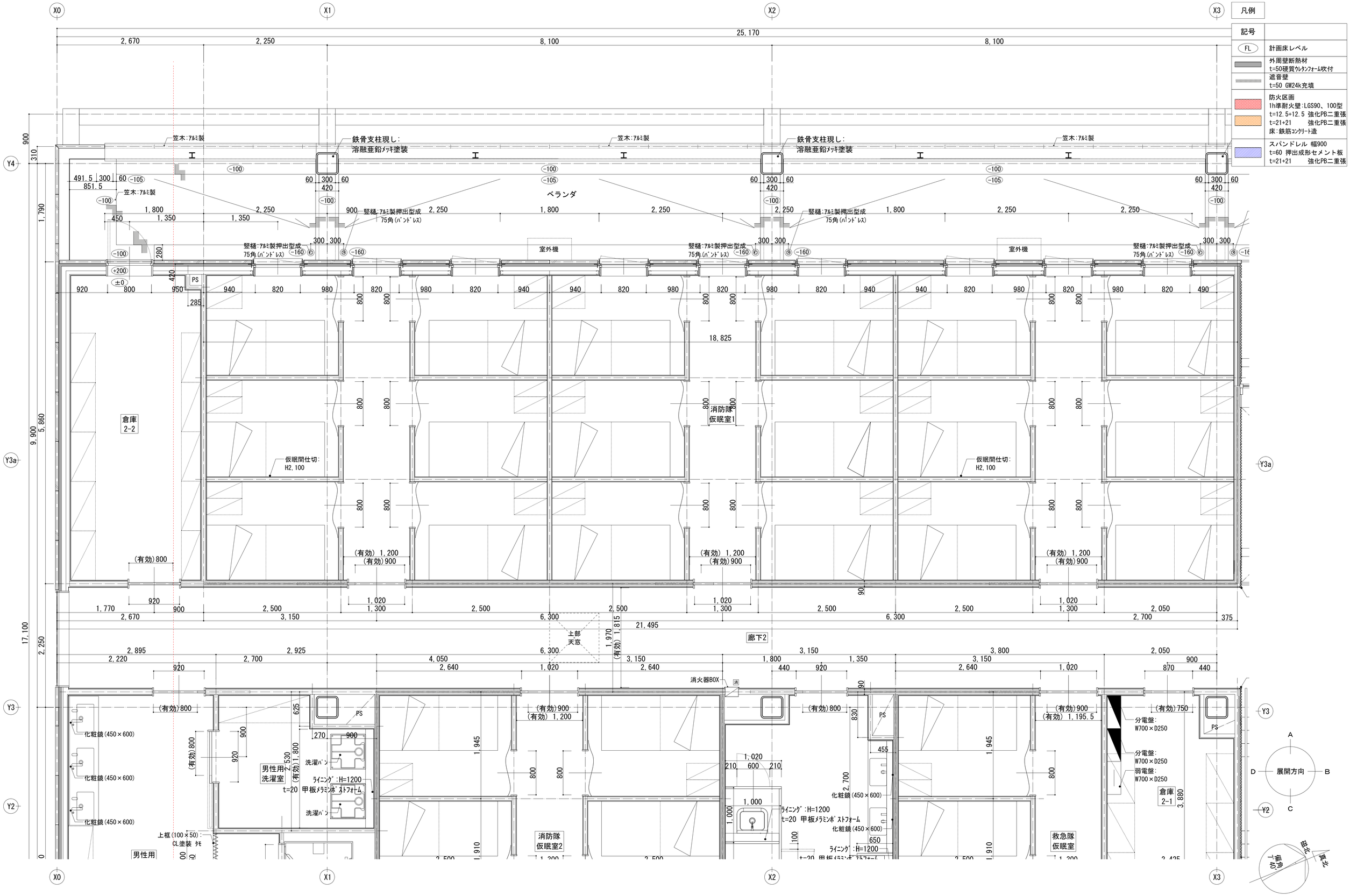

工事名称	消防本部西消防署新築工事
図面名称	平面詳細図6
作図日	2026年 2月 縮尺 A1) 1/30 ,A3) 1/60
図面番号	N-31

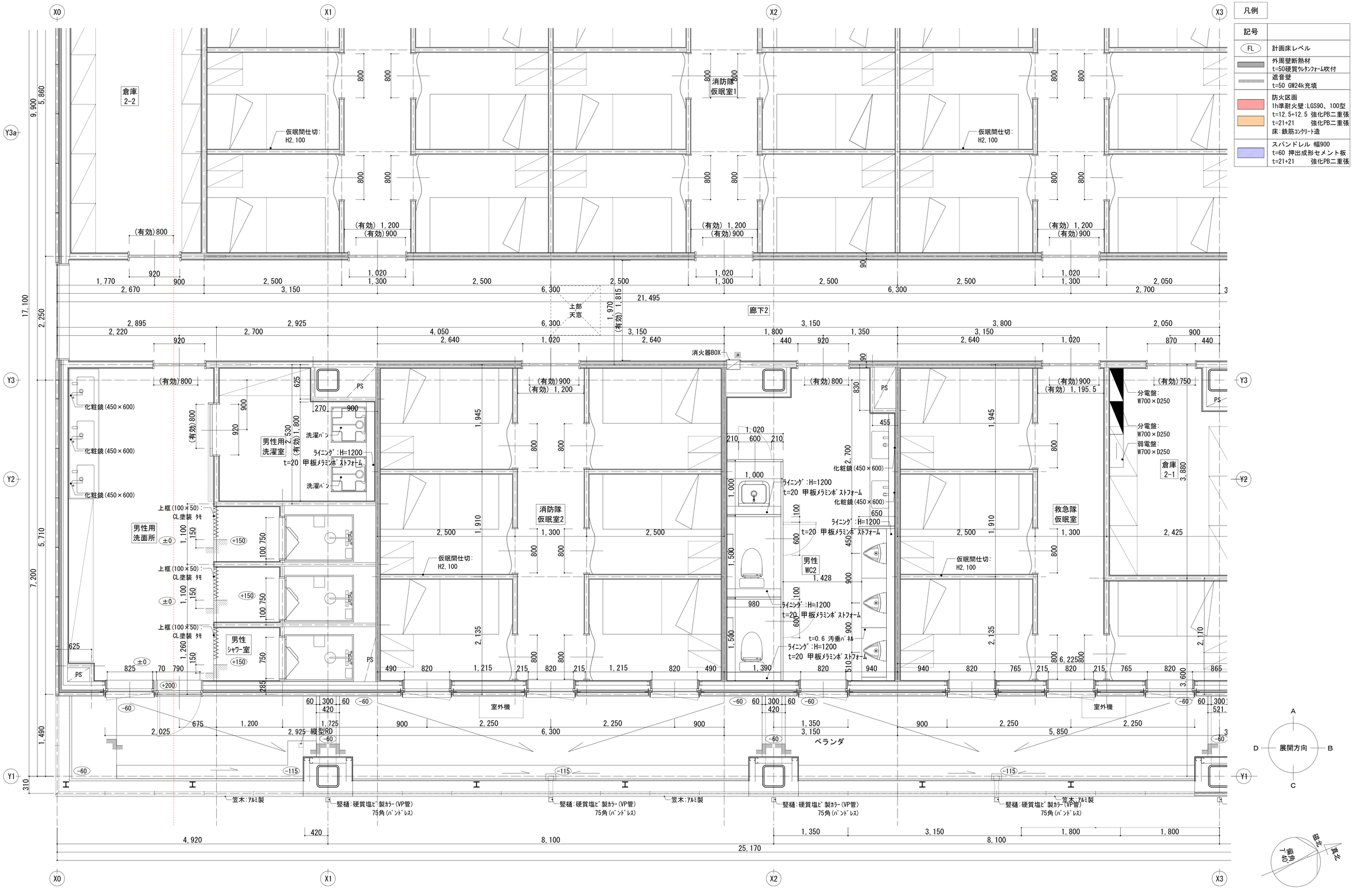

凡例

記号	
FL	計画床レベル
	外周壁断熱材 t=50硬質ウレタンフォーム吹付
	遮音壁 t=50 GW24k充填
	防火区画 1h準耐火壁:LGS90、100型 t=12.5+12.5 強化PB二重張 t=21+21 強化PB二重張 床:鉄筋コンクリート造
	スパンドレル 幅900 t=60 押出成形セメント板 t=21+21 強化PB二重張

工事名称	消防本部西消防署新築工事	図面番号
図面名称	平面詳細図7	N-32
作図日	2026年 2月 縮尺 A1) 1/30 ,A3) 1/60	

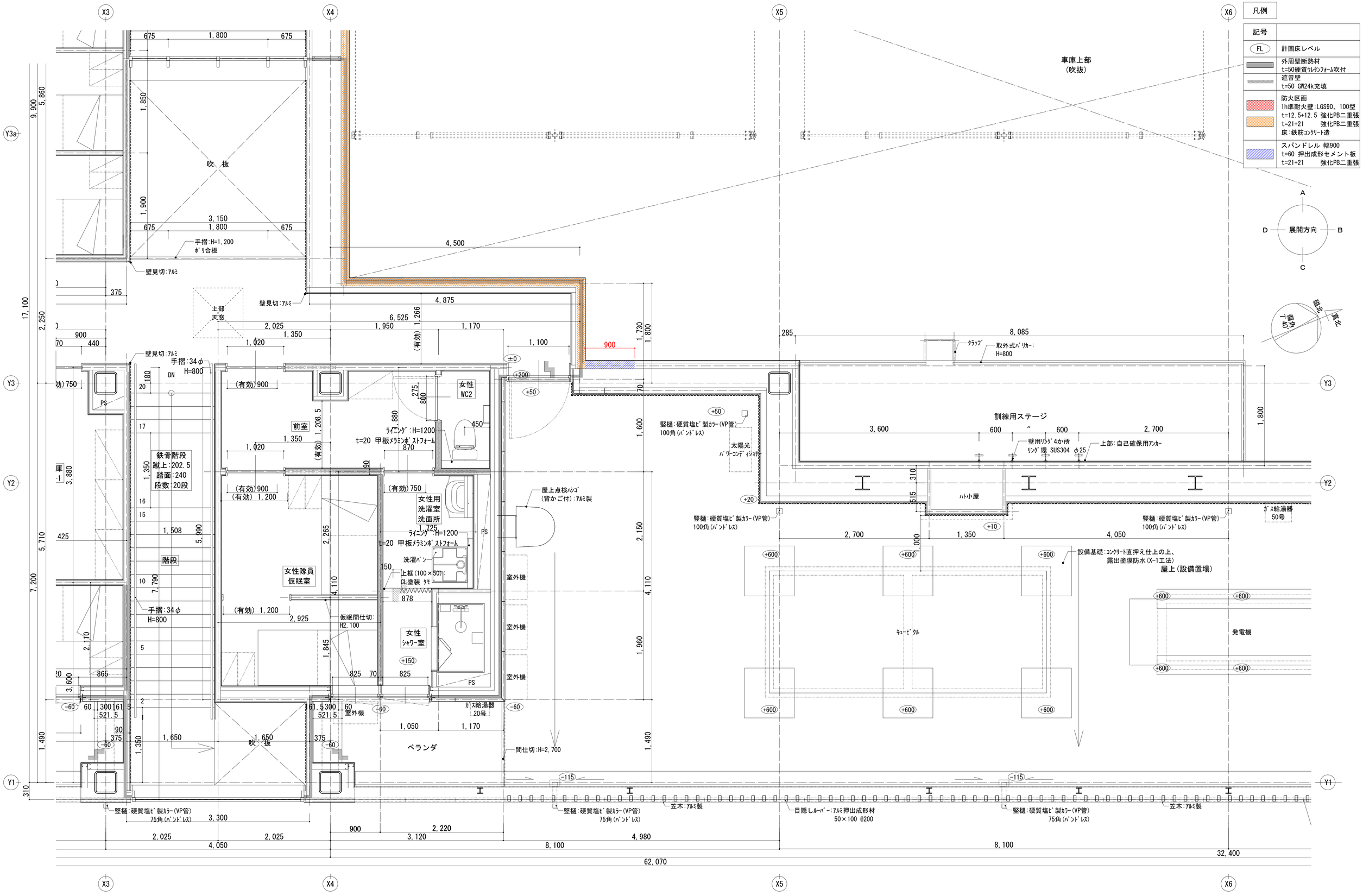

工事名称	消防本部西消防署新築工事
図面名称	平面詳細図8
作図日	2026年 2月
縮尺	A1) 1/30 , A3) 1/60
図面番号	N-33

エントランスホール・風除室

部位	下地	仕上
天井	LGS	DP塗装、t=6.0 KB(突)
廻縁	－	塩ﾋﾞ
壁	LGS	ｸﾘｱ塗装、t=0.4 ｶﾞﾙﾊﾞﾘｳﾑ鋼板 角波 縦張り、 t=12.5 PB、一部 EP塗装、 t=12.5+9.5 PB(J)
巾木	－	ｴﾝﾄﾗﾝｽﾎｰﾙ：長尺ﾋﾞﾆﾙ巾木 H=60 風除室：－
床	M	t=18 300角磁器質ﾀｲﾙ張
備考	－	壁見切:ｱﾙﾐ、下がり壁見切:塩ﾋﾞ、 床下点検口(450角)、ﾍﾟﾝﾁ:木製、 内部三方化粧額縁

階段

部位	下地	仕上
天井	－	段裏現し
廻縁	－	
壁	LGS	ｸﾘｱ塗装、t=0.4 ｶﾞﾙﾊﾞﾘｳﾑ鋼板 角波 縦張り、t=12.5 PB 一部 EP塗装、t=12.5+9.5 PB(J)
巾木	－	－
床	M	t=2.0 ﾋﾞﾆﾙｼｰﾄ張
備考	－	手摺:ｽﾃﾝﾚｽ丸鋼34φ、 ｻｻﾗ桁PL-19:溶液亜鉛ﾒｯｷ塗装 蹴込板:ｱﾙﾐ

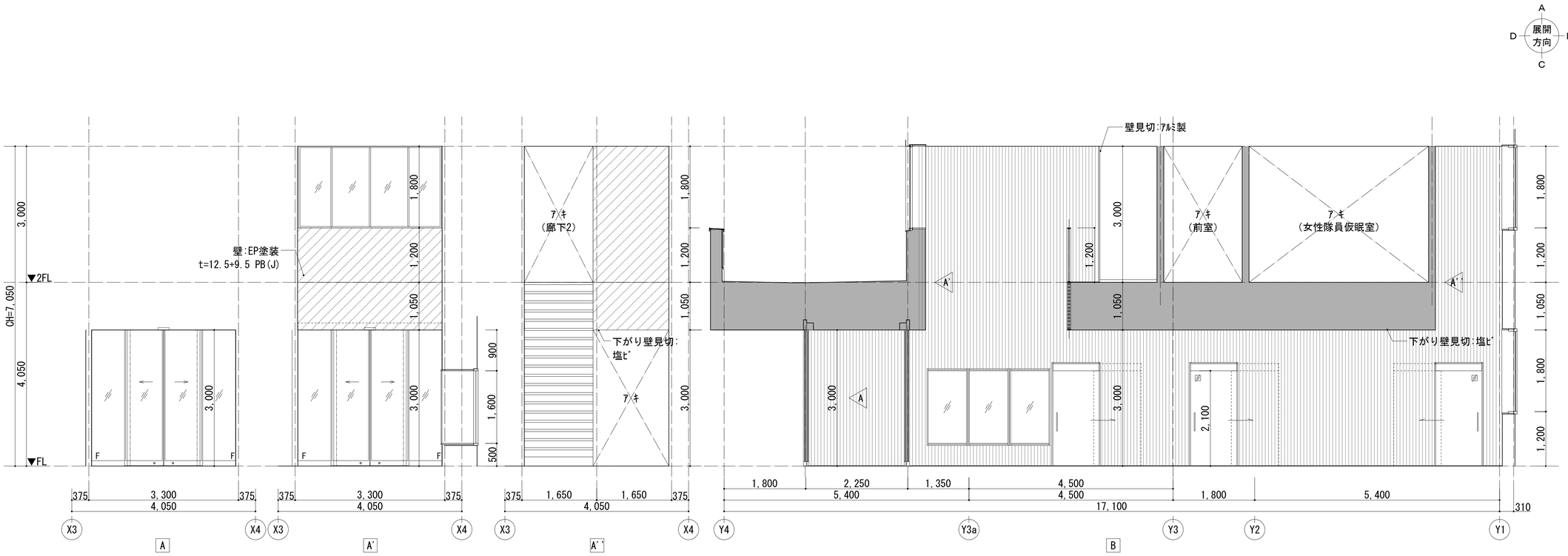

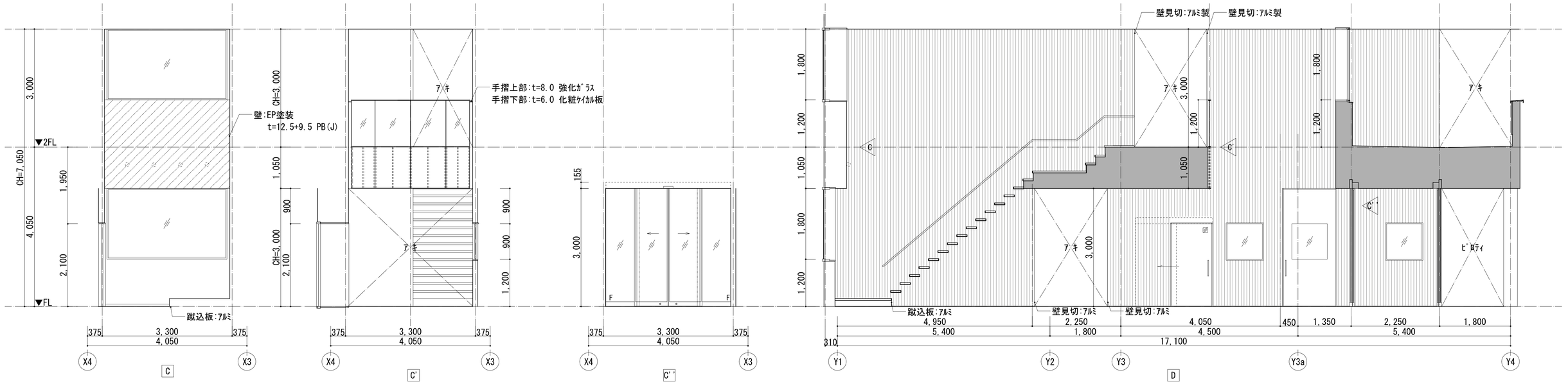

工事名称	消防本部西消防署新築工事		図面番号
図面名称	展開図(1)		Na-01
作図日	2026年 2月	縮尺 A1) 1/50 ,A3) 1/100	

多目的WC

部位	下地	仕上
天井	LGS	t=9.5 化粧PB張(不燃)、GW24K・50
廻縁	－	塩ﾋﾞ
壁	LGS	(遮音壁)EP-G塗装、t=6.0 KB(目) t=12.5 PB捨張、GW24K・50
巾木	－	H=100 床材巻上巾木、ｱﾙﾐ見切
床	M	t=2.0 ﾋﾞﾆﾙｼｰﾄ張
備考	－	化粧鏡(450×1,000)、ﾗｲﾆﾝｸﾞ:D=150

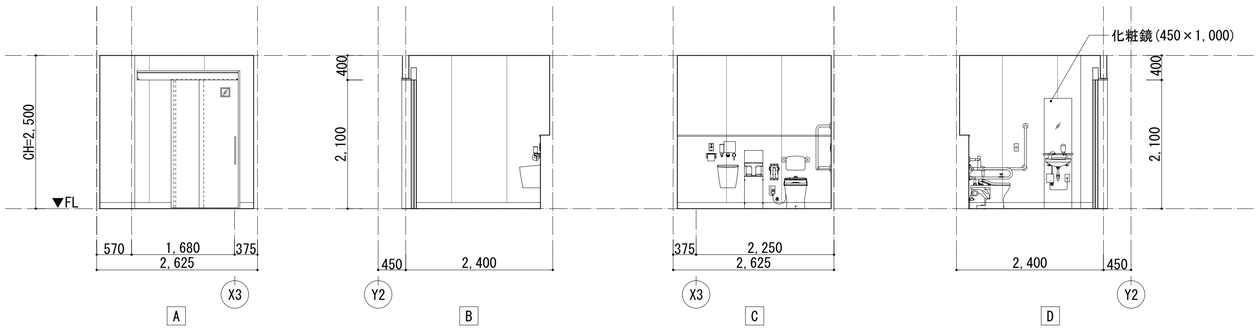

男性WC1

部位	下地	仕上
天井	LGS	t=9.5 化粧PB張(不燃)、GW24K・50
廻縁	－	塩ﾋﾞ
壁	LGS	(遮音壁)EP-G塗装、t=6.0 KB(目) t=12.5 PB捨張、GW24K・50
巾木	－	H=100 床材巻上巾木、ｱﾙﾐ見切
床	M	t=2.0 ﾋﾞﾆﾙｼｰﾄ張
備考	－	化粧鏡(450×600)×2、 t=0.6 汚垂ﾊﾟﾈﾙ、ﾗｲﾆﾝｸﾞ:D=150、 下がり壁見切:塩ﾋﾞ

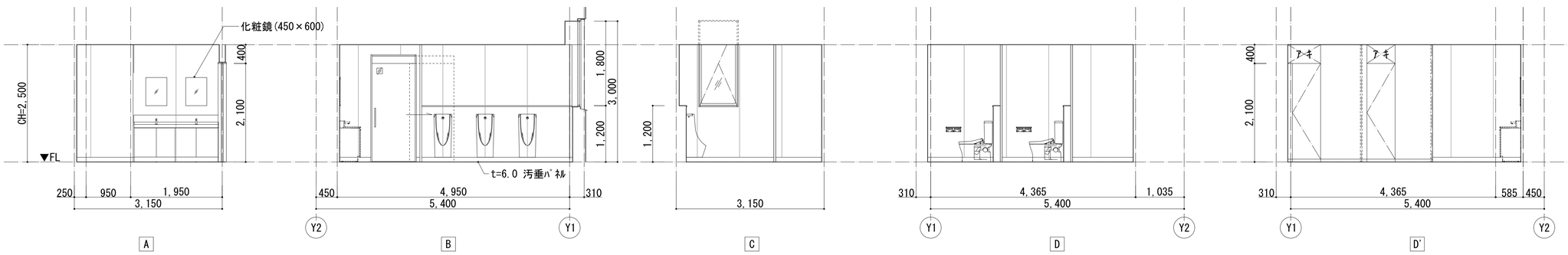

女性WC1

部位	下地	仕上
天井	LGS	t=9.5 化粧PB張(不燃)、GW24K・50
廻縁	－	塩ﾋﾞ
壁	LGS	(遮音壁)EP-G塗装、t=6.0 KB(目) t=12.5 PB捨張、GW24K・50
巾木	－	H=100 床材巻上巾木、ｱﾙﾐ見切
床	M	t=2.0 ﾋﾞﾆﾙｼｰﾄ張
備考	－	化粧鏡(450×600)、ﾗｲﾆﾝｸﾞ:D=150、 下がり壁見切:塩ﾋﾞ

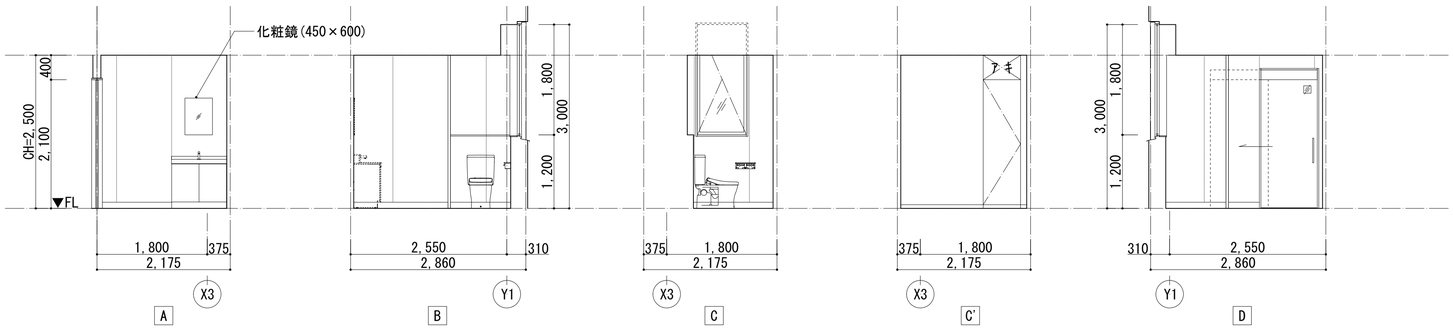

倉庫1-1

部位	下地	仕上
天井	LGS	屋根材現し
廻縁	－	－
壁	LGS	EP塗装、t=6.0 KB(目)、 t=12.5 PB捨張
巾木	－	長尺ﾋﾞﾆﾙ巾木 H=60
床	M	t=2.0 ﾋﾞﾆﾙｼｰﾄ張
備考	－	ﾗｲﾆﾝｸﾞ:D=150

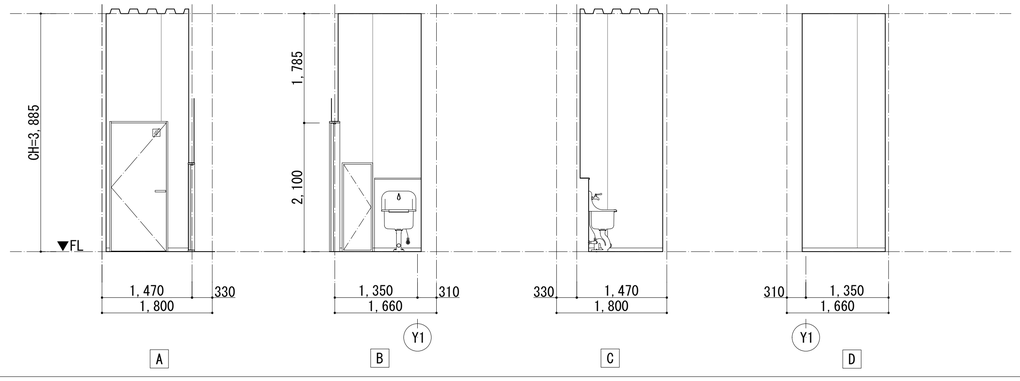

工事名称	消防本部西消防署新築工事
図面名称	展開図(2)
作図日	2026年 2月
縮尺	A1) 1/50 ,A3) 1/100
図面番号	Na-02

廊下1

部位	下地	仕上
天井	LGS	t=9.5 化粧PB張(不燃)
廻縁	－	塩ﾋﾞ
壁	LGS	EP塗装 t=12.5+9.5 PB(J)
巾木	－	長尺ﾋﾞﾆﾙ巾木 H=60
床	M	t=2.0 ﾋﾞﾆﾙｼｰﾄ張
備考	－	

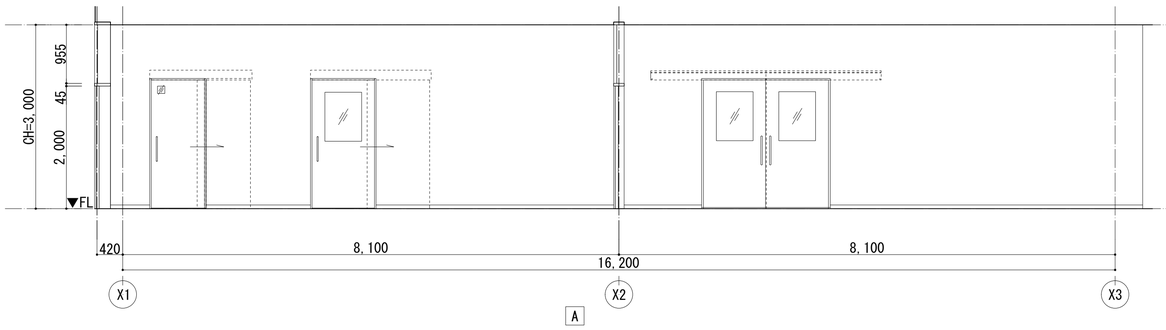

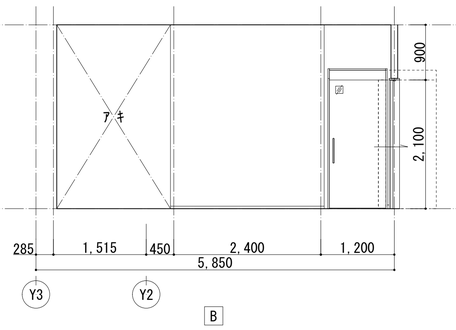

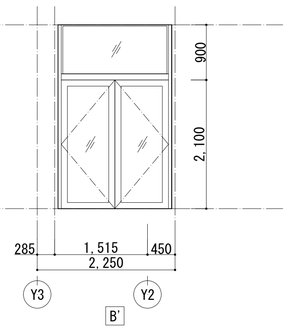

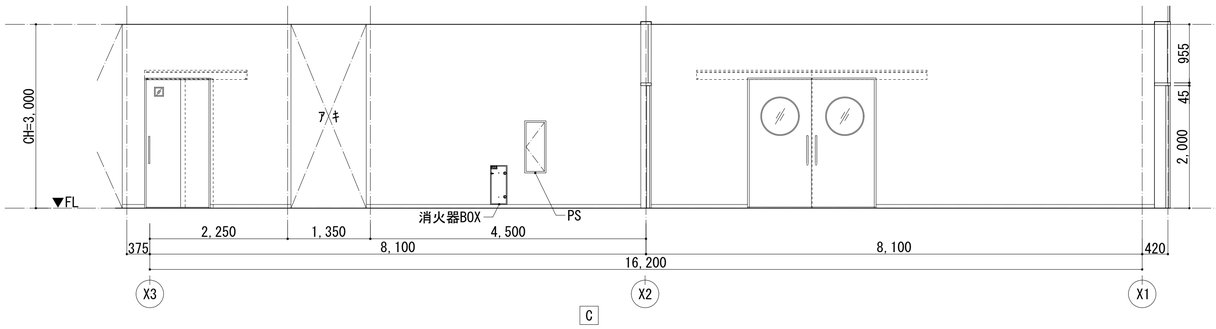

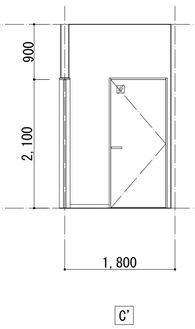

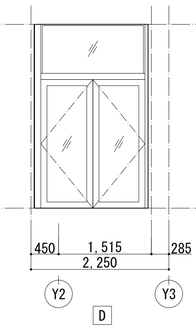

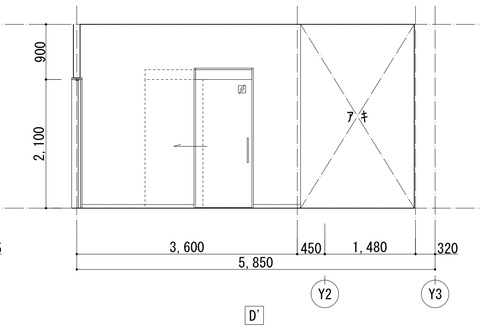

打合せスペース

部位	下地	仕上
天井	LGS	DP塗装、t=6.0 KB(突)
廻縁	－	塩ﾋﾞ
壁	LGS	ﾋﾞﾆﾙｸﾛｽ張(不燃)、 t=12.5+9.5 PB(J) 一部:掲示板ｸﾛｽ(不燃)、 t=12.5+9.5 PB(J)
巾木	－	長尺ﾋﾞﾆﾙ巾木 H=60
床	M	t=2.0 ﾋﾞﾆﾙﾀｲﾙ張
備考	－	受付ｶｳﾝﾀｰ(造付)、床見切:ｱﾙﾐ、 天井見切:ｱﾙﾐ

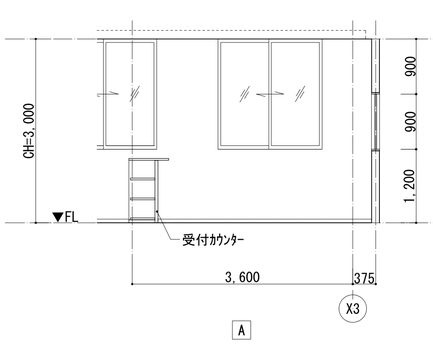

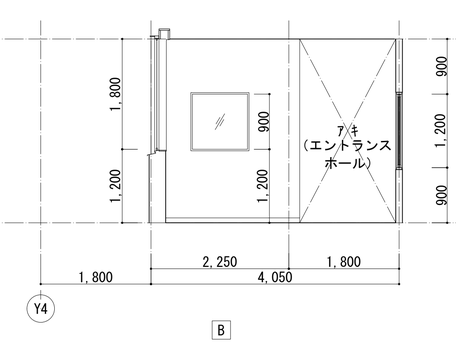

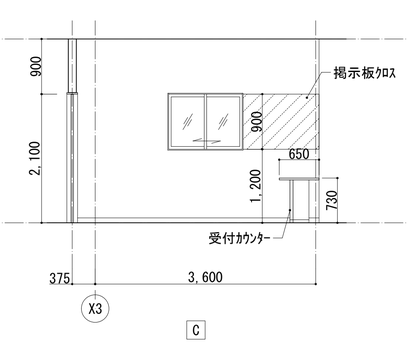

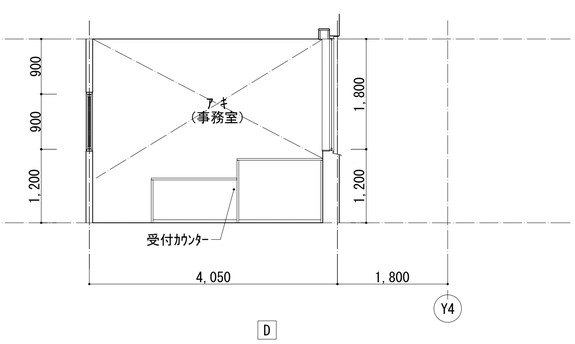

通信室（指令室）

部位	下地	仕上
天井	LGS	t=9.0 RW吸音板張(不燃) t=9.5 PB捨張
廻縁	－	塩ﾋﾞ
壁	LGS	ﾋﾞﾆﾙｸﾛｽ張(不燃) t=12.5+9.5 PB(J)
巾木	－	長尺ﾋﾞﾆﾙ巾木 H=60
床	OAﾌﾛｱ	金ｺﾞﾃ直均し仕上の上、 t=6.5 ﾀｲﾙｶｰﾍﾟｯﾄ張　500角
備考	－	

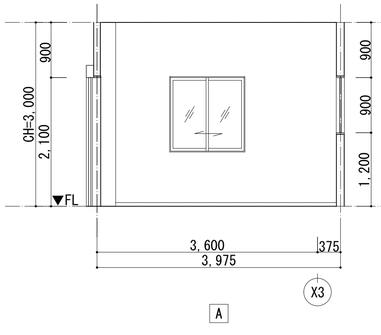

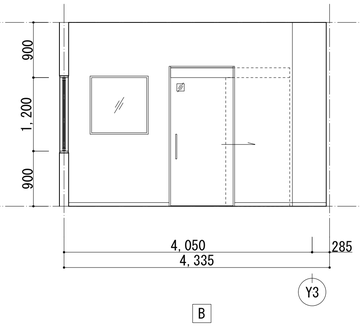

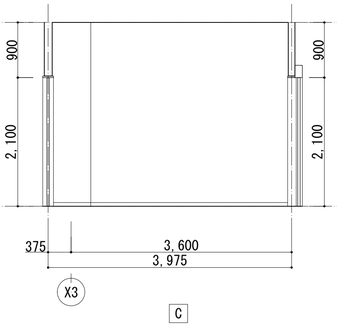

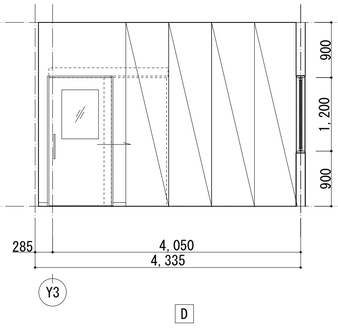

工事名称	消防本部西消防署新築工事	図面番号	
図面名称	展開図(3)		Na-03
作図日	2026年 2月	縮尺	A1) 1/50 ,A3) 1/100

事務室

部位	下地	仕上
天井	LGS	t=9.0 RW吸音板張(不燃) t=9.5 PB捨張
廻縁	-	塩ﾋﾞ
壁	LGS	ﾋﾞﾆﾙｸﾛｽ張(不燃) t=12.5+9.5 PB(J)
巾木	-	長尺ﾋﾞﾆﾙ巾木 H=60
床	OAﾌﾛｱ	金ｺﾞﾃ直均し仕上の上、 t=6.5 ﾀｲﾙｶｰﾍﾟｯﾄ張　500角
備考	-	

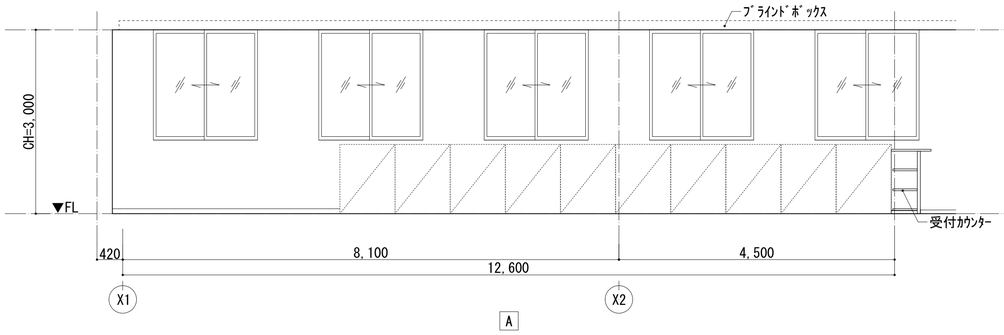

A

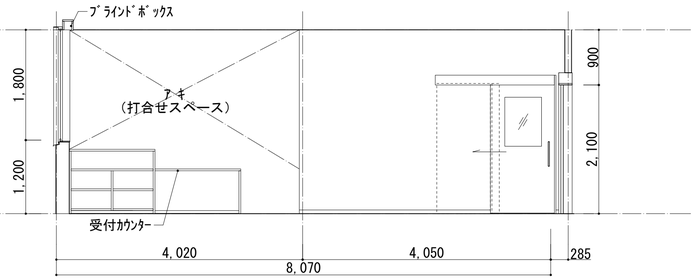

B

署長スペース

部位	下地	仕上
天井	LGS	t=9.0 RW吸音板張(不燃) t=9.5 PB捨張
廻縁	-	塩ﾋﾞ
壁	LGS	ﾋﾞﾆﾙｸﾛｽ張(不燃) t=12.5+9.5 PB(J)
巾木	-	長尺ﾋﾞﾆﾙ巾木 H=60
床	M	金ｺﾞﾃ直均し仕上の上、 t=6.5 ﾀｲﾙｶｰﾍﾟｯﾄ張　500角
備考	-	

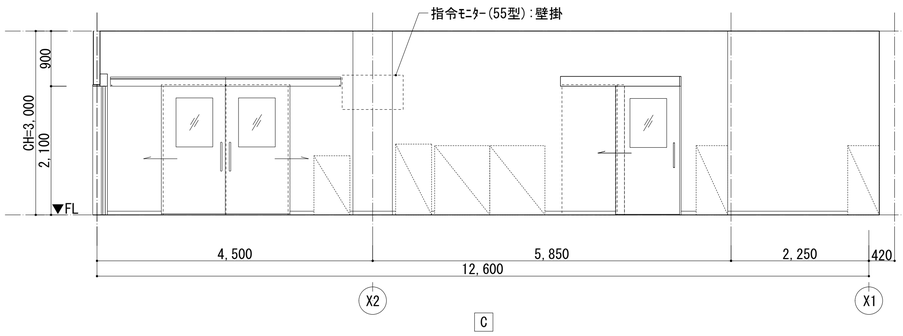

C

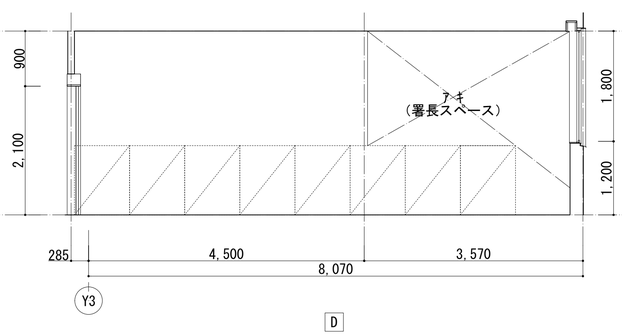

D

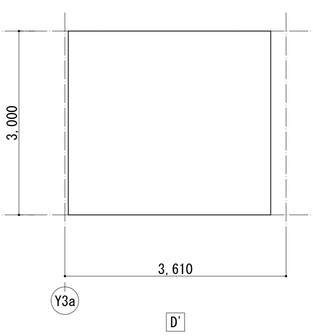

D'

事務倉庫

部位	下地	仕上
天井	LGS	t=9.5 化粧PB張(不燃)
廻縁	-	塩ﾋﾞ
壁	LGS	EP塗装 t=12.5+9.5 PB(J)
巾木	-	長尺ﾋﾞﾆﾙ巾木 H=60
床	M	t=2.0 ﾋﾞﾆﾙｼｰﾄ張
備考	-	

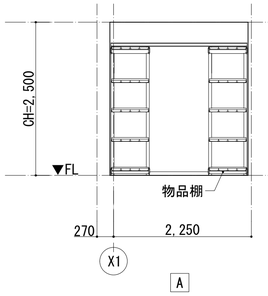

A

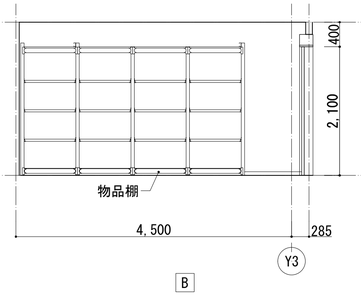

B

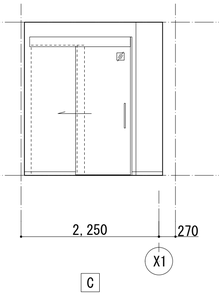

C

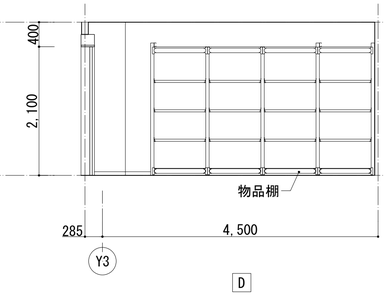

D

工事名称	消防本部西消防署新築工事		図面番号
図面名称	展開図(4)		Na-04
作図日	2026年 2月	縮尺 A1) 1/50 ,A3) 1/100	

食堂・厨房・休憩室

部位	下地	仕上
天井	LGS	t=9.5 化粧PB張(不燃)
廻縁	-	塩ﾋﾞ
壁	LGS	EP塗装、t=6.0 KB (突) 、 t=12.5 PB捨張 一部:ｷｯﾁﾝﾊﾟﾈﾙ張
巾木	-	長尺ﾋﾞﾆﾙ巾木 H=60
床	M	t=2.0 ﾋﾞﾆﾙｼｰﾄ張
備考	-	職員用ﾛｯｶｰ(造付)、 下がり壁見切:塩ﾋﾞ、 一槽台付ｼﾝｸ

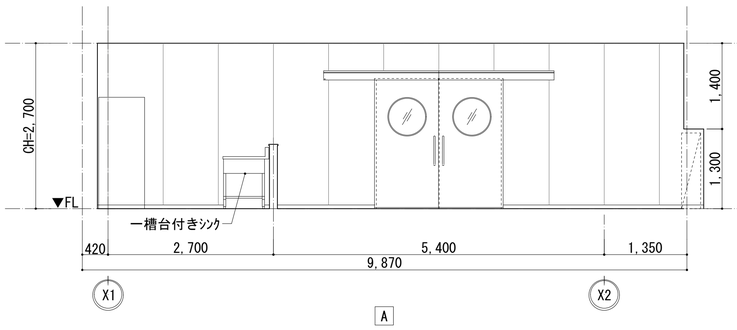

A

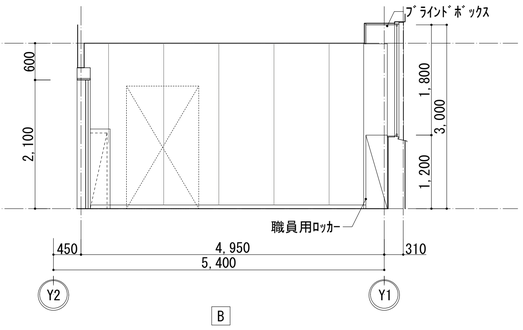

B

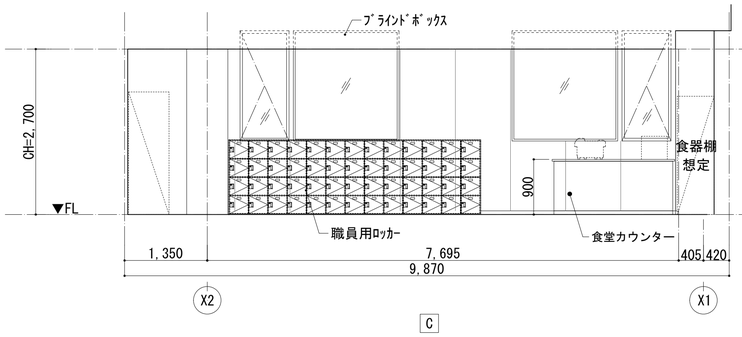

C

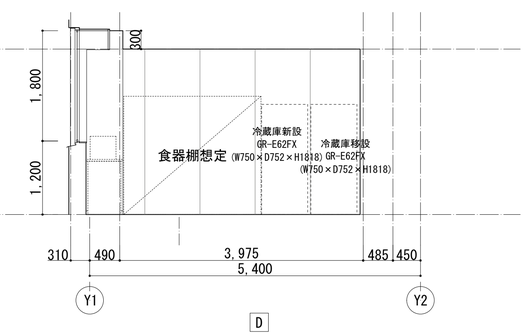

D

出動準備室

部位	下地	仕上
天井	LGS	t=9.5 化粧PB張(不燃)
廻縁	-	塩ﾋﾞ
壁	LGS	EP塗装 t=6.0 KB(突)、t=12.5 PB捨張
巾木	-	長尺ﾋﾞﾆﾙ巾木 H=60
床	M	金ｺﾞﾃ直均し仕上の上、 同時散布塗床材
備考	-	防火衣ﾛｯｶｰ×50(造付)、 下がり壁見切:塩ﾋﾞ×3、 消火器ｽﾀﾝﾄﾞ

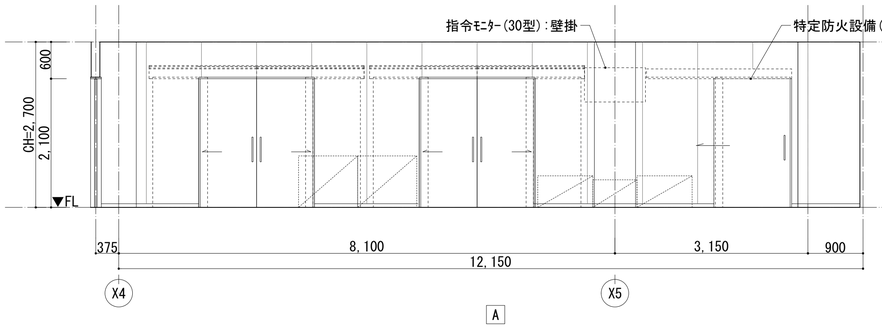

A

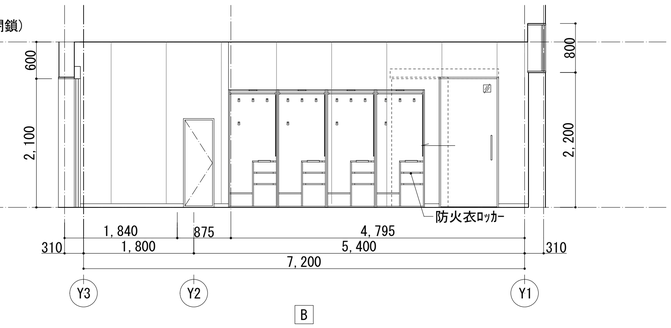

B

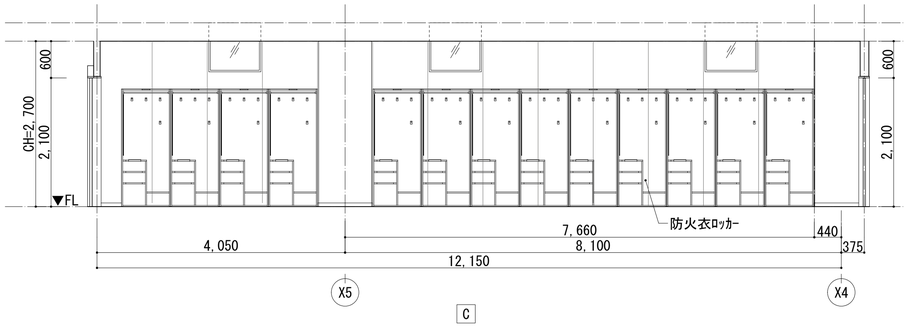

C

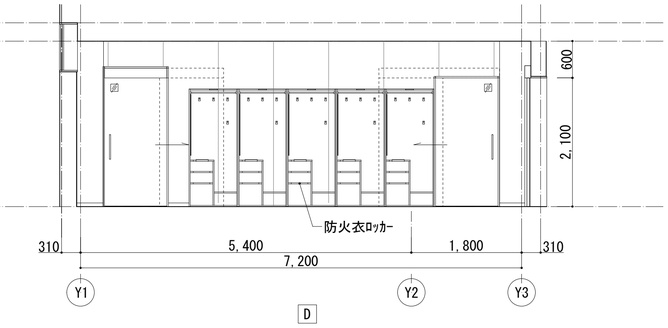

D

工事名称	消防本部西消防署新築工事
図面名称	展開図(5)
作図日	2026年 2月
縮尺	A1) 1/50 , A3) 1/100
図面番号	Na-05

消防資機材室

部位	下地	仕上
天井	LGS	屋根材現し
廻縁	－	－
壁	LGS	EP塗装、t=12.5+9.5 PB(J) (1h準耐火壁)EP塗装 t=12.5+12.5 強化PB二重張
巾木	－	長尺ﾋﾞﾆﾙ巾木 H=60
床	M	t=2.0 ﾋﾞﾆﾙｼｰﾄ張
備考	－	消防資機材棚

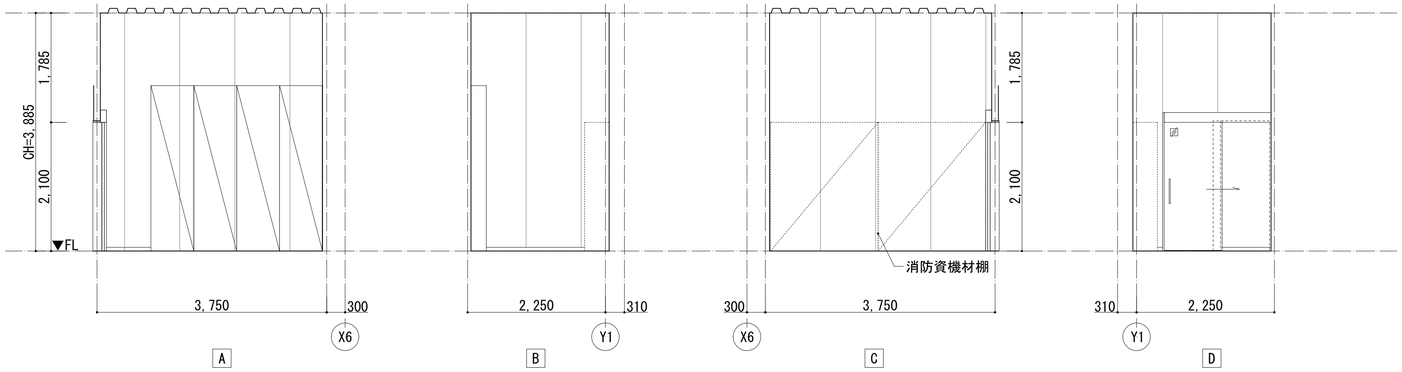

洗濯・乾燥室

部位	下地	仕上
天井	LGS	EP-G塗装 t=6.0 KB（目）（不燃）
廻縁	－	塩ﾋﾞ
壁	LGS	EP-G塗装 t=6.0 KB、t=12.5 PB捨張 (1h準耐火壁)EP塗装 t=6.0 KB t=12.5+12.5 強化PB二重張
巾木	－	長尺ﾋﾞﾆﾙ巾木 H=60
床	C	金ｺﾞﾃ直均し仕上の上、 同時散布塗床材
備考	－	防火衣洗濯機、防火衣乾燥機、 洗濯ﾊﾟﾝ、ﾗｲﾆﾝｸﾞ:D=150

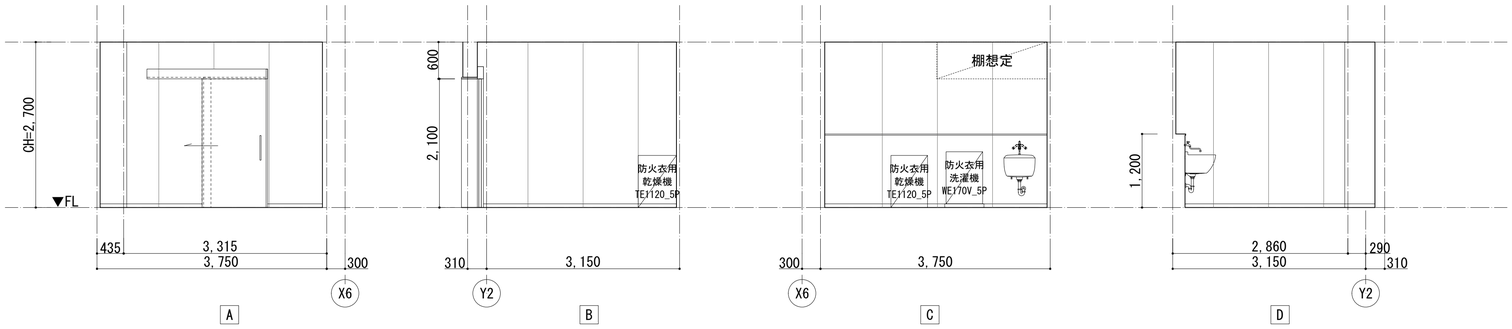

救急消毒室

部位	下地	仕上
天井	LGS	EP-G塗装 t=6.0 KB（目）（不燃）
廻縁	－	塩ﾋﾞ
壁	LGS	EP-G塗装 t=6.0 KB、t=8.0 KB、 一部:ｷｯﾁﾝﾊﾟﾈﾙ張 (1h準耐火壁)DP塗装 t=6.0 KB、 t=8.0 KB、t=12.5+12.5 強化PB二重張
巾木	－	長尺ﾋﾞﾆﾙ巾木 H=60
床	C	金ｺﾞﾃ直均し仕上の上、 同時散布塗床材
備考	－	二槽台付ｼﾝｸ、ﾕﾆｯﾄｼｬﾜｰ(0812)、 ｸﾞﾚｰﾁﾝｸﾞ:ｽﾃﾝﾚｽ製、 ﾗｲﾆﾝｸﾞ:D=150、330

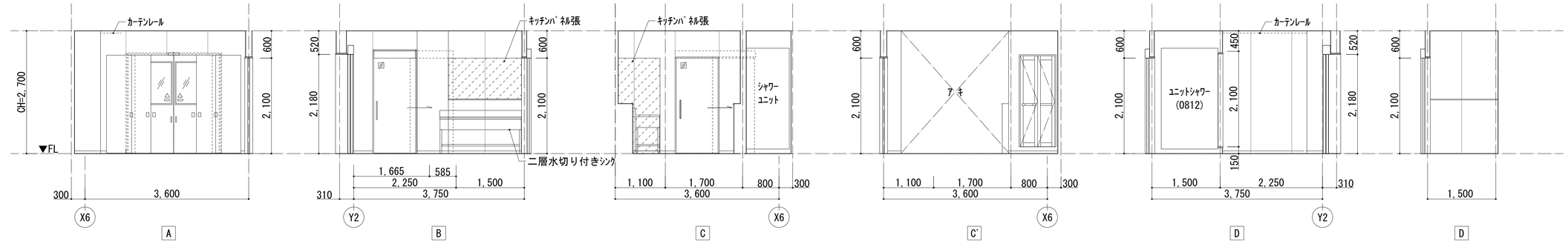

廃棄物置場

部位	下地	仕上
天井	LGS	EP-G塗装 t=6.0 KB（目）（不燃）
廻縁	－	塩ﾋﾞ
壁	LGS	EP-G塗装 t=6.0 KB、t=8.0 KB (1h準耐火壁)DP塗装 t=6.0 KB、 t=8.0 KB、 t=12.5+12.5 強化PB二重張
巾木	－	長尺ﾋﾞﾆﾙ巾木 H=60
床	C	金ｺﾞﾃ直均し仕上の上、 同時散布塗床材
備考	－	ﾗｲﾆﾝｸﾞ:D=150

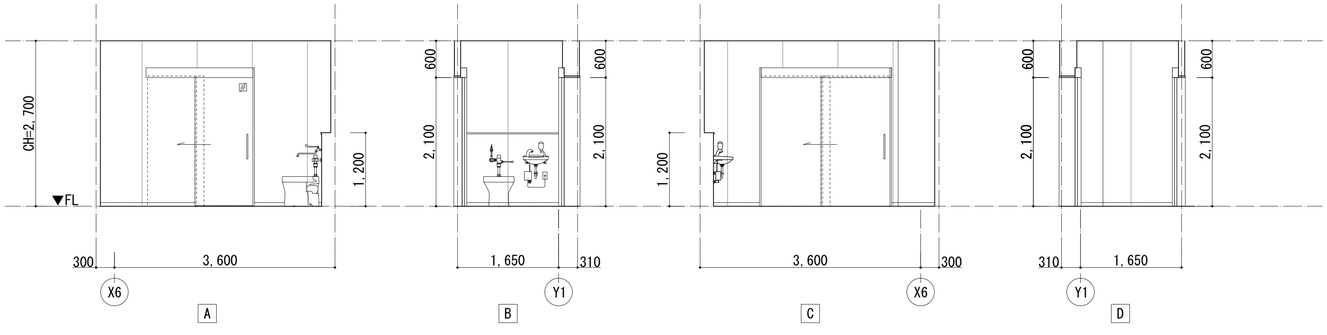

工事名称	消防本部西消防署新築工事	図面番号	
図面名称	展開図(6)		Na-06
作図日	2026年 2月	縮尺	A1) 1/50 ,A3) 1/100

救急資機材室

部位	下地	仕上
天井	LGS	t=9.5 化粧PB張(不燃)
廻縁	-	塩ﾋﾞ
壁	LGS	EP塗装 t=12.5+9.5 PB(J)
巾木	-	長尺ﾋﾞﾆﾙ巾木 H=60
床	C	金ｺﾞﾃ直均し仕上の上、 同時散布塗床材
備考	-	薬品庫、縦型酸素ﾎﾞﾝﾍﾞ棚×4、 傾斜付酸素ﾎﾞﾝﾍﾞ棚

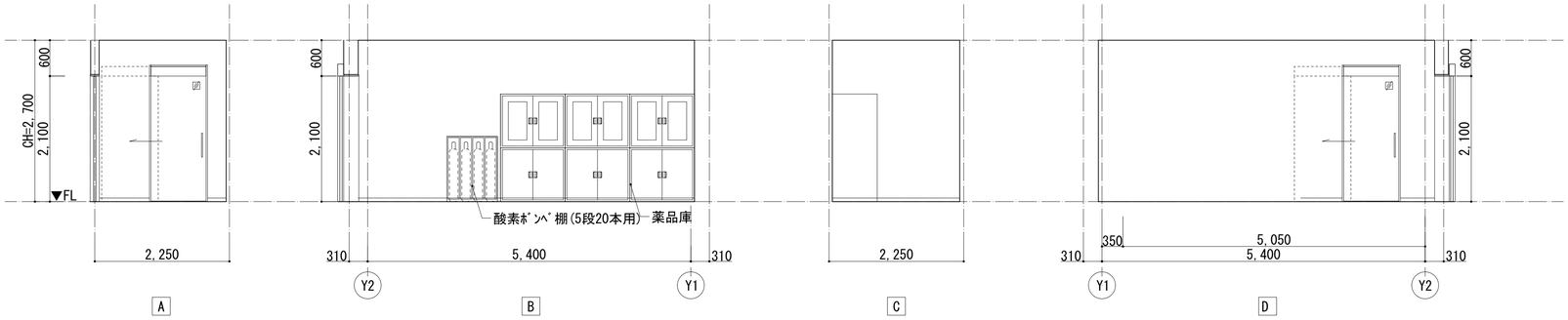

資機材室1

部位	下地	仕上
天井	LGS	屋根材現し
廻縁	-	-
壁	LGS	EP-G塗装、t=12.5+9.5 PB(J)
巾木	-	長尺ﾋﾞﾆﾙ巾木 H=60
床	C	金ｺﾞﾃ直均し仕上の上、 同時散布塗床材
備考	-	ﾎﾞﾝﾍﾞ棚(5段20本用)、 床見切:ｽﾃﾝﾚｽ

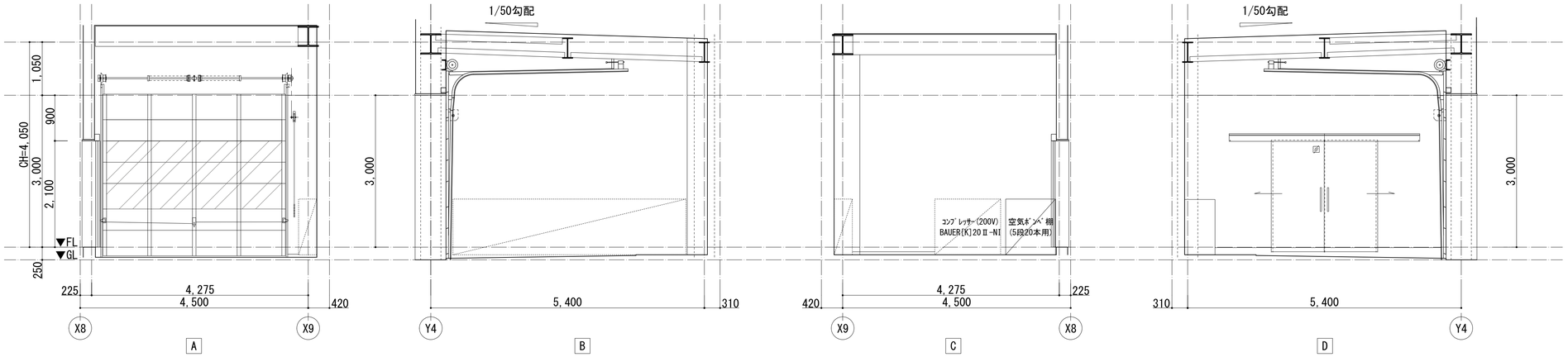

資機材室2

部位	下地	仕上
天井	LGS	屋根材現し
廻縁	-	-
壁	LGS	EP-G塗装、t=12.5+9.5 PB(J)
巾木	-	長尺ﾋﾞﾆﾙ巾木 H=60
床	C	金ｺﾞﾃ直均し仕上の上、 同時散布塗床材
備考	-	

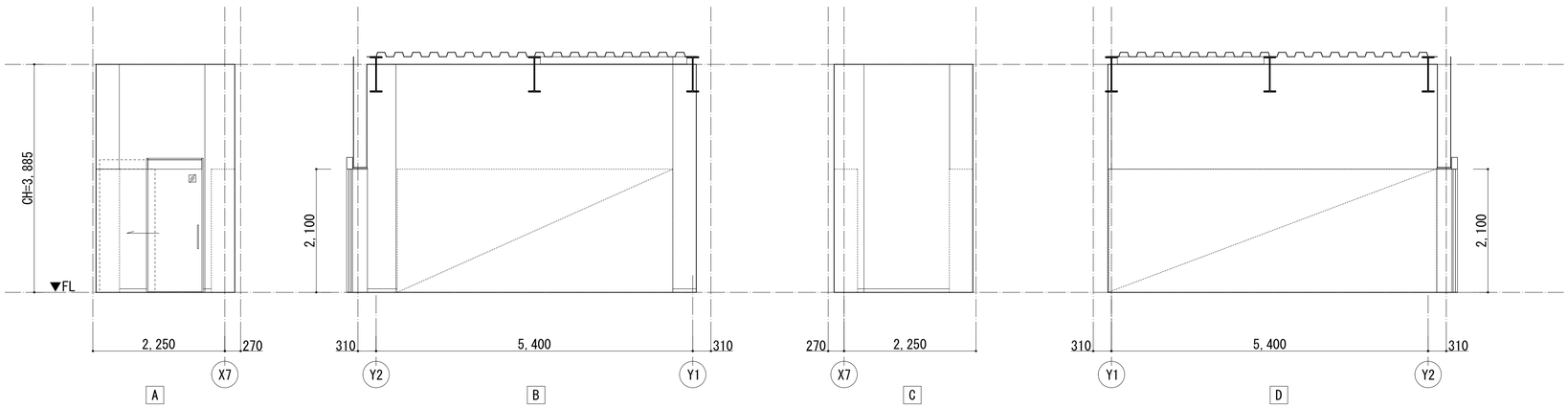

工事名称	消防本部西消防署新築工事	図面番号	
図面名称	展開図(7)		Na-07
作図日	2026年 2月	縮尺	A1) 1/50 ,A3) 1/100

車庫

部位	下地	仕上
天井	LGS	屋根材現し
廻縁	－	－
壁	LGS	(1h耐火壁)EP-G塗装、t=8.0 KB(目) t=12.5+12.5 強化PB二重張 一部:EP-G塗装、t=8.0 KB(目)、 t=12.5 PB捨張
巾木	－	同時散布塗床材
床	C	金ｺﾞﾃ直均し仕上の上、 同時散布塗床材
備考	－	ﾎｰｽ洗浄機、蓋付埋込式ｱﾝｶｰ×2、 取外式ﾊﾞﾘｶｰ:H=800、壁用ﾘﾝｸﾞ×8、 訓練用ﾀﾗｯﾌﾟ、床見切:ｽﾃﾝﾚｽ×5、 天井支持ｼｬｯｸﾙ×12、消火器ｽﾀﾝﾄﾞ

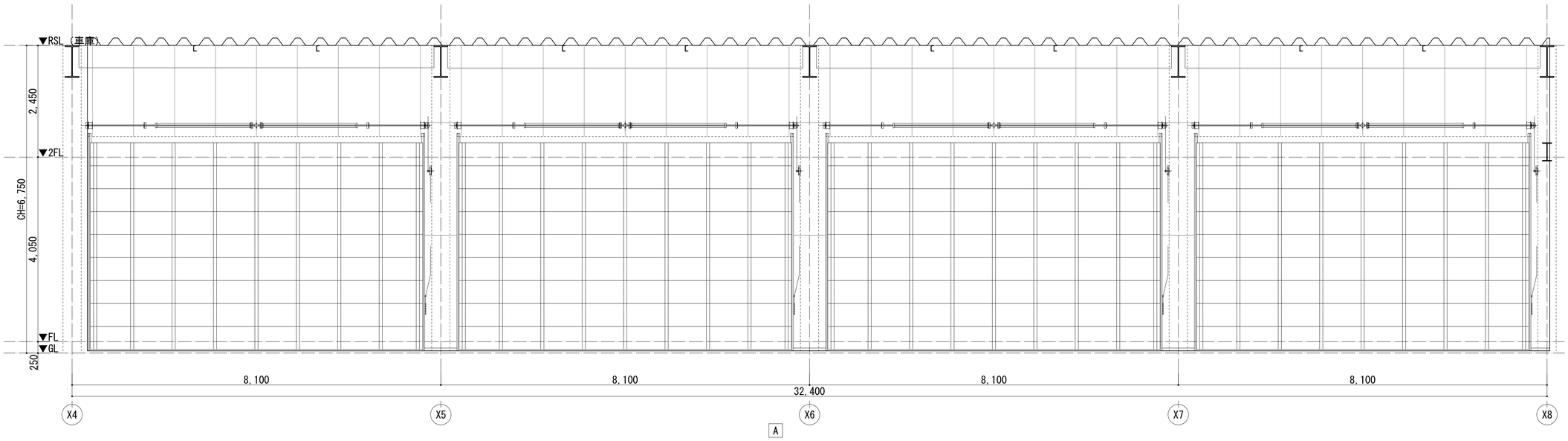

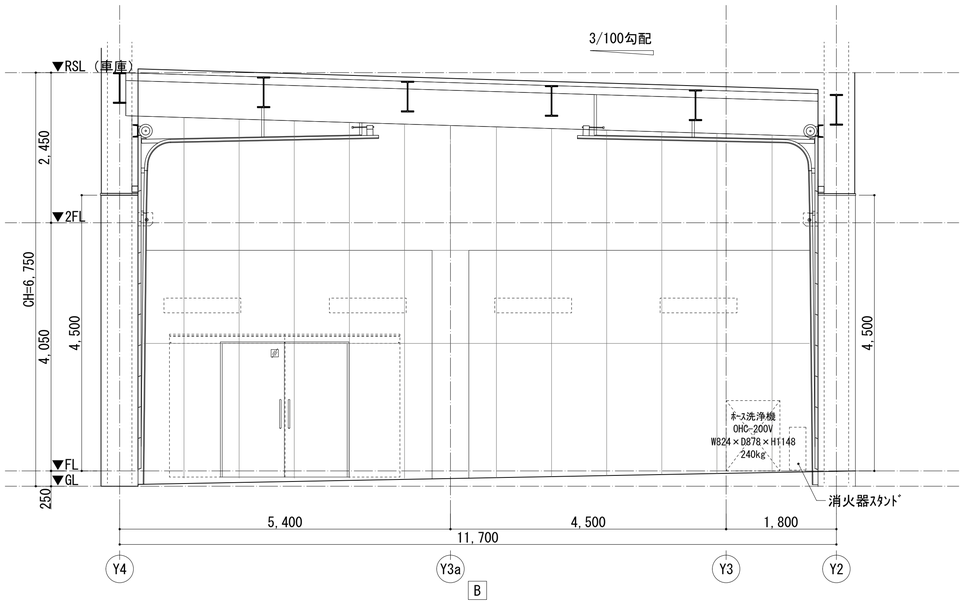

工事名称	消防本部西消防署新築工事		図面番号
図面名称	展開図(8)		Na-08
作図日	2026年 2月	縮尺 A1) 1/50 ,A3) 1/100	

車庫

部位	下地	仕上
天井	LGS	屋根材現し
廻縁	－	－
壁	LGS	(1h耐火壁)EP-G塗装、t=8.0 KB(目) t=12.5+12.5 強化PB二重張 一部:EP-G塗装、t=8.0 KB(目)、 t=12.5 PB捨張
巾木	－	同時散布塗床材
床	C	金ｺﾞﾃ直均し仕上の上、 同時散布塗床材
備考	－	ﾎｰｽ洗浄機、蓋付埋込式ｱﾝｶｰ×2、 取外式ﾊﾞﾘｶｰ:H=800、壁用ﾘﾝｸﾞ×8、 訓練用ﾀﾗｯﾌﾟ、床見切:ｽﾃﾝﾚｽ×5、 天井支持ｼｬｯｸﾙ×12、消火器ｽﾀﾝﾄﾞ

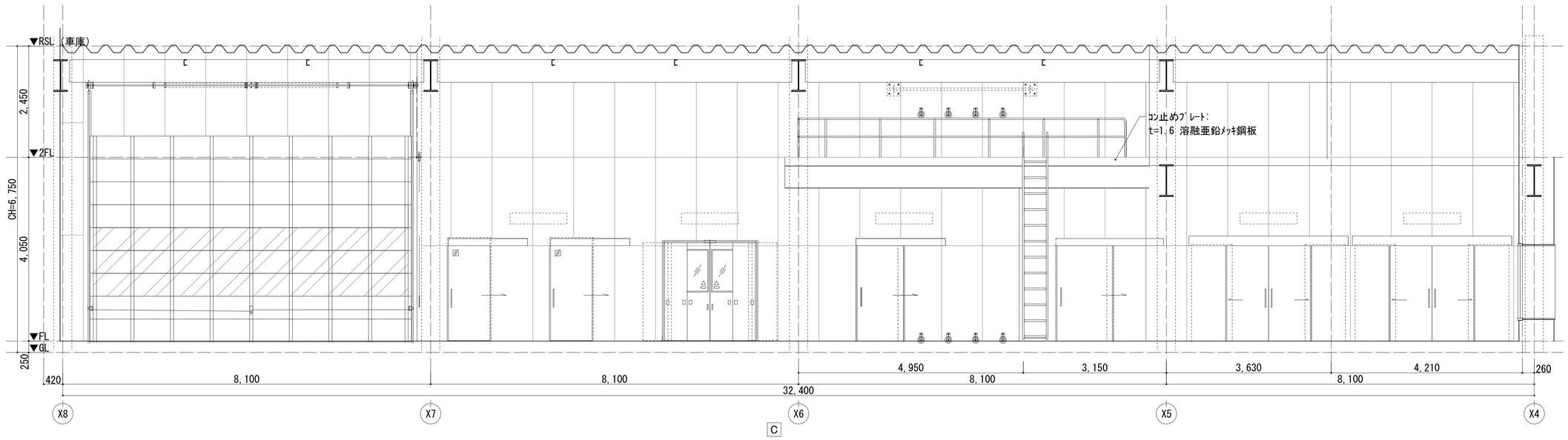

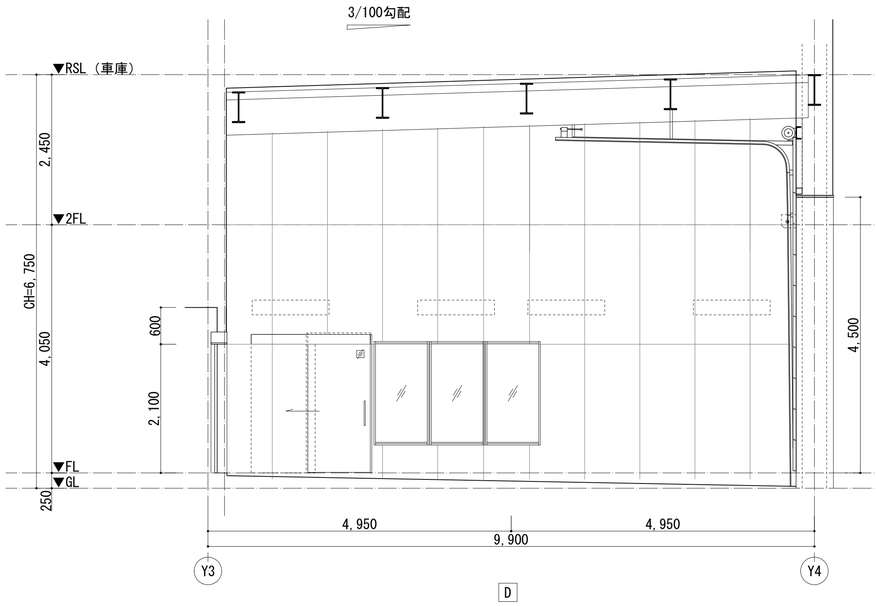

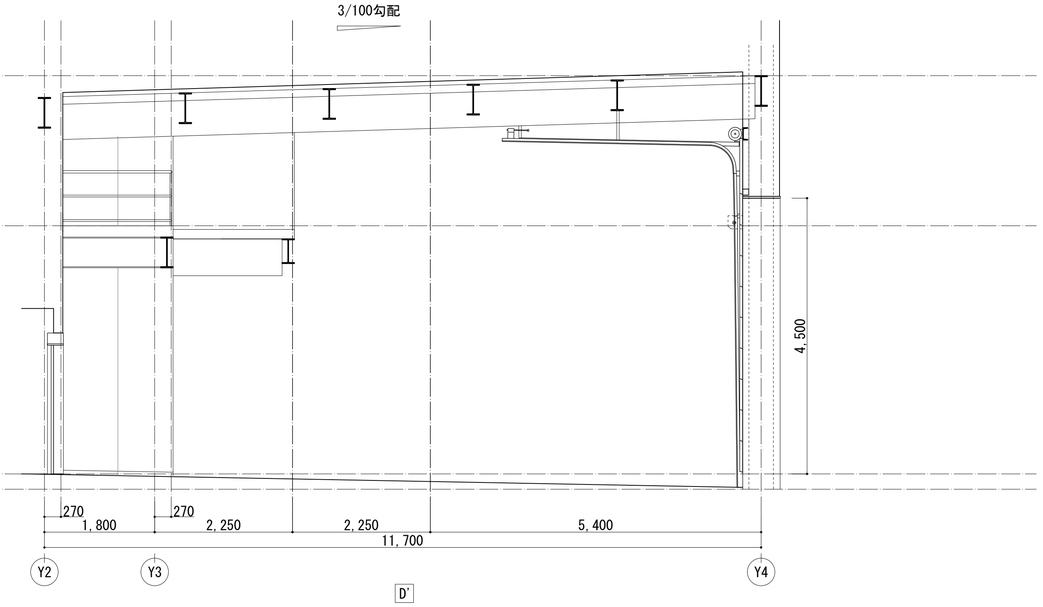

工事名称	消防本部西消防署新築工事		図面番号
図面名称	展開図(9)		Na-09
作図日	2026年 2月	縮尺 A1) 1/50 ,A3) 1/100	

廊下2

部位	下地	仕上
天井	LGS	t=9.0 RW吸音板張(不燃)、t=9.5 PB捨張 一部:DP塗装、t=6.0 KB(突)
廻縁	-	塩ﾋﾞ
壁	LGS	EP塗装 t=12.5+9.5 PB(J)
巾木	-	長尺ﾋﾞﾆﾙ巾木 H=60
床	M	t=2.0 ﾋﾞﾆﾙｼｰﾄ張
備考	-	手摺:H=1,200、下がり壁見切:塩ﾋﾞ、 消火器BOX

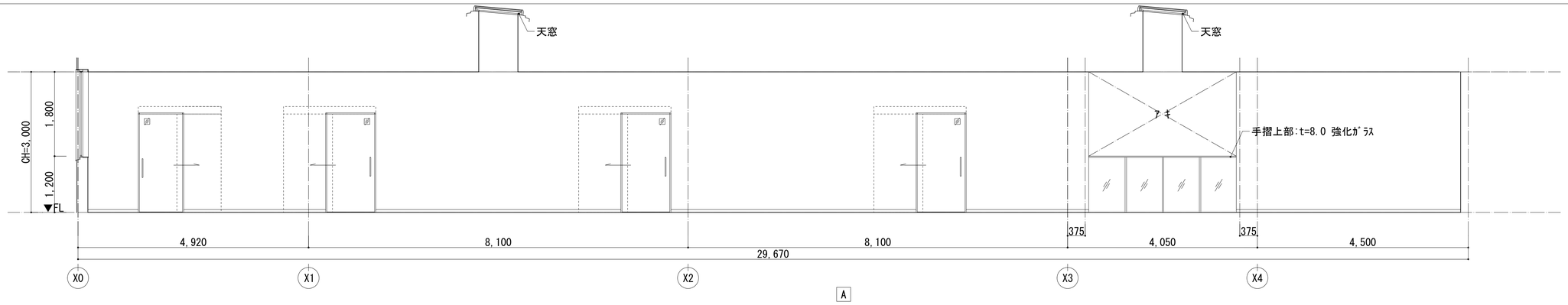

A

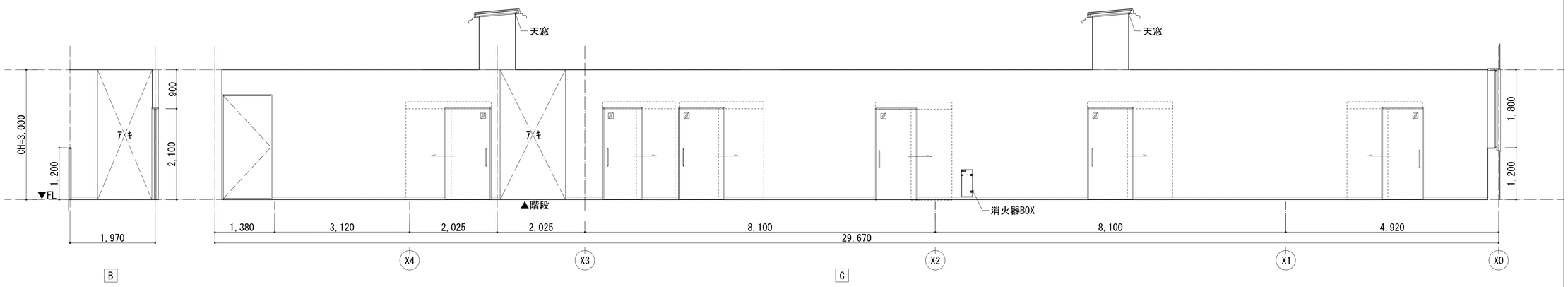

B

C

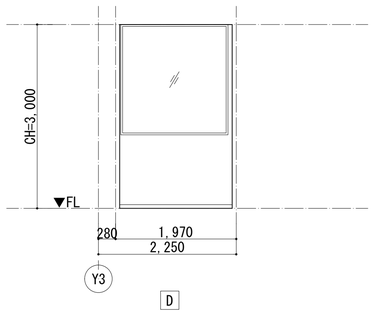

D

工事名称	消防本部西消防署新築工事		図面番号
図面名称	展開図(10)		Na-10
作図日	2026年 2月	縮尺 A1) 1/50 , A3) 1/100	

救急隊仮眠室

部位	下地	仕上
天井	LGS	ﾋﾞﾆﾙｸﾛｽ張(不燃) t=9.5 PB、GW24K･50
廻縁	－	塩ﾋﾞ
壁	LGS	(遮音壁)ﾋﾞﾆﾙｸﾛｽ張(不燃) t=12.5+9.5 PB(J)、GW24K･50
巾木	－	長尺ﾋﾞﾆﾙ巾木 H=60
床	M	t=2.0 ﾋﾞﾆﾙｼｰﾄ張
備考	－	2交代用ﾍﾞｯﾄﾞ、仮眠ﾌﾞｰｽ笠木、 枠:杉 120×25 SOP(糸幅)塗装 木製ｶｰﾃﾝﾎﾞｯｸｽ:W120×H150 SOP塗装

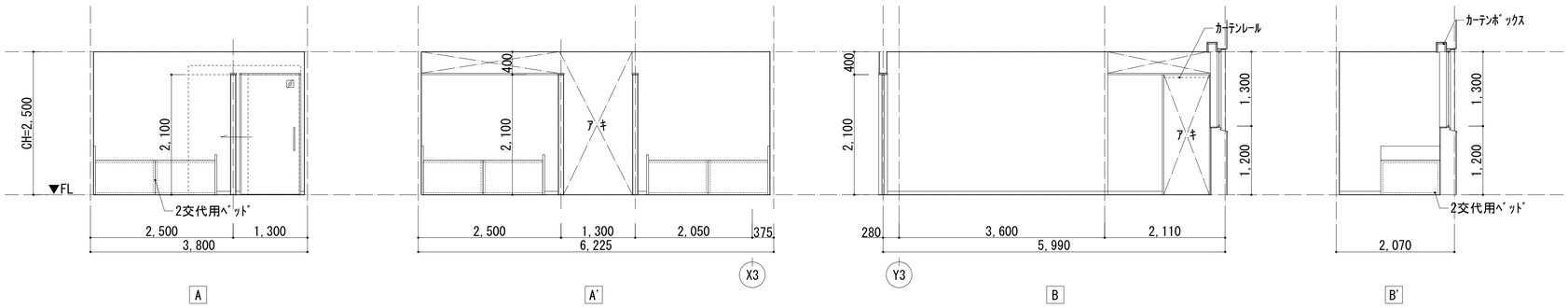

消防隊仮眠室1

部位	下地	仕上
天井	LGS	ﾋﾞﾆﾙｸﾛｽ張(不燃) t=9.5 PB、GW24K･50
廻縁	－	塩ﾋﾞ
壁	LGS	(遮音壁)ﾋﾞﾆﾙｸﾛｽ張(不燃) t=12.5+9.5 PB(J)、GW24K･50
巾木	－	長尺ﾋﾞﾆﾙ巾木 H=60
床	M	t=2.0 ﾋﾞﾆﾙｼｰﾄ張
備考	－	2交代用ﾍﾞｯﾄﾞ、仮眠ﾌﾞｰｽ笠木、 枠:杉 120×25 SOP(糸幅)塗装 木製ｶｰﾃﾝﾎﾞｯｸｽ:W120×H150 SOP塗装

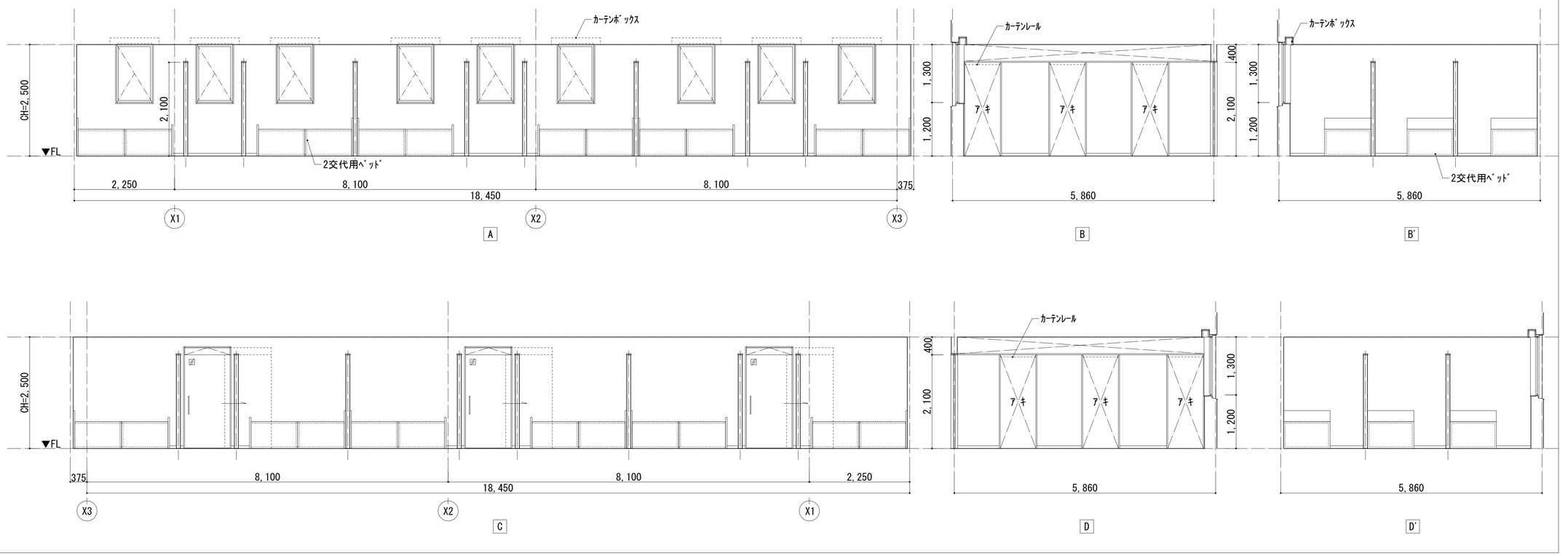

工事名称	消防本部西消防署新築工事
図面名称	展開図(11)
作図日	2026年 2月
縮尺	A1) 1/50 , A3) 1/100
図面番号	Na-11

消防隊仮眠室2

部位	下地	仕上
天井	LGS	ﾋﾞﾆﾙｸﾛｽ張(不燃) t=9.5 PB、GW24K-50
廻縁	-	塩ﾋﾞ
壁	LGS	(遮音壁)ﾋﾞﾆﾙｸﾛｽ張(不燃) t=12.5+9.5 PB(J)、GW24K-50
巾木	-	長尺ﾋﾞﾆﾙ巾木 H=60
床	M	t=2.0 ﾋﾞﾆﾙｼｰﾄ張
備考	-	2交代用ﾍﾞｯﾄﾞ、仮眠ﾌﾞｰｽ笠木、 枠:杉 120×25 SOP(糸幅)塗装 木製ｶｰﾃﾝﾎﾞｯｸｽ:W120×H150 SOP塗装

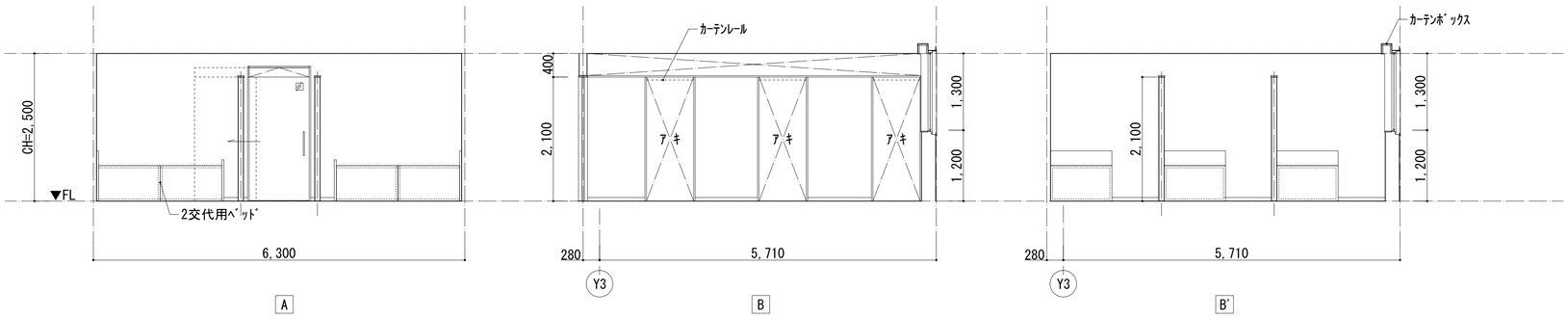

男性WC2

部位	下地	仕上
天井	LGS	EP塗装 t=6.0 KB（目）(不燃)、GW24K-50
廻縁	-	塩ﾋﾞ
壁	LGS	(遮音壁)EP-G塗装、t=6.0 KB(目) t=12.5 PB捨張、GW24K-50
巾木	-	H=100 床材巻上巾木、ｱﾙﾐ見切
床	M	t=2.0 ﾋﾞﾆﾙｼｰﾄ張
備考	-	化粧鏡(450×600)、 t=0.6 汚垂ﾊﾟﾈﾙ、 ﾗｲﾆﾝｸﾞ:D=150

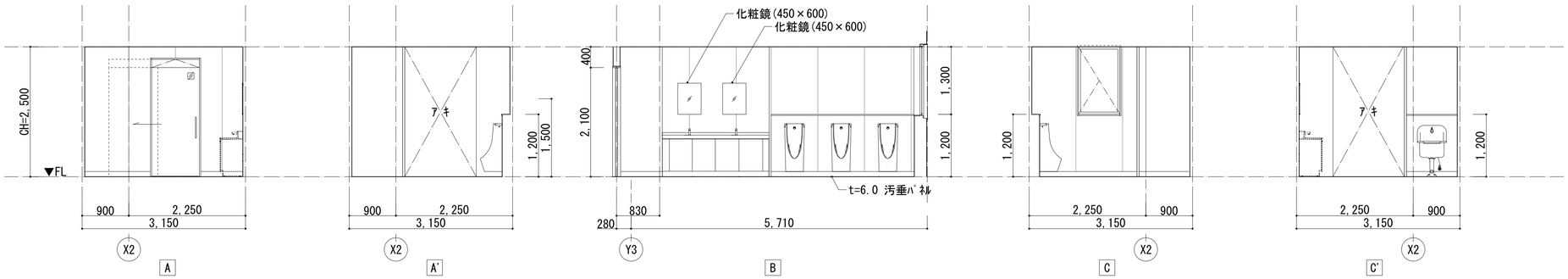

工事名称	消防本部西消防署新築工事
図面名称	展開図(12)
作図日	2026年 2月
縮尺	A1) 1/50 , A3) 1/100
図面番号	Na-12

男性用洗濯室

部位	下地	仕上
天井	LGS	EP塗装 t=6.0 KB（目）（不燃）
廻縁	－	塩ﾋﾞ
壁	LGS	EP-G塗装、t=6.0 KB(目) t=12.5 PB捨張
巾木	－	長尺ﾋﾞﾆﾙ巾木 H=60
床	M	t=2.0 ﾋﾞﾆﾙｼｰﾄ張
備考	－	洗濯ﾊﾟﾝ×2

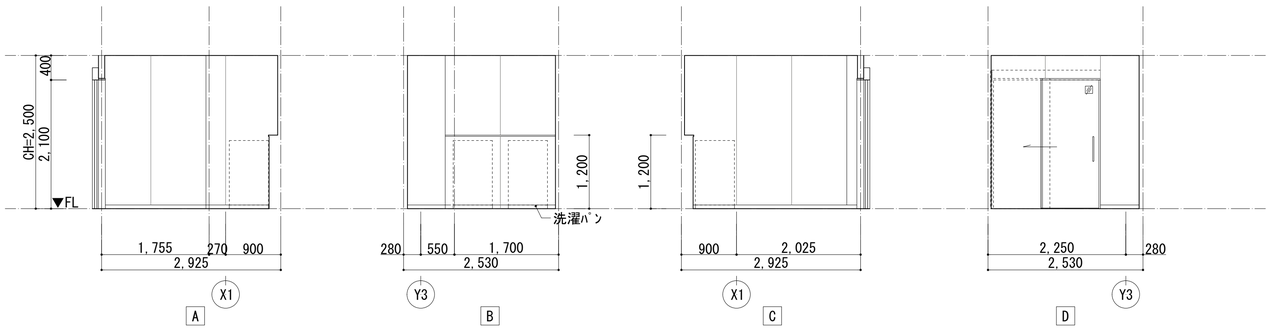

男性用洗面所

部位	下地	仕上
天井	LGS	EP塗装 t=6.0 KB（目）（不燃）
廻縁	－	塩ﾋﾞ
壁	LGS	EP-G塗装、t=6.0 KB(目) t=12.5 PB捨張
巾木	－	長尺ﾋﾞﾆﾙ巾木 H=60
床	M	t=2.0 ﾋﾞﾆﾙｼｰﾄ張
備考	－	化粧鏡(450×600)×3、 上框:CL塗装 ﾀﾓ

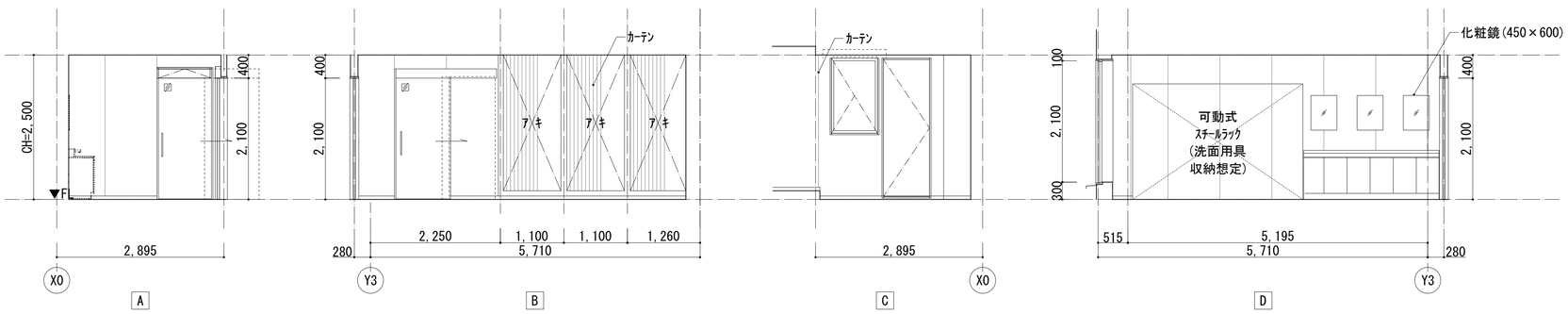

男性用シャワー室

部位	下地	仕上
天井	LGS	EP塗装 t=6.0 KB（目）（不燃）
廻縁	－	塩ﾋﾞ
壁	LGS	ﾋﾞﾆﾙｸﾛｽ張(不燃)、 t=12.5+9.5 PB(J)
巾木	－	長尺ﾋﾞﾆﾙ巾木 H=60
床	M	t=2.0 ﾋﾞﾆﾙｼｰﾄ張、 t=12床下地合板張り、根太45×40@300
備考	－	ﾕﾆｯﾄｼｬﾜｰ(0812)

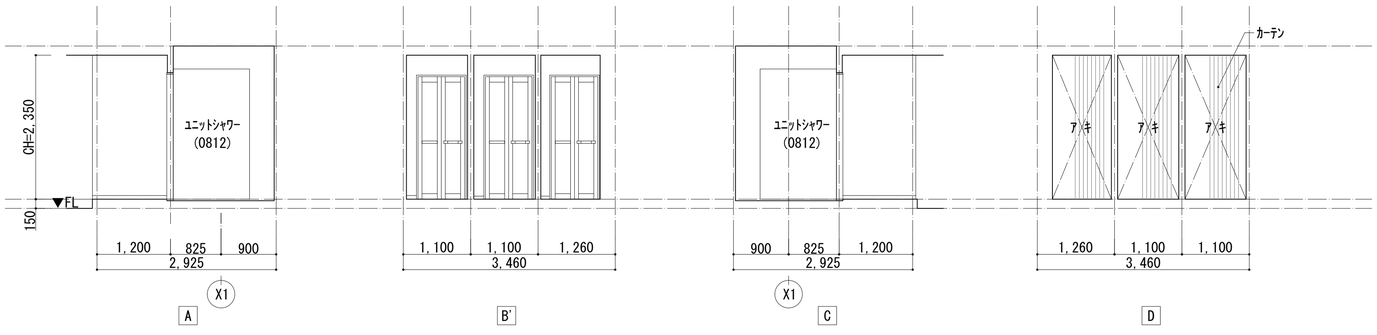

前室

部位	下地	仕上
天井	LGS	ﾋﾞﾆﾙｸﾛｽ張(不燃)、t=9.5 PB
廻縁	－	塩ﾋﾞ
壁	LGS	ﾋﾞﾆﾙｸﾛｽ張(不燃)、 t=12.5+9.5 PB(J)
巾木	－	長尺ﾋﾞﾆﾙ巾木 H=60
床	M	t=2.0 ﾋﾞﾆﾙｼｰﾄ張
備考	－	

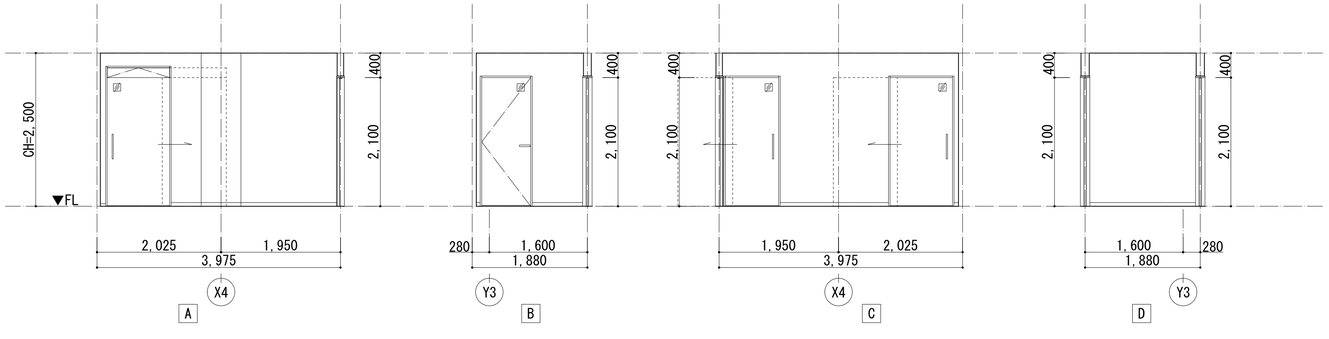

工事名称	消防本部西消防署新築工事
図面名称	展開図(13)
作図日	2026年 2月
縮尺	A1) 1/50 ，A3) 1/100
図面番号	Na-13

女性仮眠室

部位	下地	仕上
天井	LGS	ﾋﾞﾆﾙｸﾛｽ張(不燃) t=9.5 PB、GW24K･50
廻縁	－	塩ﾋﾞ
壁	LGS	ﾋﾞﾆﾙｸﾛｽ張(不燃)、 t=12.5+9.5 PB(J)、GW24K・50
巾木	－	長尺ﾋﾞﾆﾙ巾木 H=60
床	M	t=2.0 ﾋﾞﾆﾙｼｰﾄ張
備考	－	2交代用ﾍﾞｯﾄﾞ、仮眠ﾌﾞｰｽ笠木: 杉 120×25 SOP(糸幅)塗装 木製ｶｰﾃﾝﾎﾞｯｸｽ:W120×H150 SOP塗装

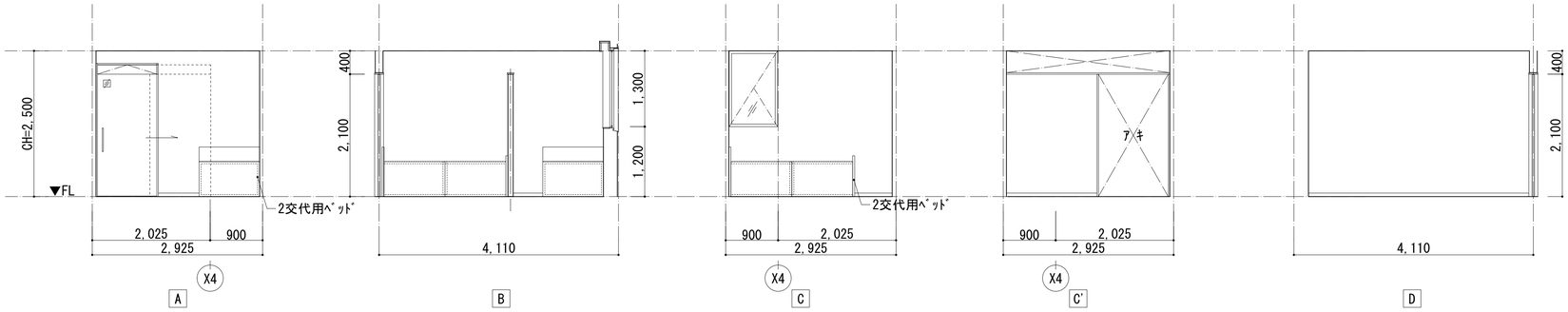

女性WC2

部位	下地	仕上
天井	LGS	EP塗装 t=6.0 KB（目）（不燃）、GW24K･50
廻縁	－	塩ﾋﾞ
壁	LGS	(遮音壁)EP-G塗装、t=6.0 KB(目) t=12.5 PB捨張、GW24K･50
巾木	－	H=100 床材巻上巾木、ｱﾙﾐ見切
床	M	t=2.0 ﾋﾞﾆﾙｼｰﾄ張
備考	－	ﾗｲﾆﾝｸﾞ:D=150

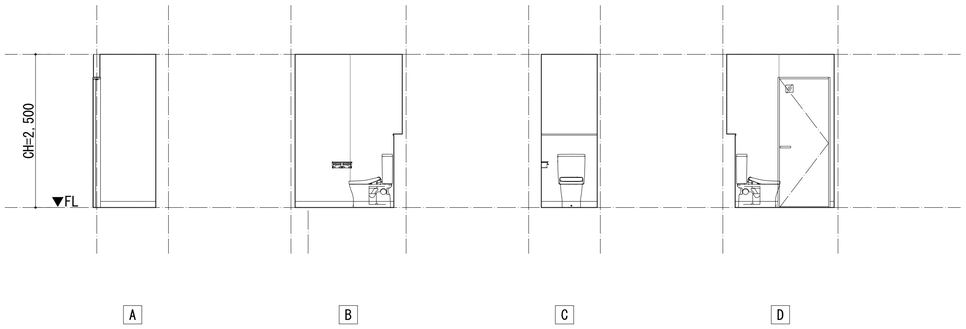

女性用洗濯室・洗面所

部位	下地	仕上
天井	LGS	EP塗装 t=6.0 KB（目）（不燃）
廻縁	－	塩ﾋﾞ
壁	LGS	EP-G塗装、t=6.0 KB(目)、 t=12.5 PB捨張
巾木	－	長尺ﾋﾞﾆﾙ巾木 H=60
床	M	t=2.0 ﾋﾞﾆﾙｼｰﾄ張
備考	－	上框:CL塗装 ﾀﾓ、洗濯ﾊﾟﾝ、 洗面化粧台

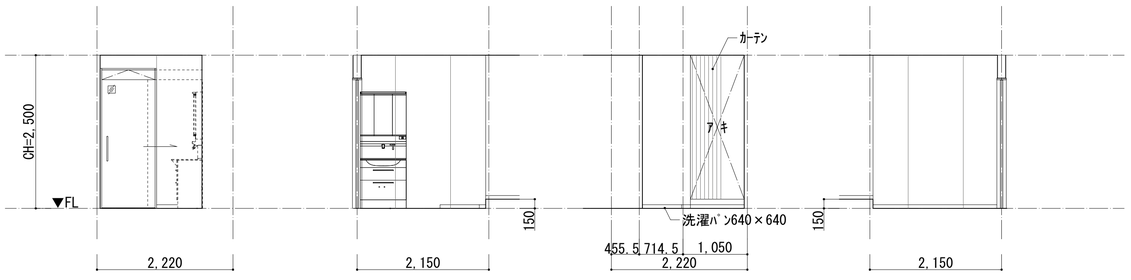

女性用シャワー室

部位	下地	仕上
天井	LGS	EP塗装 t=6.0 KB（目）（不燃）
廻縁	－	塩ﾋﾞ
壁	LGS	ﾋﾞﾆﾙｸﾛｽ張(不燃)、 t=12.5+9.5 PB(J)
巾木	－	長尺ﾋﾞﾆﾙ巾木 H=60
床	M	t=2.0 ﾋﾞﾆﾙｼｰﾄ張、 t=12床下地合板張り、根太45×40@300
備考	－	ﾕﾆｯﾄｼｬﾜｰ(0812)

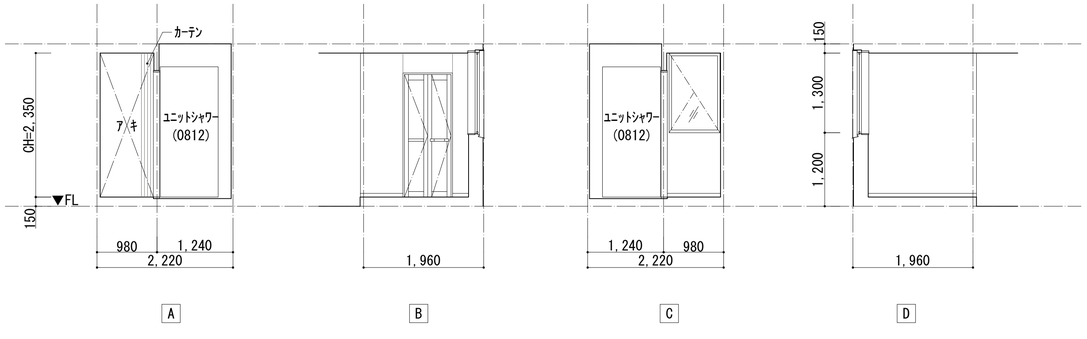

工事名称	消防本部西消防署新築工事
図面名称	展開図(14)
作図日	2026年 2月
縮尺	A1) 1/50 , A3) 1/100
図面番号	Na-14

倉庫2-1

部位	下地	仕上
天井	LGS	t=9.5 化粧PB張(不燃)
廻縁	-	塩ﾋﾞ
壁	LGS	EP塗装、t=12.5+9.5 PB(J)
巾木	-	長尺ﾋﾞﾆﾙ巾木 H=60
床	M	t=2.0 ﾋﾞﾆﾙｼｰﾄ張
備考	-	

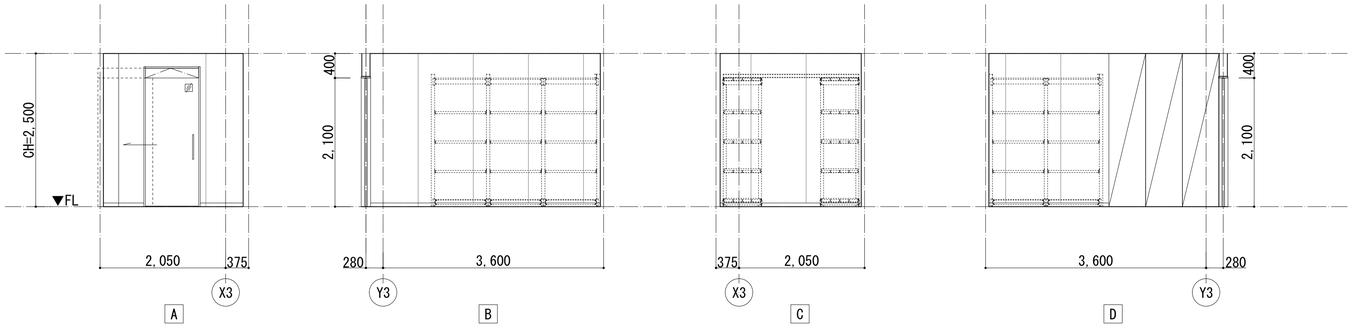

倉庫2-2

部位	下地	仕上
天井	LGS	t=9.5 化粧PB張(不燃)
廻縁	-	塩ﾋﾞ
壁	LGS	EP塗装、t=12.5+9.5 PB(J)
巾木	-	長尺ﾋﾞﾆﾙ巾木 H=60
床	M	t=2.0 ﾋﾞﾆﾙｼｰﾄ張
備考	-	

工事名称	消防本部西消防署新築工事		図面番号
図面名称	展開図(15)		Na-15
作図日	2026年 2月	縮尺 A1) 1/50 , A3) 1/100	

凡例

記号	表示事項
シ	シリンダー錠
サ	サムターン錠
空	空錠
表	表示錠

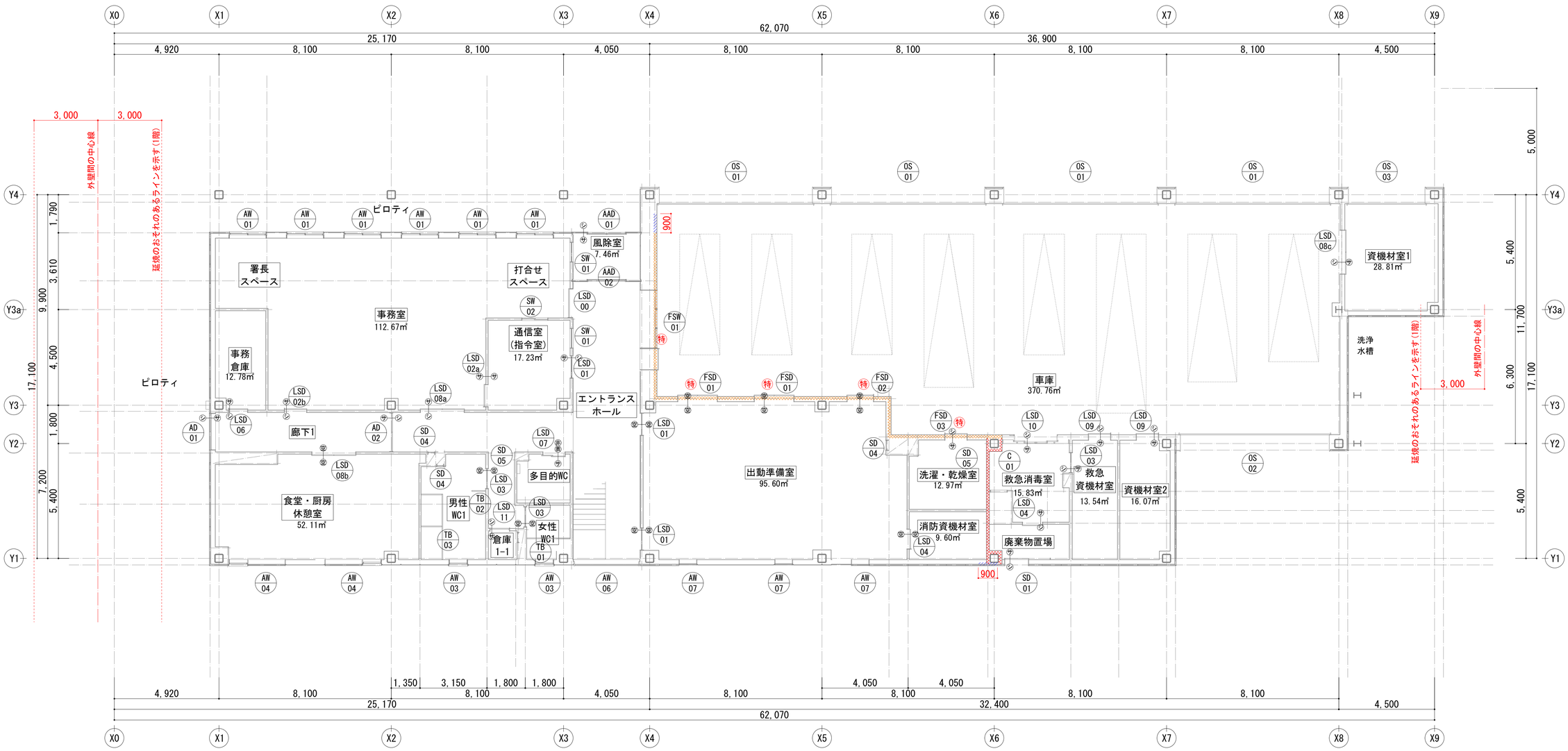

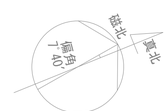

工事名称	消防本部西消防署新築工事		図面番号
図面名称	建具キープラン1階		NT-01
作図日	2026年 2月	縮尺 A1) 1/100 , A3) 1/200	

凡例

記号	表示事項
シ	シリンダー錠
サ	サムターン錠
空	空錠
表	表示錠

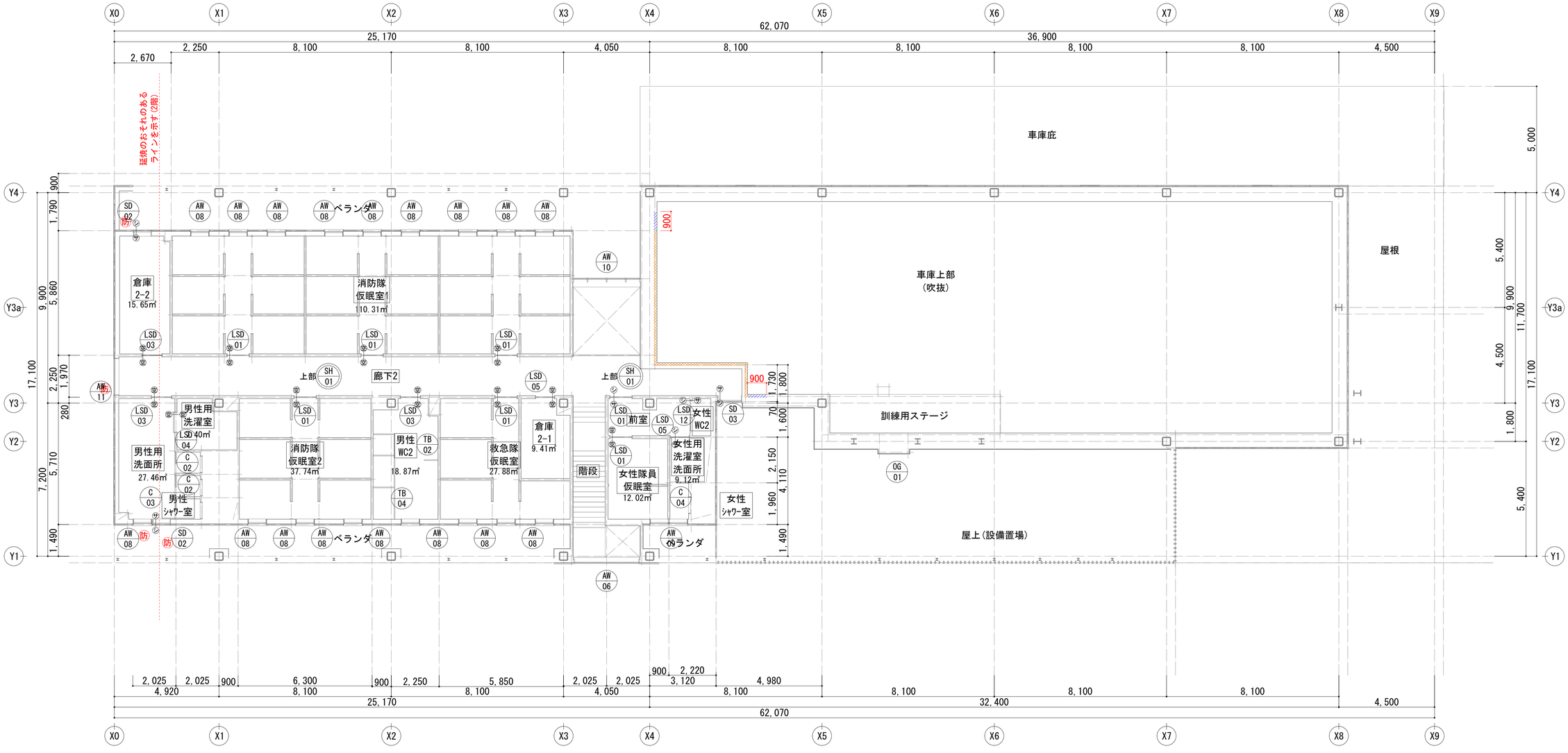

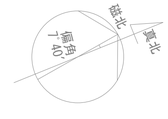

工事名称	消防本部西消防署新築工事	図面番号	
図面名称	建具キープラン2階		NT-02
作図日	2026年 2月	縮尺	A1) 1/100 ,A3) 1/200

番　号	AAD-01	AAD-02	AW-01	AW-03	AW-04	
名　称	引き分け自動ドア	引き分け自動ドア	引違い窓	たてすべり出し窓	たてすべり出し窓付FIX窓	
金属製建具 姿図	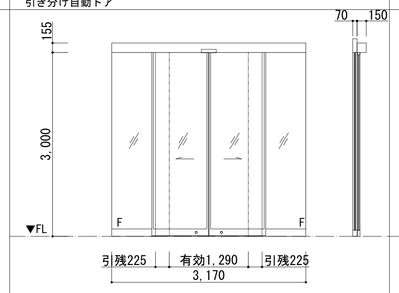	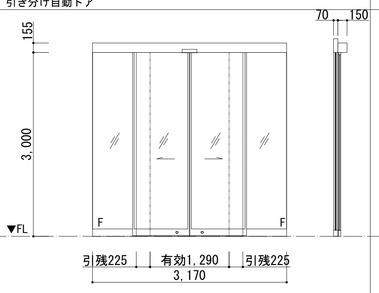	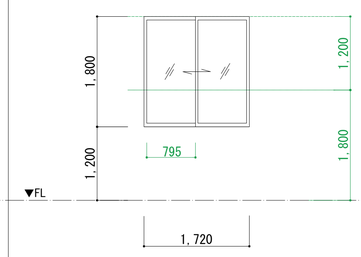	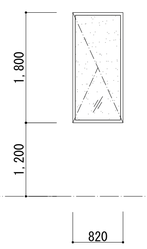	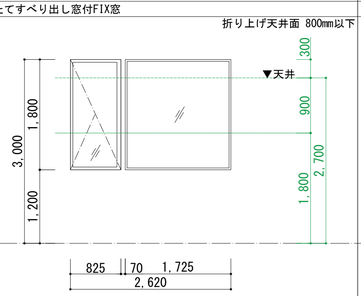	
仕上 仕上材	アルミ	アルミ	アルミ　見込70	アルミ　見込70	アルミ　見込70	
仕上 表面処理	アルマイト	アルマイト	アルマイト	アルマイト	アルマイト	
使用場所	1階　風除室	1階　風除室	1階　事務室	1階　男性用WC1、女性用WC1	1階　食堂・厨房・休憩室	
ヶ所数	1ヶ所	1ヶ所	6ヶ所	2ヶ所	2ヶ所	
金物 開閉機構等	自動ドアエンジン、無目センサー(室内側、室外側)、補助光電センサー	自動ドアエンジン、無目センサー(室内側、室外側)、補助光電センサー	–	–	–	
金物 握玉錠前等	本締錠(外:ｼﾘﾝﾀﾞｰ、内:ｻﾑﾀｰﾝ)		クレセント	カムラッチハンドル：FL+1500	カムラッチハンドル：FL+1500	
金物 その他	附属金物一式	附属金物一式	附属金物一式、二重水切、外部 三方化粧額縁	附属金物一式、二重水切、外部 三方化粧額縁	附属金物一式、二重水切、外部 三方化粧額縁	
硝　子	TP10	TP10	FL5+A12+Low-E5(日射遮蔽型)	FL4+A12+F4	FL5+A12+Low-E5(日射遮蔽型)	
備　考	衝突防止マーク	衝突防止マーク	網戸	網戸	網戸、ﾌﾞﾗｲﾝﾄﾞ	
			ﾌﾞﾗｲﾝﾄﾞ	開放角度90°	開放角度90°	

番　号	AW-06	AW-07	AW-08 一部防火設備	AW-09	AW-10	AW-11 防火設備
名　称	FIX窓	FIX窓	たてすべり出し窓	2連たてすべり出し窓	FIX窓	FIX窓
			EB-3330-2			EB-3306-1
金属製建具 姿図	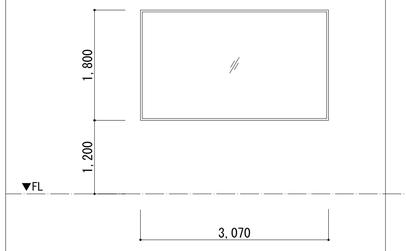	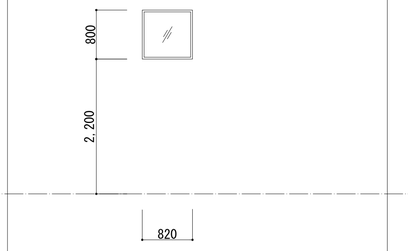	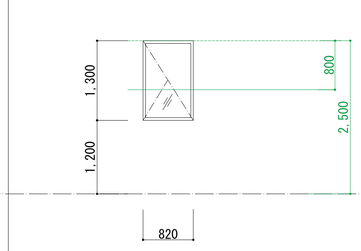	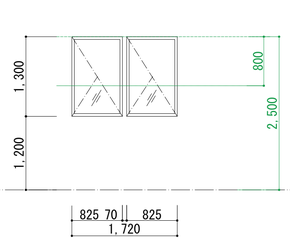	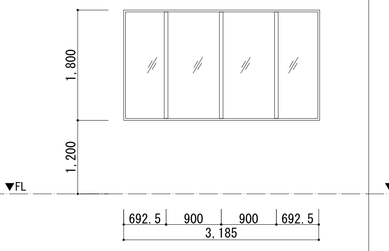	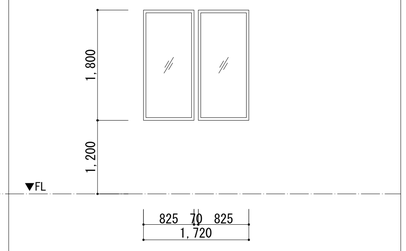
仕上 仕上材	アルミ　見込70	アルミ　見込70	アルミ　見込70	アルミ　見込70	アルミ　見込70	アルミ　見込70
仕上 表面処理	アルマイト	アルマイト	アルマイト	アルマイト	アルマイト	アルマイト
使用場所	1階・2階　エントランスホール	1階　出勤準備室	2階　救急隊仮眠室、消防隊仮眠室1・2、男性用WC2、男性用ｼｬﾜｰ室 男性用ｼｬﾜｰ室(防火設備)	2階　女性隊員仮眠室	2階　エントランスホール	2階　廊下
ヶ所数	2ヶ所	3ヶ所	17ヶ所(防火設備1ヶ所含む)	1ヶ所	1ヶ所	1ヶ所
金物 開閉機構等	–	–	–	–	–	–
金物 握玉錠前等	–	–	カムラッチハンドル：FL+1500	カムラッチハンドル：FL+1500	–	–
金物 その他	附属金物一式、二重水切、外部 三方化粧額縁	附属金物一式、二重水切、外部 三方化粧額縁	附属金物一式、二重水切、外部 三方化粧額縁	附属金物一式、二重水切、外部 三方化粧額縁	附属金物一式、二重水切、外部 三方化粧額縁	附属金物一式、二重水切、外部 三方化粧額縁
硝　子	FL5+A12+Low-E5(日射遮蔽型)	FL5+A12+Low-E5(日射遮蔽型)	FL5+A12+Low-E5(日射遮蔽型) WC:FL4+A12+F4、シャワー部:耐熱強化ガラス6.5+A12+F4	FL5+A12+Low-E5(日射遮蔽型)	FL5+A12+Low-E5(日射遮蔽型)	耐熱強化ガラス6.5+A12+Low-E5(日射遮蔽型)
備　考			網戸、仮眠室:遮光カーテン 開放角度90°	網戸、仮眠室:遮光カーテン 開放角度90°		ﾛｰﾙｽｸﾘｰﾝ

番　号	AD-01	AD-02	FSW-01 (特定防火設備:EA-0360-3(2),(4)) 遮煙性能(告示2564号)	FSD-01 (特定防火設備:平12建告1369号) 遮煙性能(告示2564号)	FSD-02 (特定防火設備:平12建告1369号) 遮煙性能(告示2564号)	FSD-03 (特定防火設備:平12建告1369号) 遮煙性能(告示2564号)
名　称	両開き框ドア	両開き框ドア	FIX窓	引き分けドア	片引きドア	片引きドア
金属製建具 姿図	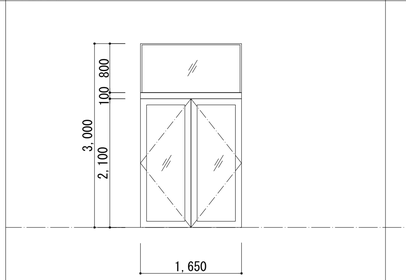	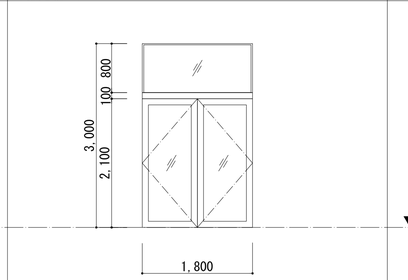	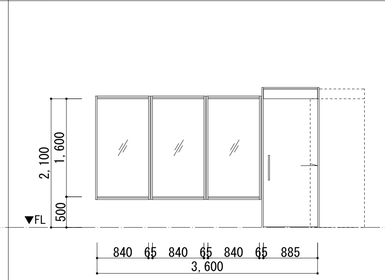	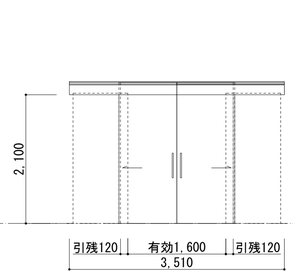	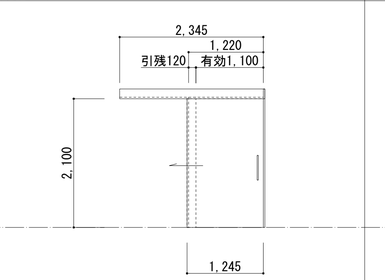	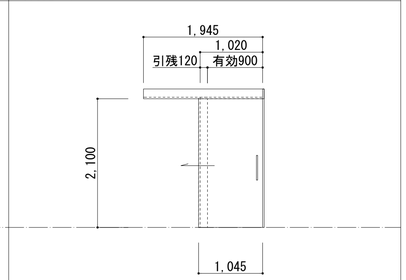
仕上 仕上材	アルミ　見込70	アルミ　見込70	スチール　見込100	スチール　扉厚40	スチール　扉厚40	スチール　扉厚40
仕上 表面処理	アルマイト	アルマイト	焼付塗装	焼付塗装	焼付塗装	焼付塗装
使用場所	1階　廊下1	1階　廊下1	1階　エントランスホール	1階　出勤準備室	1階　出勤準備室	1階　洗濯・乾燥室
ヶ所数	1ヶ所	1ヶ所	1ヶ所	2ヶ所	1ヶ所	1ヶ所
金物 開閉機構等	ステンレス丁番(3枚)、パラレル型DC、DS	ステンレス丁番(3枚)、パラレル型DC、DS	–	引戸レール	引戸レール	引戸レール
金物 握玉錠前等	レバーハンドル、本締錠(外:ｼﾘﾝﾀﾞｰ、内:ｻﾑﾀｰﾝ)	レバーハンドル、本締錠(外:ｼﾘﾝﾀﾞｰ、内:ｻﾑﾀｰﾝ)	–	引棒、空錠	引棒、空錠	引棒、本締錠(外:ｼﾘﾝﾀﾞｰ、内:ｻﾑﾀｰﾝ)
金物 その他	附属金物一式	附属金物一式	附属金物一式	附属金物一式	附属金物一式	附属金物一式
硝　子	TP10、窓部:FL4+A6+FL4	TP10、窓部:FL4+A6+FL4	耐熱合わせガラス8.6			
備　考			常時閉鎖 ﾛｰﾙｽｸﾘｰﾝ	常時閉鎖	常時閉鎖	常時閉鎖

【ガラス略号】

FL	フロート板ガラス	TP	強化ガラス
F	型板ガラス	Low-E	低放射ガラス
PW	網入磨き板ガラス	A*	空気層 ＊mm
FW	網入型板ガラス		

【建具金物など略号】

サ	サムターン錠	PB	プッシュブルハンドル
シ	シリンダー錠	LH	レバーハンドル
DC	ドアクローザ(ストップなし)	HH	平面ハンドル
DC(S)	ドアクローザ(ストップ付き)		

【姿図略号】

FH	フロアヒンジ
PH	ピボットヒンジ

F	はめ殺し
P	t=3.0 ｱﾙﾐﾊﾟﾈﾙ、t=20 断熱材裏打ち

【特記事項】

・既存建具の状態により更新が必要な部分は、監督員と協議の上、改修を行うこと。
・改修後ガラス及び建具のクリーニングを行う。
・建具廻りシーリング及びガラス廻りシーリングは撤去、新設とする。
・ステンレス容摺はSUS304 t=2.0 HLとする。
・断熱パネルは73.0 アルミパネル + 712.0 発泡スチロール + 73.0 アルミパネルとする。
・鍵はマスターキー合わせとする。
・衝突防止マークはサイン工事とする
・特記なきクレセントはFL+800～1,500取付とする。
・※印 複層サッシ空気層厚みは、打合にて確定とする。

工事名称	消防本部西消防署新築工事	図面番号
図面名称	建具表(1)	NT-03
作図日	2026年 2月	縮尺 A1) 1/50 ,A3) 1/100

		SD-01	SD-02	SD-03	SD-04	SD-05	
番　号		SD-01	SD-02　防火設備	SD-03	SD-04	SD-05	
名　称		片引きドア	片開きドア	片開きドア	片開きドア(点検用)	片開きドア(点検用)	
金属製建具	姿図		平成12年建設省告示第1360号				
仕上	仕上材	スチール　扉厚40	スチール　扉厚40	スチール　扉厚40	スチール　扉厚30	スチール　扉厚30	
	表面処理	焼付塗装	焼付塗装	焼付塗装	焼付塗装	焼付塗装	
使用場所		1階　廃棄物置場	2階　倉庫2-2、男性用洗面所	2階　設備置場	1階　EPS	1階　PS	
ヶ所数		1ヶ所	2ヶ所	1ヶ所	3ヶ所	3ヶ所	
金物	開閉機構等	ドアクローザー(重量用)	ステンレス丁番(3枚)、パラレル型DC、DS	ステンレス丁番(3枚)、パラレル型DC、DS	旗丁番(3枚)	旗丁番(2枚)	
	握玉錠前等	引棒、鎌錠(外:ｼﾘﾝﾀﾞｰ、内:ｻﾑﾀｰﾝ)	レバーハンドル、本締錠(外:ｼﾘﾝﾀﾞｰ、内:ｻﾑﾀｰﾝ)	レバーハンドル、本締錠(外:ｼﾘﾝﾀﾞｰ、内:ｻﾑﾀｰﾝ)	ケースハンドル(鍵付)	ケースハンドル(鍵付)	
	その他	附属金物一式、戸当りゴム、丸落し	附属金物一式	附属金物一式	附属金物一式	附属金物一式	
硝　子							
備　考							

		OS-1	OS-2	OS-3
番　号		OS-1	OS-2	OS-3
名　称		オーバースライダー(重量スライダー)	オーバースライダー(重量スライダー)	オーバースライダー(重量スライダー)
金属製建具	姿図			
仕上	仕上材	スチール	スチール	スチール
	表面処理	焼付塗装	焼付塗装	焼付塗装
使用場所		1階　車庫	1階　車庫	1階　車庫
ヶ所数		4ヶ所	1ヶ所	1ヶ所
金物	開閉機構等	－	－	－
	握玉錠前等	－	－	－
	その他	附属金物一式	附属金物一式	附属金物一式
硝　子		ﾊﾟﾈﾙ：ｱﾙﾐﾊﾟﾈﾙ	ﾊﾟﾈﾙ：ｱﾙﾐﾊﾟﾈﾙ	ﾊﾟﾈﾙ：ｱﾙﾐﾊﾟﾈﾙ
		一部ｸﾞﾗｽﾌｧｲﾊﾞｰﾊﾟﾈﾙ(光線透過率80%)	一部ｸﾞﾗｽﾌｧｲﾊﾞｰﾊﾟﾈﾙ(光線透過率80%)	一部ｸﾞﾗｽﾌｧｲﾊﾞｰﾊﾟﾈﾙ(光線透過率80%)
備　考		スタンダード形、電動式	スタンダード形、電動式	スタンダード形、電動式

		SW-01	SW-02	SH-01	C-01	C-02	C-03	C-04	LSD-00
番　号		SW-01	SW-02	SH-01	C-01	C-02	C-03	C-04	LSD-00
名　称		FIX窓	引違い窓	トップライト　(GFD-90同等品)	３方枠	３方枠	３方枠	３方枠	軽量鋼板引込片引きドア
金属製建具	姿図								
仕上	仕上材	スチール　見込70	スチール　見込**	アルミ	アルミ曲げ加工　見込130	アルミ曲げ加工　見込130	アルミ曲げ加工　見込130	アルミ曲げ加工　見込130	ﾍﾟｰﾊﾟｰｺｱ芯　両面化粧鋼板貼り　見込40
	表面処理	焼付塗装	焼付塗装	アルマイト	アルマイト	アルマイト	アルマイト	アルマイト	焼付塗装
使用場所		1階　打合せスペース、通信室(指令室)	1階　通信室(指令室)	2階　廊下	1階　救急消毒室	2階　男性用ｼｬﾜｰ室	2階　男性用ｼｬﾜｰ室	2階　女性用ｼｬﾜｰ室	1階　打合せスペース
ヶ所数		2ヶ所	1ヶ所	2ヶ所	1ヶ所	2ヶ所	1ヶ所	1ヶ所	1ヶ所
金物	開閉機構等	－	クレセント	－	－	－	－	－	傾斜レール、制御装置エアダンパ
	握玉錠前等	－	－	－	－	－	－	－	取手(ｽﾃﾝﾚｽﾊﾝﾄﾞﾙφ25)
	その他	附属金物一式	附属金物一式	附属金物一式	附属金物一式	附属金物一式	附属金物一式	附属金物一式	附属金物一式
硝　子		FL5+A12+Low-E5	FL5+A12+FL5	FL5+A12+網入りガラス6.8					
備　考					見付25	見付25	見付25	見付25	
					カーテンレール取付	カーテンレール取付	カーテンレール取付	カーテンレール取付	

【ガラス略号】

FL	フロート板ガラス	TP	強化ガラス
F	型板ガラス	Low-E	低放射ガラス
PW	網入磨き板ガラス	A*	空気層＊mm
FW	網入型板ガラス		

【建具金物など略号】

サ	サムターン錠	PB	プッシュブルハンドル
シ	シリンダー錠	LH	レバーハンドル
DC	ドアクローザ(ストップなし)	HH	平面ハンドル
DC(S)	ドアクローザ(ストップ付き)		

【姿図略号】

FH	フロアヒンジ	F	はめ殺し
PH	ピボットヒンジ	P	t=3.0 ｱﾙﾐﾊﾟﾈﾙ、t=20 断熱材裏打ち

【特記事項】

・既存建具の状態により更新が必要な部分は、監督員と協議の上、改修を行うこと。
・改修後ガラス及び建具のクリーニングを行う。
・建具廻りシーリング及びガラス廻りシーリングは撤去、新設とする。
・ステンレス容摺はSUS304 t=2.0 HLとする。
・断熱パネルは73.0 アルミパネル + 712.0 発泡スチロール + 73.0 アルミパネルとする。
・鍵はマスターキー合わせとする。
・衝突防止マークはサイン工事とする
・特記なきクレセントはFL+800～1,500取付とする。
・※印 複層サッシ空気層厚みは、打合にて確定とする。

工事名称	消防本部西消防署新築工事	図面番号	
図面名称	建具表(2)		NT-04
作図日	2026年 2月	縮尺	A1) 1/50　,A3) 1/100

番　号		LSD-1	LSD-2a	LSD-2b	LSD-3	LSD-4	LSD-5	LSD-6
名　称		軽量鋼板引込片引きドア	軽量鋼板片引きドア	軽量鋼板片引きドア	軽量鋼板引込片引きドア	軽量鋼板片引きドア	軽量鋼板引込片引きドア	軽量鋼板片引きドア
金属製建具	姿図	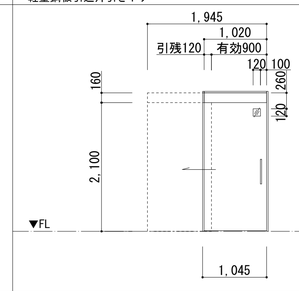	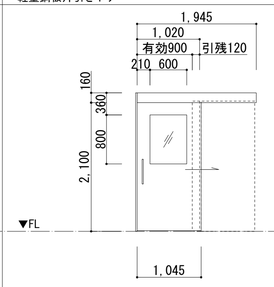	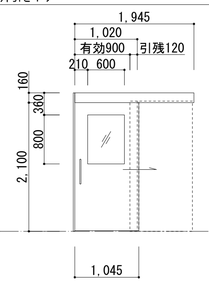	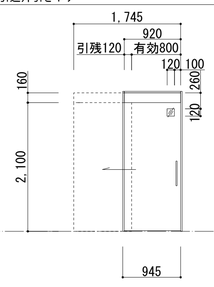	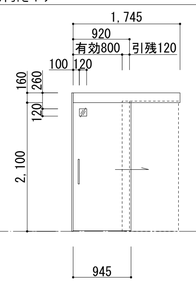	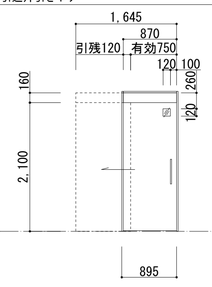	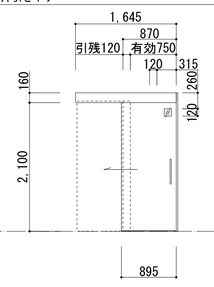
仕上	仕上材	ﾍﾟｰﾊﾟｰｺｱ芯　両面化粧鋼板貼り　　見込40	ﾍﾟｰﾊﾟｰｺｱ芯　両面化粧鋼板貼り　　見込40	ﾍﾟｰﾊﾟｰｺｱ芯　両面化粧鋼板貼り　　見込40	ﾍﾟｰﾊﾟｰｺｱ芯　両面化粧鋼板貼り　　見込40	ﾍﾟｰﾊﾟｰｺｱ芯　両面化粧鋼板貼り　　見込40	ﾍﾟｰﾊﾟｰｺｱ芯　両面化粧鋼板貼り　　見込40	ﾍﾟｰﾊﾟｰｺｱ芯　両面化粧鋼板貼り　　見込40
	表面処理	焼付塗装	焼付塗装	焼付塗装	焼付塗装	焼付塗装	焼付塗装	焼付塗装
使用場所		1階　通信室(指令室)、出動準備室　2階　消防隊仮眠室1･2、 2階　救急隊仮眠室、女性隊員仮眠室、前室	1階　通信室(指令室)	1階　事務室	1階　男性WC1、女性WC1、救急資機材室 2階　男性用洗面室、男性WC2、倉庫2-2	1階　消防資機材室、廃棄物置場 2階　男性用洗濯室	2階　倉庫2-1、女性用洗面室	1階　事務倉庫
ヶ所数		10ヶ所	1ヶ所	1ヶ所	6ヶ所	3ヶ所	2ヶ所	1ヶ所
金物	開閉機構等	傾斜レール、制御装置エアダンパ	傾斜レール、制御装置エアダンパ	傾斜レール、制御装置エアダンパ	傾斜レール、制御装置エアダンパ	傾斜レール、制御装置エアダンパ	傾斜レール、制御装置エアダンパ	傾斜レール、制御装置エアダンパ
	握玉錠前等	取手(ｽﾃﾝﾚｽﾊﾝﾄﾞﾙφ25)	取手(ｽﾃﾝﾚｽﾊﾝﾄﾞﾙφ25)	取手(ｽﾃﾝﾚｽﾊﾝﾄﾞﾙφ25)	取手(ｽﾃﾝﾚｽﾊﾝﾄﾞﾙφ25)	取手(ｽﾃﾝﾚｽﾊﾝﾄﾞﾙφ25)	取手(ｽﾃﾝﾚｽﾊﾝﾄﾞﾙφ25)	取手(ｽﾃﾝﾚｽﾊﾝﾄﾞﾙφ25)
	その他	附属金物一式	附属金物一式	附属金物一式	附属金物一式	附属金物一式	附属金物一式	附属金物一式
硝　子					F4			
備　考								

番　号		LSD-7	LSD-8a	LSD-8b	LSD-8c	LSD-9	LSD-10	LSD-11
名　称		軽量鋼板2連動片引きドア	軽量鋼板引分けドア	軽量鋼板引分けドア	軽量鋼板引分けドア	軽量鋼板片引きドア	軽量鋼板引分け自動ドア(ﾌｯﾄｾﾝｻ式)	軽量鋼板片開きドア
金属製建具	姿図	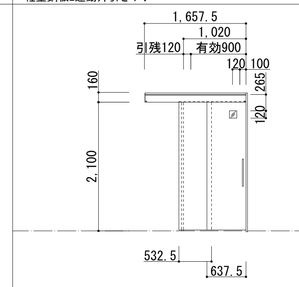	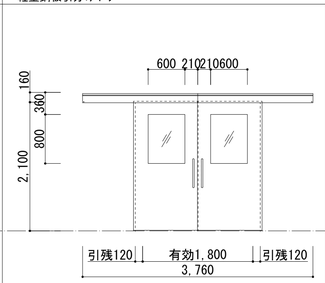	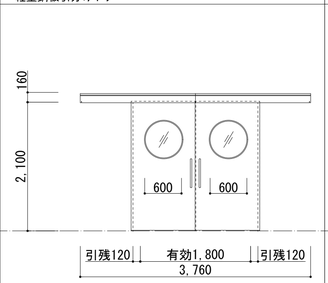	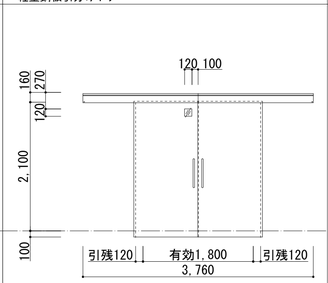	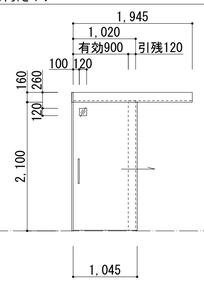	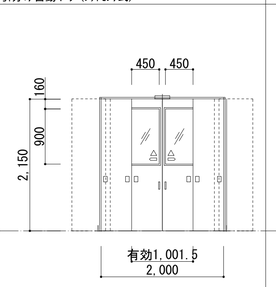	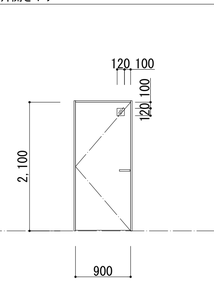
仕上	仕上材	ﾍﾟｰﾊﾟｰｺｱ芯　両面化粧鋼板貼り　　見込40	ﾍﾟｰﾊﾟｰｺｱ芯　両面化粧鋼板貼り　　見込40	ﾍﾟｰﾊﾟｰｺｱ芯　両面化粧鋼板貼り　　見込40	ﾍﾟｰﾊﾟｰｺｱ芯　両面化粧鋼板貼り　　見込40	ﾍﾟｰﾊﾟｰｺｱ芯　両面化粧鋼板貼り　　見込40	ステンレス鋼板貼り　　見込40	ﾍﾟｰﾊﾟｰｺｱ芯　両面化粧鋼板貼り　　見込40
	表面処理	焼付塗装	焼付塗装	焼付塗装	焼付塗装	焼付塗装	ステンレス　ヘアライン仕上	焼付塗装
使用場所		1階　多目的WC	1階　事務室	1階　食堂･厨房･休憩室	1階　資機材室1	1階　車庫	1階　救急消毒室	1階　倉庫1-1
ヶ所数		1ヶ所	1ヶ所	1ヶ所	1ヶ所	2ヶ所	1ヶ所	1ヶ所
金物	開閉機構等	傾斜レール、制御装置エアダンパ	傾斜レール、制御装置エアダンパ	傾斜レール、制御装置エアダンパ	傾斜レール、制御装置エアダンパ	傾斜レール、制御装置エアダンパ	ﾀｯﾁｽｲｯﾁ+補助ｾﾝｻ、ﾌｯﾄｽｲｯﾁ(OS-1OP同等品)	ステンレス丁番(3枚)、パラレル型DC、DS
	握玉錠前等	取手(ｽﾃﾝﾚｽﾊﾝﾄﾞﾙφ25)、表示錠(非常開放付)	取手(ｽﾃﾝﾚｽﾊﾝﾄﾞﾙφ25)	取手(ｽﾃﾝﾚｽﾊﾝﾄﾞﾙφ25)	取手(ｽﾃﾝﾚｽﾊﾝﾄﾞﾙφ25)	取手(ｽﾃﾝﾚｽﾊﾝﾄﾞﾙφ25)	ｽﾃﾝﾚｽ掘込引手	レバーハンドル、空錠
	その他	附属金物一式	附属金物一式	附属金物一式	附属金物一式	附属金物一式	附属金物一式	附属金物一式
硝　子		F4	FL4	FL4	FL4		FL4	FL4
備　考								

番　号		LSD-12	TB-1	TB-2	TB-3	TB-4
名　称		片開きドア	トイレブース	トイレブース(隔て板)	トイレブース	トイレブース
金属製建具	姿図	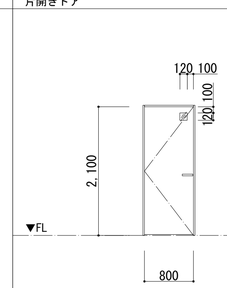	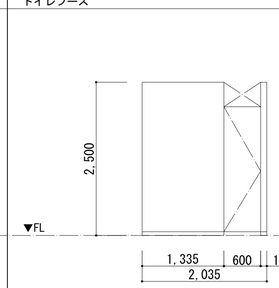	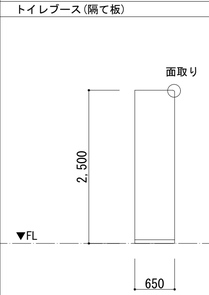	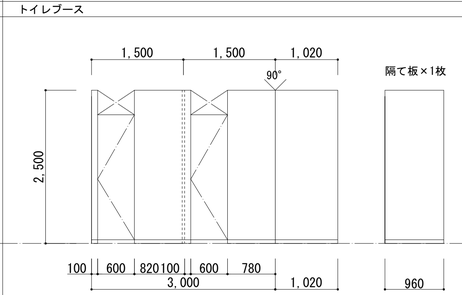	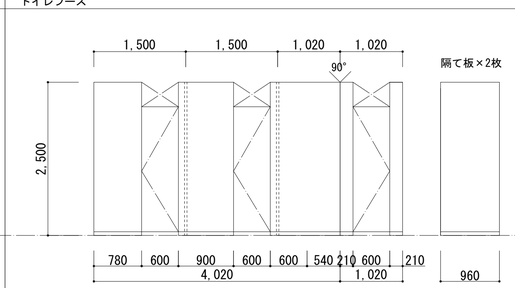
仕上	仕上材	シナフラッシュ　　見込40	メラミン化粧合板フラッシュ	メラミン化粧合板フラッシュ	メラミン化粧合板フラッシュ	メラミン化粧合板フラッシュ
	表面処理	メラミン化粧板貼り	-	-	-	-
使用場所		2階　女性WC2	1階　女性WC1	1階　男性WC1 2階　男性WC2	1階　男性WC1	2階　男性WC2
ヶ所数		1ヶ所	1ヶ所	2ヶ所	1ヶ所	1ヶ所
金物	開閉機構等	ステンレス丁番(3枚)、パラレル型DC、DS	ラバトリーヒンジ	-	ラバトリーヒンジ	ラバトリーヒンジ
	握玉錠前等	レバーハンドル、表示錠(非常開放付)	表示付ｽﾗｲﾄﾞﾎﾞﾙﾄ(非常開放装置付)、ﾗｯﾁ式ｽﾄﾗｲｸ	-	表示付ｽﾗｲﾄﾞﾎﾞﾙﾄ(非常開放装置付)、ﾗｯﾁ式ｽﾄﾗｲｸ	表示付ｽﾗｲﾄﾞﾎﾞﾙﾄ(非常開放装置付)、ﾗｯﾁ式ｽﾄﾗｲｸ
	その他	附属金物一式	ｽﾃﾝﾚｽ巾木、戸当り帽子掛け、附属金物一式	ｽﾃﾝﾚｽ巾木	ｽﾃﾝﾚｽ巾木、戸当り帽子掛け、附属金物一式	ｽﾃﾝﾚｽ巾木、戸当り帽子掛け、附属金物一式
硝　子		F4				
備　考			抗菌･抗ウイルス性能付き	抗菌･抗ウイルス性能付き	抗菌･抗ウイルス性能付き	抗菌･抗ウイルス性能付き

【ガラス略号】

FL	フロート板ガラス	TP	強化ガラス
F	型板ガラス	Low-E	低放射ガラス
PW	網入磨き板ガラス	A*	空気層 * mm
FW	網入型板ガラス		

【建具金物など略号】

サ	サムターン錠	PB	プッシュブルハンドル	FH	フロアヒンジ
シ	シリンダー錠	LH	レバーハンドル	PH	ピボットヒンジ
DC	ドアクローザ(ストップなし)	HH	平面ハンドル		
DC(S)	ドアクローザ(ストップ付き)				

【姿図略号】

F	はめ殺し
P	t=3.0 ｱﾙﾐﾊﾟﾈﾙ、t=20 断熱材裏打ち

【特記事項】
- 既存建具の状態により更新が必要な部分は、監督員と協議の上、改修を行うこと。
- 改修後ガラス及び建具のクリーニングを行う。
- 建具廻りシーリング及びガラス廻りシーリングは撤去、新設とする。
- ステンレス容摺はSUS304 t=2.0 HLとする。
- 断熱パネルは73.0 アルミパネル + 712.0 発泡スチロール + 73.0 アルミパネルとする。
- 鍵はマスターキー合わせとする。
- 衝突防止マークはサイン工事とする
- 特記なきクレセントはFL+800～1,500取付とする。
- ※印 複層サッシ空気層厚みは、打合にて確定とする。

工事名称	消防本部西消防署新築工事	図面番号	NT-05
図面名称	建具表(3)		
作図日	2026年 2月	縮尺	A1) 1/50　,A3) 1/100

	名称	数量 合計
造作	受付ｶｳﾝﾀｰ	1
	職員用ﾛｯｶｰ	1
	食堂ｶｳﾝﾀｰ	1
	防火衣ﾛｯｶｰ	50
既製	物品棚	8
	一層台付ｼﾝｸ SUS304	1
	二層台付ｼﾝｸ SUS304	1
	ｶﾞｽｺﾝﾛ	1
	薬品庫	1
	ﾎﾞﾝﾍﾞ棚(5段20本)	2
	防火衣洗濯機	1
	防火衣乾燥機	1
	ﾎｰｽ洗浄機	1
	消防資材機材棚	3
	2交代用ﾍﾞｯﾄﾞ	30

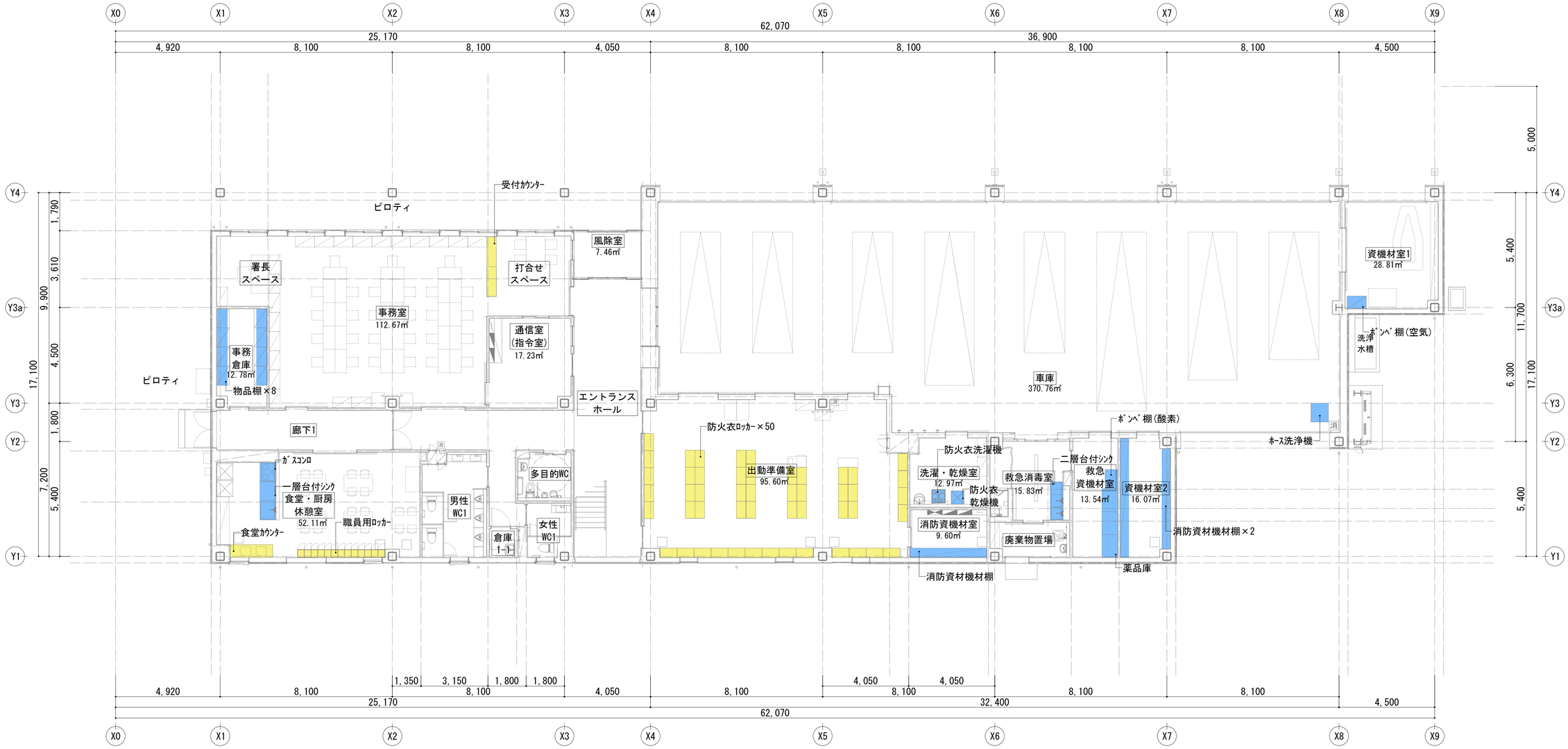

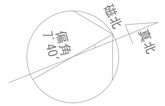

工事名称	消防本部西消防署新築工事	図面番号
図面名称	家具キープラン1階	NF-01
作図日	2026年 2月	縮尺 A1) 1/100 , A3) 1/200

	名称	数量 合計
造作	受付ｶｳﾝﾀｰ	1
	職員用ﾛｯｶｰ	1
	食堂ｶｳﾝﾀｰ	1
	防火衣ﾛｯｶｰ	50
既製	物品棚	8
	一層台付ｼﾝｸ SUS304	1
	二層台付ｼﾝｸ SUS304	1
	ｶﾞｽｺﾝﾛ	1
	薬品庫	1
	ﾎﾞﾝﾍﾞ棚(5段20本)	2
	防火衣洗濯機	1
	防火衣乾燥機	1
	ﾎｰｽ洗浄機	1
	消防資材機材棚	3
	2交代用ﾍﾞｯﾄﾞ	30

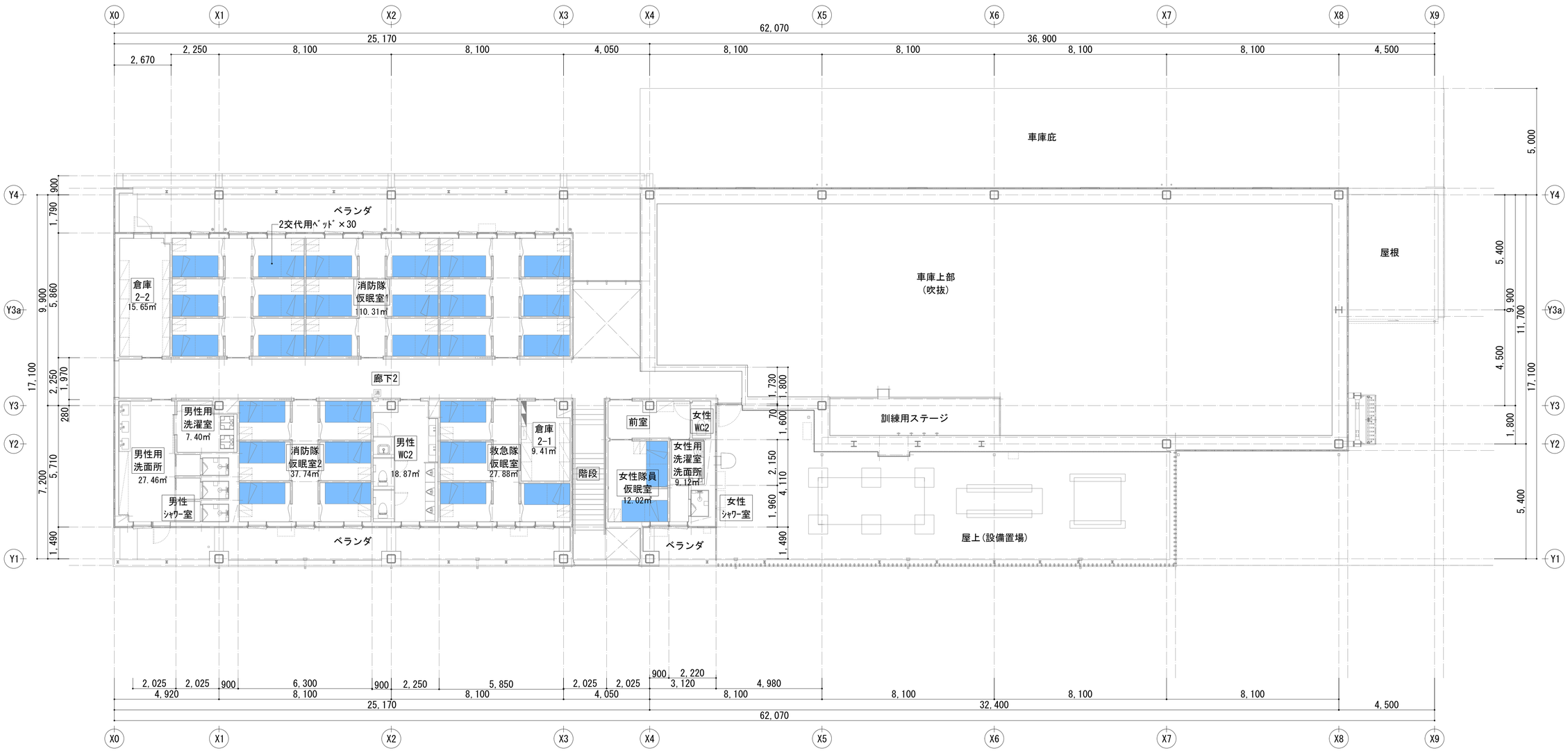

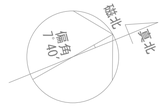

工事名称	消防本部西消防署新築工事		図面番号
図面名称	家具キープラン2階		NF-02
作図日	2026年 2月	縮尺 A1) 1/100 , A3) 1/200	

受付カウンター（1F 打合せスペース）　1ヵ所

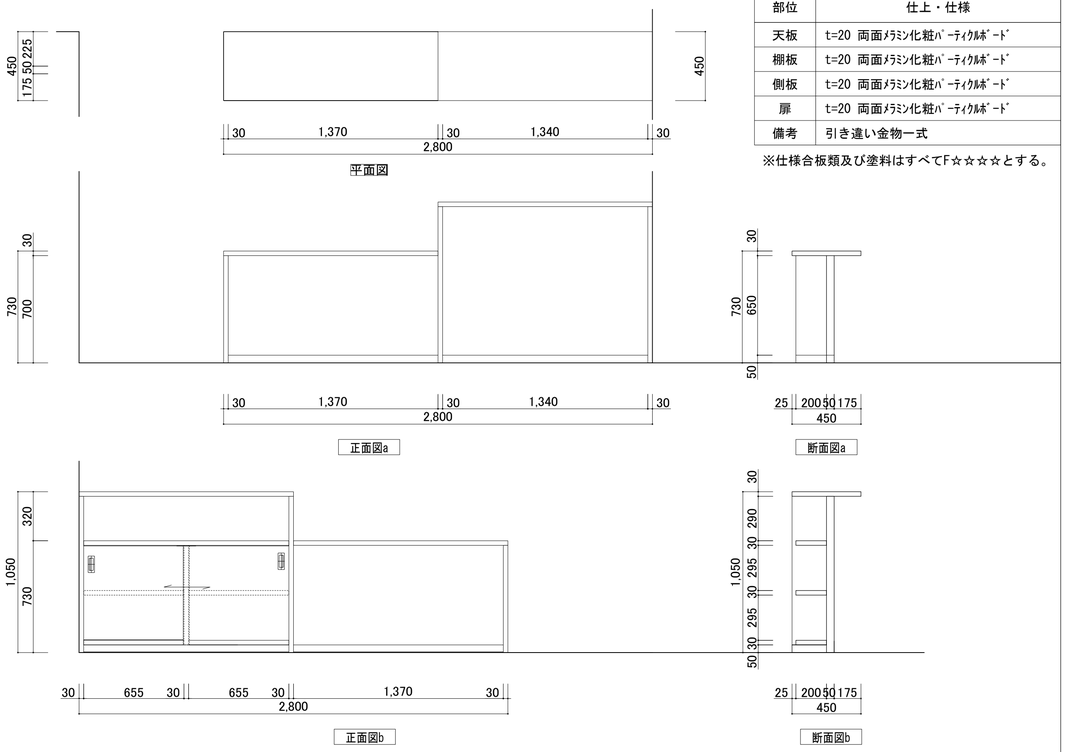

部位	仕上・仕様
天板	t=20 両面ﾒﾗﾐﾝ化粧ﾊﾟｰﾃｨｸﾙﾎﾞｰﾄﾞ
棚板	t=20 両面ﾒﾗﾐﾝ化粧ﾊﾟｰﾃｨｸﾙﾎﾞｰﾄﾞ
側板	t=20 両面ﾒﾗﾐﾝ化粧ﾊﾟｰﾃｨｸﾙﾎﾞｰﾄﾞ
扉	t=20 両面ﾒﾗﾐﾝ化粧ﾊﾟｰﾃｨｸﾙﾎﾞｰﾄﾞ
備考	引き違い金物一式

※仕様合板類及び塗料はすべてF☆☆☆☆とする。

職員用ロッカー（1F 食堂・厨房・休憩室）　1ヵ所

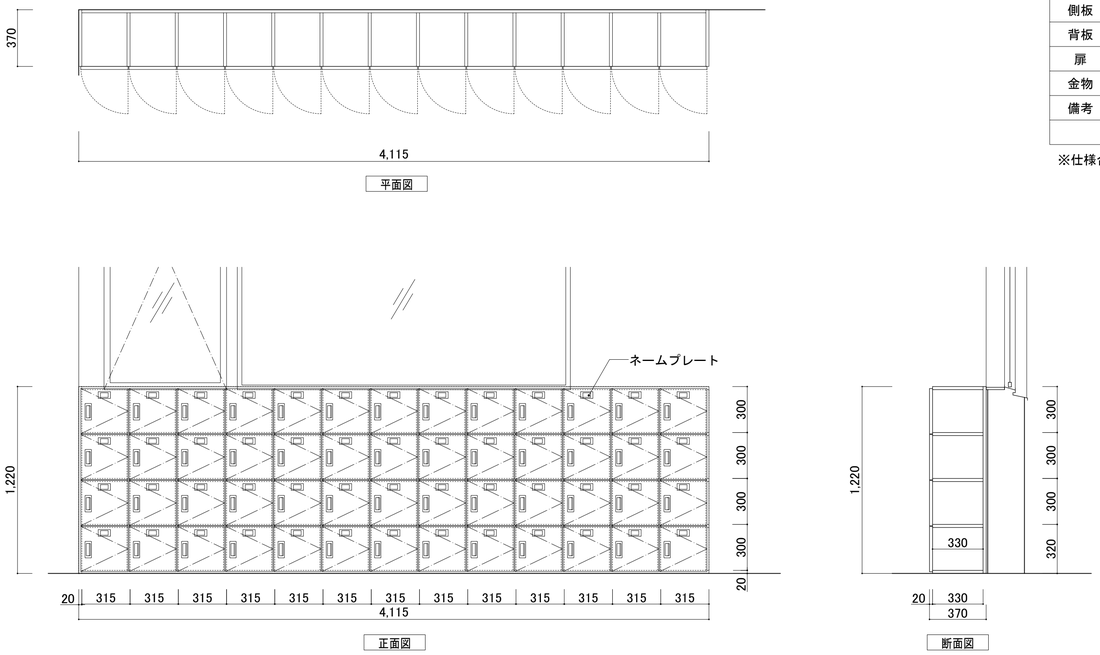

部位	仕上・仕様
天板	t=20 両面ﾒﾗﾐﾝ化粧ﾊﾟｰﾃｨｸﾙﾎﾞｰﾄﾞ
棚板	t=20 両面ﾒﾗﾐﾝ化粧ﾊﾟｰﾃｨｸﾙﾎﾞｰﾄﾞ
側板	t=20 両面ﾒﾗﾐﾝ化粧ﾊﾟｰﾃｨｸﾙﾎﾞｰﾄﾞ
背板	合板下地の上ｵｲﾙ合板
扉	t=20 両面ﾒﾗﾐﾝ化粧ﾊﾟｰﾃｨｸﾙﾎﾞｰﾄﾞ
金物	バネ付きスライド丁番
備考	ネームプレート、掘込引戸

※仕様合板類及び塗料はすべてF☆☆☆☆とする。

防火衣ロッカー（1F 出動準備室）　× 50台

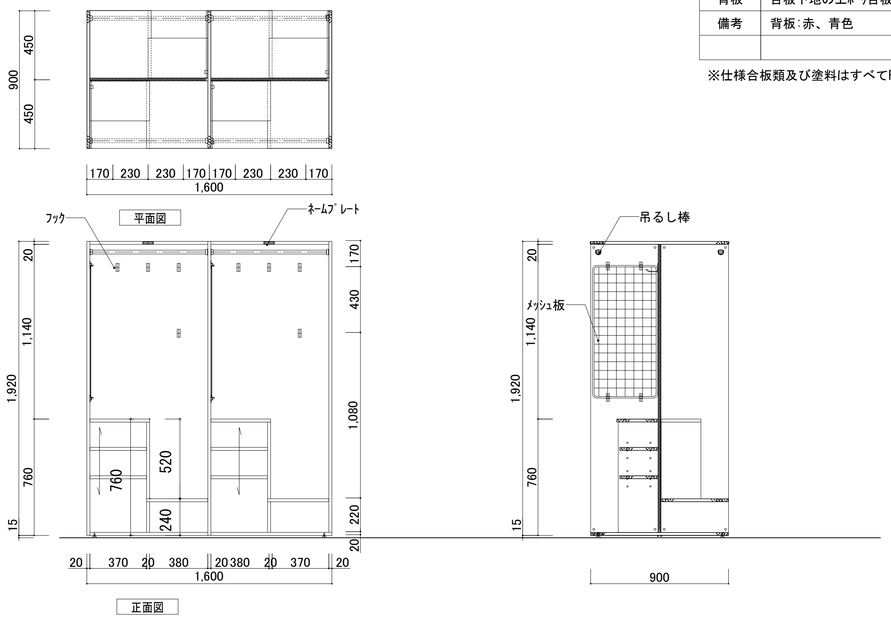

部位	仕上・仕様
天板	t=20 両面ﾒﾗﾐﾝ化粧ﾊﾟｰﾃｨｸﾙﾎﾞｰﾄﾞ
棚板	t=20 両面ﾒﾗﾐﾝ化粧ﾊﾟｰﾃｨｸﾙﾎﾞｰﾄﾞ
側板	t=20 両面ﾒﾗﾐﾝ化粧ﾊﾟｰﾃｨｸﾙﾎﾞｰﾄﾞ
背板	合板下地の上ｵｲﾙ合板
備考	背板:赤、青色

※仕様合板類及び塗料はすべてF☆☆☆☆とする。

食堂ｶｳﾝﾀｰ（1F 食堂・厨房・休憩室）　1ヵ所

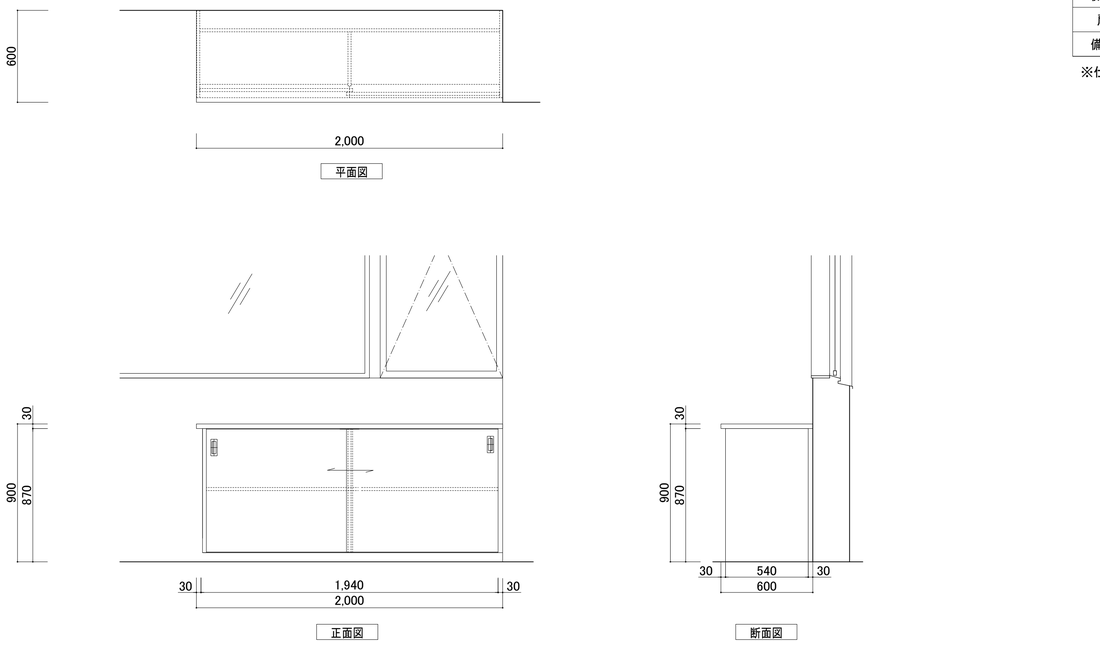

部位	仕上・仕様
天板	t=20 両面ﾒﾗﾐﾝ化粧ﾊﾟｰﾃｨｸﾙﾎﾞｰﾄﾞ
棚板	t=20 両面ﾒﾗﾐﾝ化粧ﾊﾟｰﾃｨｸﾙﾎﾞｰﾄﾞ
側板	t=20 両面ﾒﾗﾐﾝ化粧ﾊﾟｰﾃｨｸﾙﾎﾞｰﾄﾞ
扉	t=20 両面ﾒﾗﾐﾝ化粧ﾊﾟｰﾃｨｸﾙﾎﾞｰﾄﾞ
備考	引き違い金物一式

※仕様合板類及び塗料はすべてF☆☆☆☆とする。

工事名称	消防本部西消防署新築工事
図面名称	家具詳細図1
作図日	2026年 2月
縮尺	A1) 1/20　,A3) 1/40
図面番号	NF-03

一槽台付きｼﾝｸ（1F 食堂・厨房・休憩室）　1ヵ所

部位	仕上・仕様
水槽	t2.0　ｽﾃﾝﾚｽ　SUS304加工　HL
化粧板	t2.0　ｽﾃﾝﾚｽ　SUS304加工　HL
排水トラップ	大型ｺﾞﾐ収納ﾄﾗｯﾌﾟ
脚	t2.0　ｽﾃﾝﾚｽ　SUS304加工　HL
備考	

※仕様合板類及び塗料はすべてF☆☆☆☆とする。

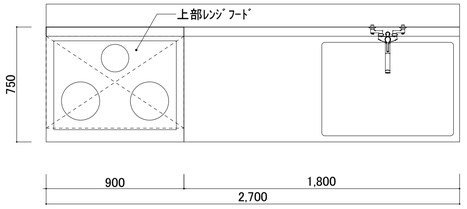

平面図

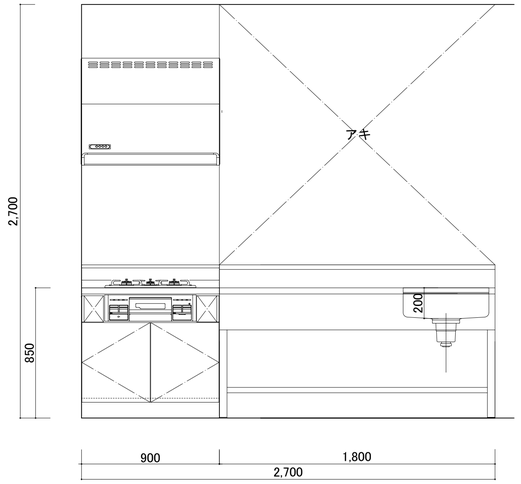

正面図

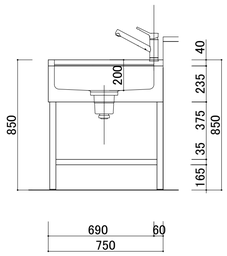

断面図a

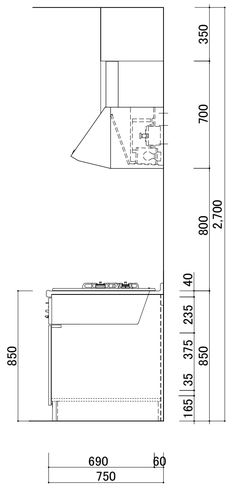

断面図b

二槽台付きｼﾝｸ（1F 救急消毒室）　1ヵ所

部位	仕上・仕様
水槽	t2.0　ｽﾃﾝﾚｽ　SUS304加工　HL
化粧板	t2.0　ｽﾃﾝﾚｽ　SUS304加工　HL
排水トラップ	大型ｺﾞﾐ収納ﾄﾗｯﾌﾟ
脚	t2.0　ｽﾃﾝﾚｽ　SUS304加工　HL
備考	

※仕様合板類及び塗料はすべてF☆☆☆☆とする。

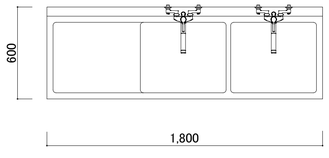

平面図

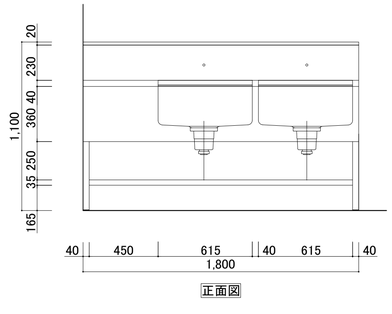

正面図

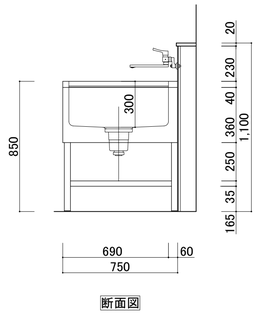

断面図

工事名称	消防本部西消防署新築工事		図面番号
図面名称	家具詳細図2		NF-04
作図日	2026年 2月	縮尺 A1) 1/20　,A3) 1/40	

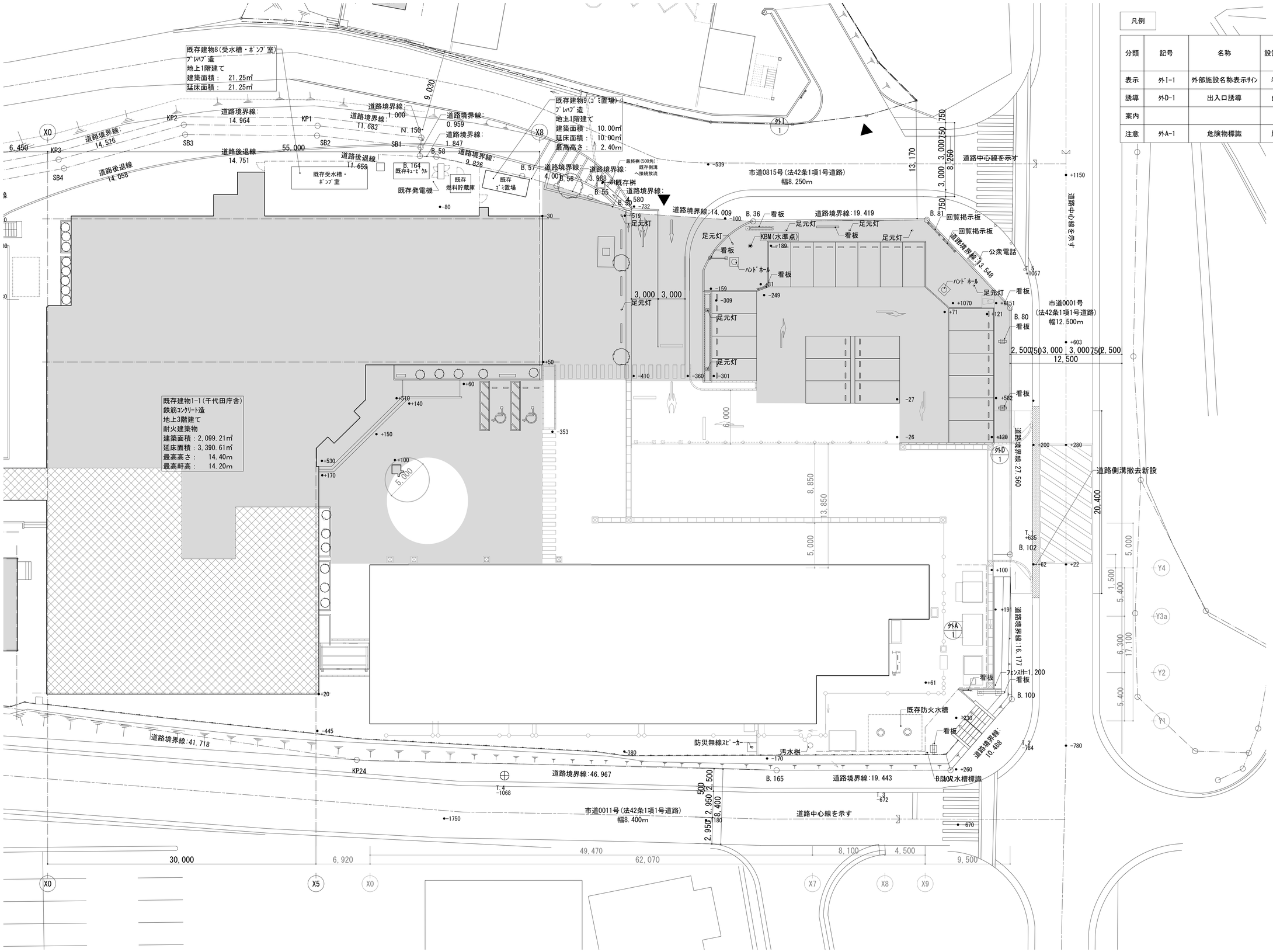

凡例

分類	記号	名称	設置場所	数量	仕上
表示	外I-1	外部施設名称表示ｻｲﾝ	看板	1	ｼｰﾄ印刷、貼替
誘導	外D-1	出入口誘導	自立	1	ｽﾃﾝﾚｽ加工焼付塗装、LED表示灯 文字中抜き加工(内照式)、電光掲示板
案内					
注意	外A-1	危険物標識	扉面	1	ｽﾁｰﾙ(既製品W600×H600×D15)

工事名称	消防本部西消防署新築工事	図面番号
図面名称	サインキープラン配置図	NS-01
作図日	2026年 2月 縮尺 A1) 1/200 ,A3) 1/400	

凡例

分類	記号	名称	設置場所	数量 1階	数量 2階	数量 合計	仕上
表示	○ 外I-2	外部施設名称表示ｻｲﾝ	壁面	1	－	1	D=20 ｽﾃﾝﾚｽ箱文字 焼付塗装 内照式
	△ 外I-3	外部室名称表示ｻｲﾝ	扉面	1	－	1	ｼｰﾄ切文字
	▲ 内I-1	内部室名称表示ｻｲﾝ	壁面	0	2	2	ｼｰﾄ切文字
	■ 内I-2	内部扉番号表示ｻｲﾝ	扉面	3	－	3	ｼｰﾄ切文字重貼
	● 内I-T1	ﾋﾟｸﾄｻｲﾝ(壁付)	壁面	3	－	3	ｱｸﾘﾙ板加工
	▲ 内I-T2	ﾋﾟｸﾄｻｲﾝ(扉付)	壁面	－	3	3	ｼｰﾄ切文字
	■ 内I-T3	ﾋﾟｸﾄｻｲﾝ(突出し)	壁面	1	－	1	t=3.0 ｱｸﾘﾙ板、ﾌﾞﾗｹｯﾄ
誘導							
案内	● 内G-1	ﾌﾛｱ案内	壁面	1	－	1	t=5.0 ｱｸﾘﾙ板、ｼｰﾄ切文字
注意	△ 外A-2	立入禁止ｻｲﾝ	ｶﾞﾗｽ面	1	－	1	ｼｰﾄ切文字
	▲ 内A-1	立入禁止ｻｲﾝ	ｶﾞﾗｽ面	1	－	1	ｼｰﾄ切文字
	● 内A-2	衝突防止ｻｲﾝ	ｶﾞﾗｽ面	2	－	2	ｶﾞﾗｽ衝突防止ｼｰﾙ:t=1.0 SUSHL

▲ 内I-1	室名表示	ｼｰﾄ切文字

40 女性専用エリア

40 設備置場

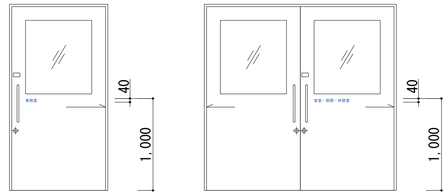

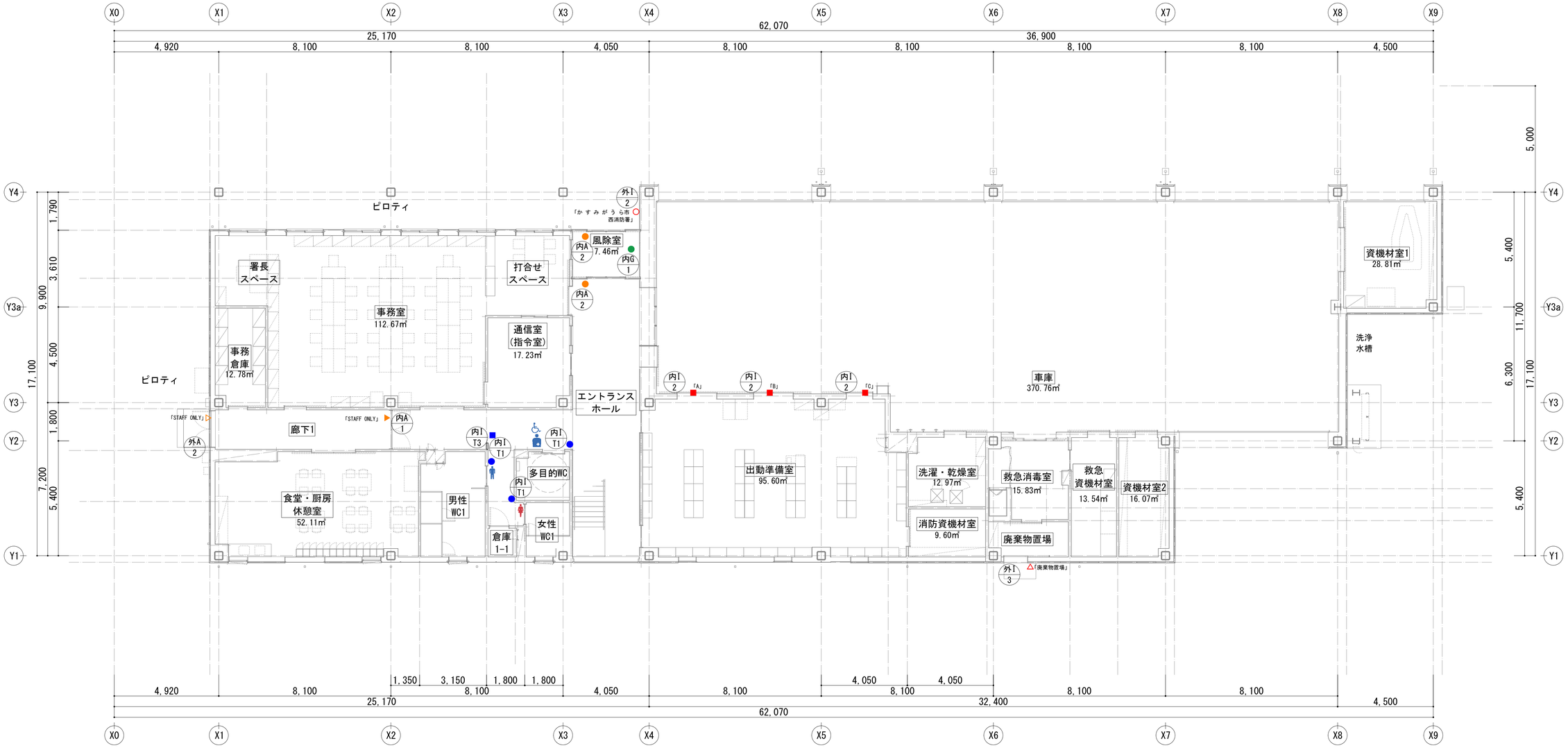

工事名称	消防本部西消防署新築工事	図面番号
図面名称	サインキープラン1階	NS-02
作図日	2026年 2月	縮尺 A1) 1/100 ,A3) 1/200

凡例

分類	記号	名称	設置場所	数量 1階	数量 2階	数量 合計	仕上
表示	○ 外I-2	外部施設名称表示ｻｲﾝ	壁面	1	－	1	D=20 ｽﾃﾝﾚｽ箱文字 焼付塗装 内照式
	△ 外I-3	外部室名称表示ｻｲﾝ	扉面	1	－	1	ｼｰﾄ切文字
	▲ 内I-1	内部室名称表示ｻｲﾝ	壁面	0	2	2	ｼｰﾄ切文字
	■ 内I-2	内部扉番号表示ｻｲﾝ	扉面	3	－	3	ｼｰﾄ切文字重貼
	● 内I-T1	ﾋﾟｸﾄｻｲﾝ(壁付)	壁面	3	－	3	ｱｸﾘﾙ板加工
	▲ 内I-T2	ﾋﾟｸﾄｻｲﾝ(扉付)	壁面	－	3	3	ｼｰﾄ切文字
	■ 内I-T3	ﾋﾟｸﾄｻｲﾝ(突出し)	壁面	1	－	1	t=3.0 ｱｸﾘﾙ板、ﾌﾞﾗｹｯﾄ
誘導							
案内	● 内G-1	ﾌﾛｱ案内	壁面	1	－	1	t=5.0 ｱｸﾘﾙ板、ｼｰﾄ切文字
注意	△ 外A-2	立入禁止ｻｲﾝ	ｶﾞﾗｽ面	1	－	1	ｼｰﾄ切文字
	▲ 内A-1	立入禁止ｻｲﾝ	ｶﾞﾗｽ面	1	－	1	ｼｰﾄ切文字
	● 内A-2	衝突防止ｻｲﾝ	ｶﾞﾗｽ面	2	－	2	ｶﾞﾗｽ衝突防止ｼｰﾙ:t=1.0 SUSHL

▲ 内I-1	室名表示	ｼｰﾄ切文字

40 女性専用エリア

40 設備置場

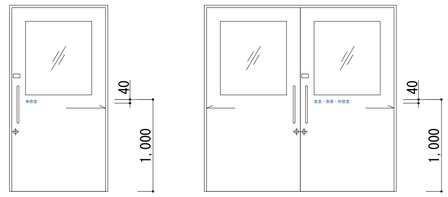

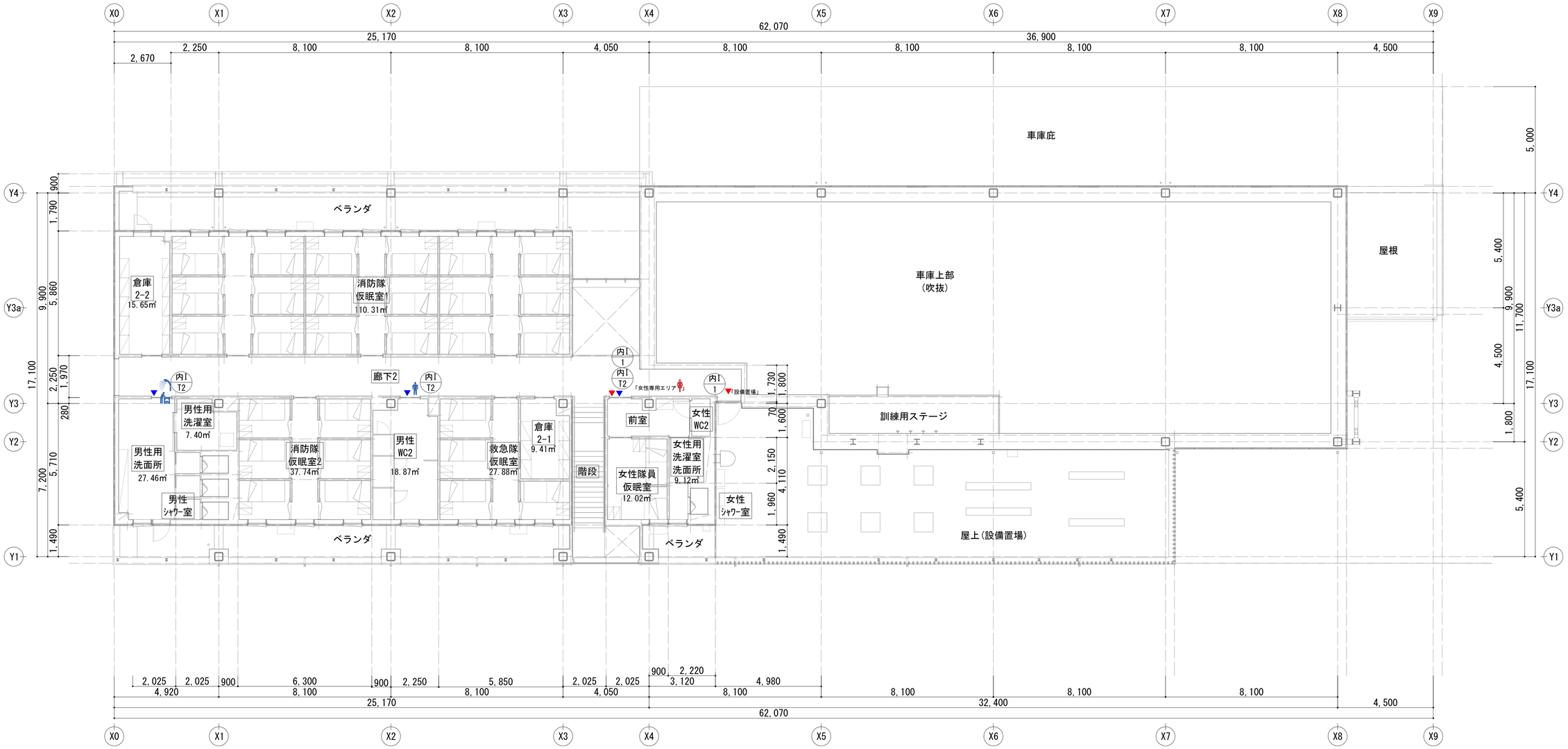

工事名称	消防本部西消防署新築工事		図面番号
図面名称	サインキープラン2階		NS-03
作図日	2026年 2月	縮尺 A1) 1/100 ,A3) 1/200	

外1-1 施設名称(仮称)表示:ｼｰﾄ印刷、張替　S=1/20

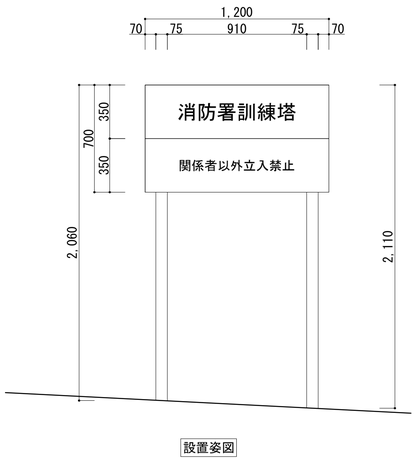

設置姿図

外1-3 室名表示:ｼｰﾄ切文字張　S=1/10 S=1/20

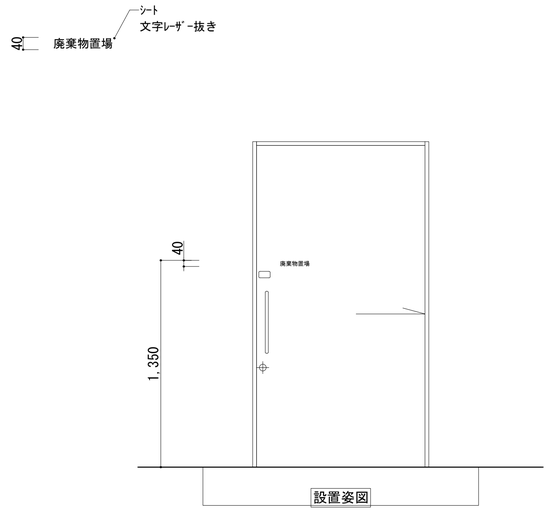

設置姿図

外A-1 危険物標識:ｽﾁｰﾙ製　S=1/10 S=1/20

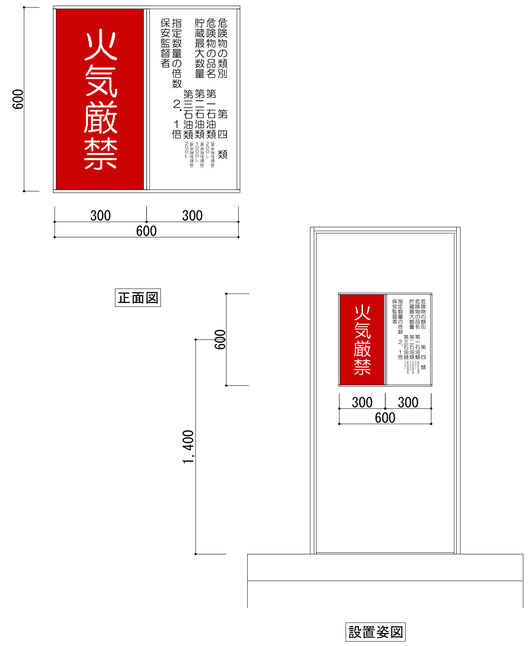

設置姿図

外1-2 施設名称(仮称)表示:D=20 ｽﾃﾝﾚｽ箱文字　S=1/10 S=1/20

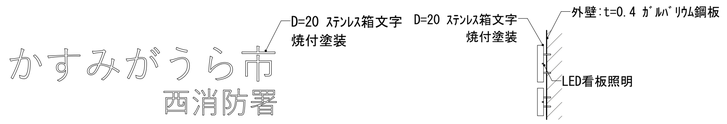

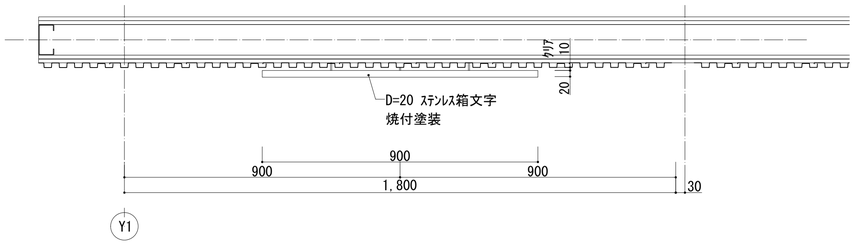



外A-2 室名表示:ｼｰﾄ切文字張　S=1/10 S=1/20

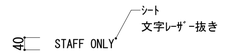

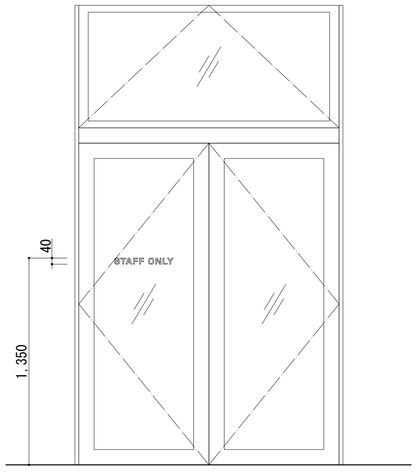

設置姿図

工事名称	消防本部西消防署新築工事	図面番号	
図面名称	サイン詳細図1		NS-04
作図日	2026年 2月	縮尺 A1) 図示 ,A3) 図示	

内I 1　内部室名称表示ｻｲﾝ:ｼｰﾄ切文字　S=1/10 S=1/20

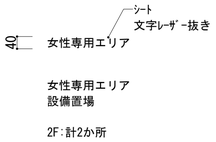

女性専用エリア
設備置場

2F:計2か所

正面図

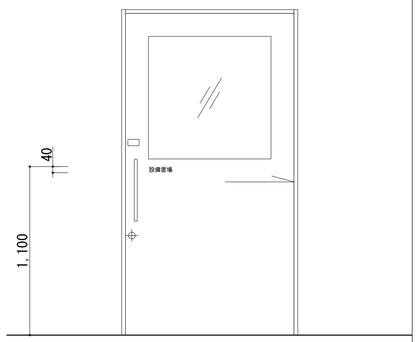

設置姿図

内I 2　内部扉番号表示ｻｲﾝ:ｼｰﾄ切文字重貼　S=1/10 S=1/20

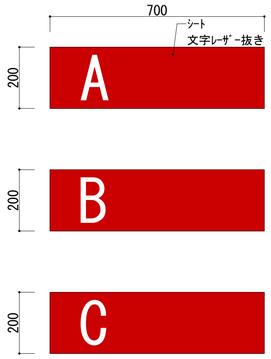

正面図

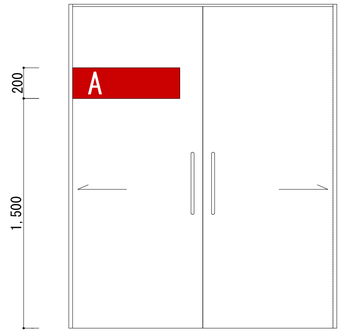

設置姿図

内G 1　ﾌﾛｱ案内:t=5.0 ｱｸﾘﾙ板、ｼｰﾄ切文字　S=1/10 S=1/20

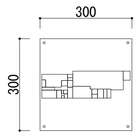

1階平面図

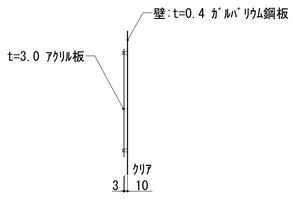

断面図

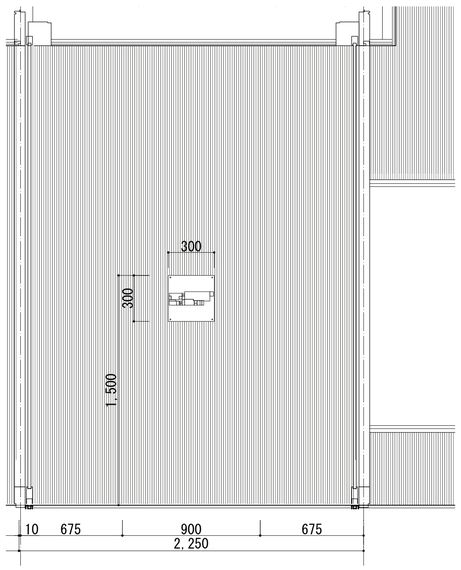

内A 2　衝突防止ｻｲﾝ:ｶﾞﾗｽ衝突防止ｼｰﾙ:t=1.0 SUSHL　S=1/10 S=1/20

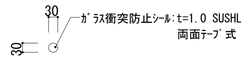

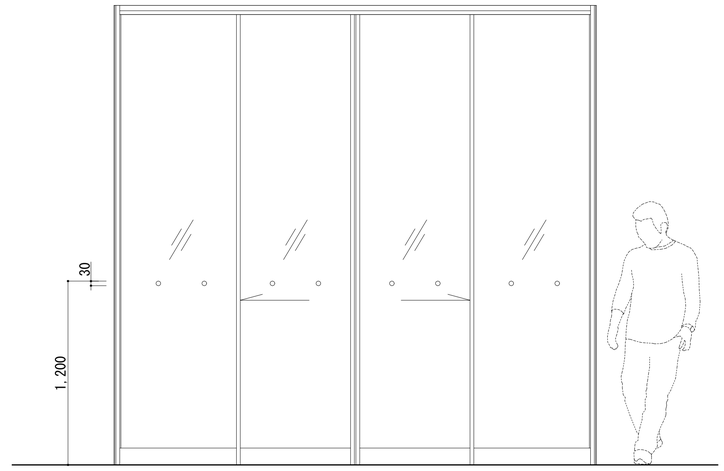

設置姿図

工事名称	消防本部西消防署新築工事		図面番号
図面名称	サイン詳細図2		NS-05
作図日	2026年 2月	縮尺 A1) 図示 ,A3) 図示	

内T T1　ﾋﾟｸﾄｻｲﾝ(壁付):ｱｸﾘﾙ板加工　S=1/10 S=1/20

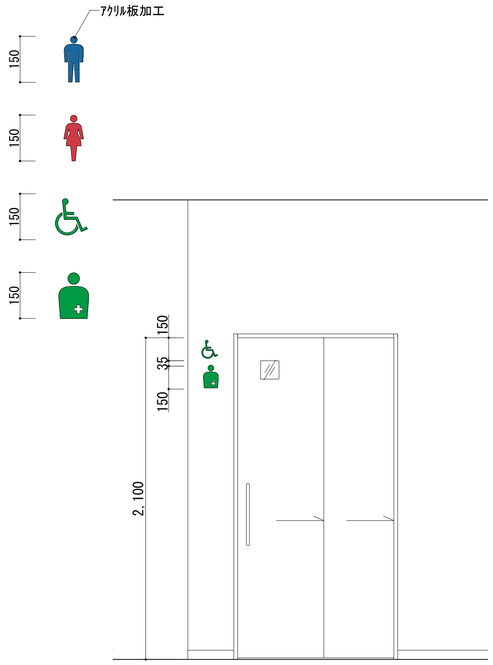

内T T2　ﾋﾟｸﾄｻｲﾝ(扉付):ｼｰﾄ切文字張　S=1/10 S=1/20

設置姿図

内T T3　ﾋﾟｸﾄｻｲﾝ(突出し):t=3.0 ｱｸﾘﾙ板、ﾌﾞﾗｹｯﾄ　S=1/10 S=1/20

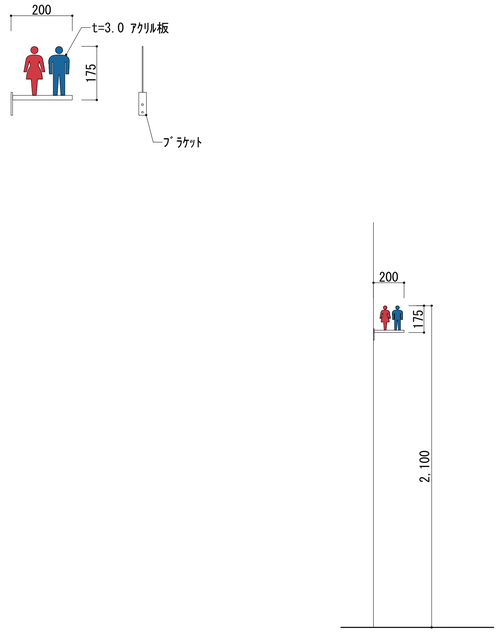

設置姿図

工事名称	消防本部西消防署新築工事		図面番号
図面名称	サイン詳細図3		NS-06
作図日	2026年 2月	縮尺 A1) 図示 ,A3) 図示	

出入口誘導：ｽﾃﾝﾚｽ加工焼付塗装、文字中抜き加工（内照式）、電光掲示板、LED表示灯

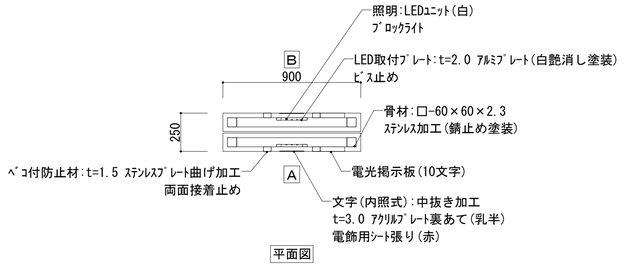

平面図

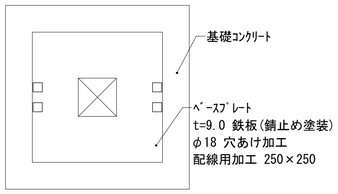

ﾍﾞｰｽ伏図



a断面図

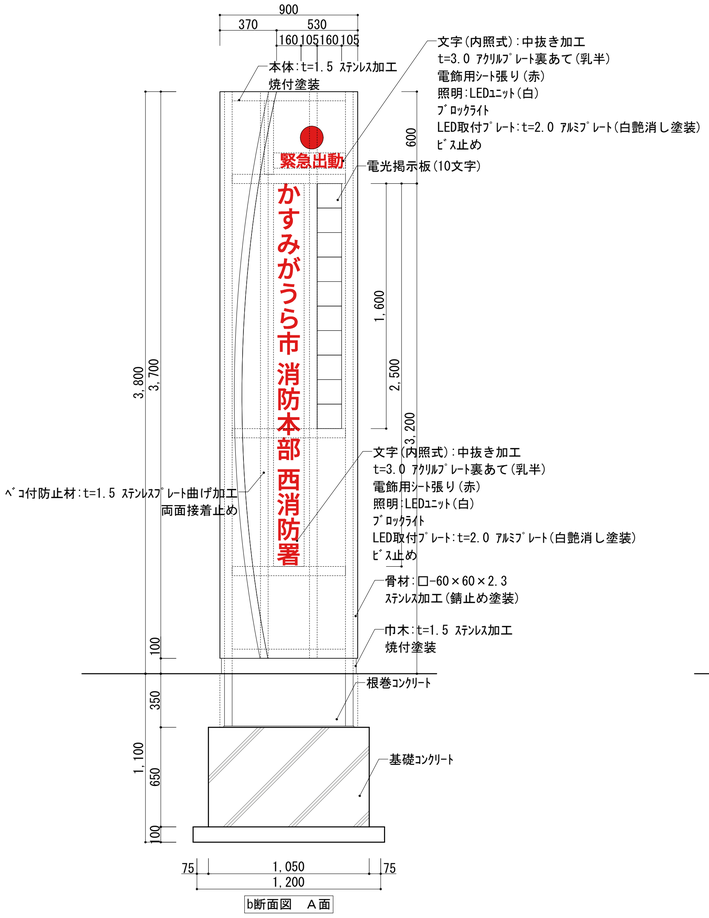

b断面図　A面

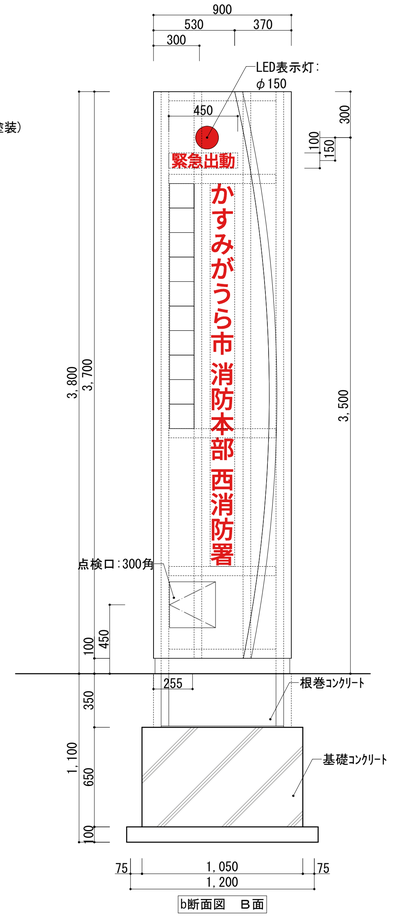

b断面図　B面

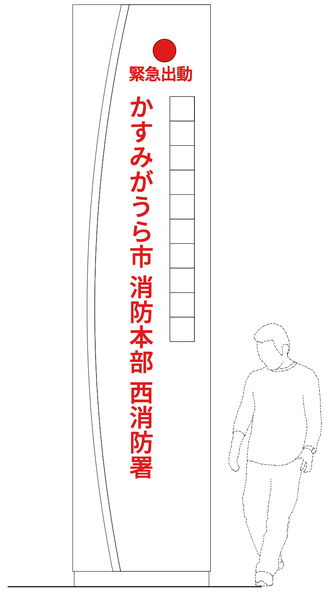

設置姿図

工事名称	消防本部西消防署新築工事	図面番号	
図面名称	サイン詳細図4		NS-07
作図日	2026年 2月	縮尺	A1） 1/20 ，A3） 1/40

外壁詳細図、外部建具詳細図

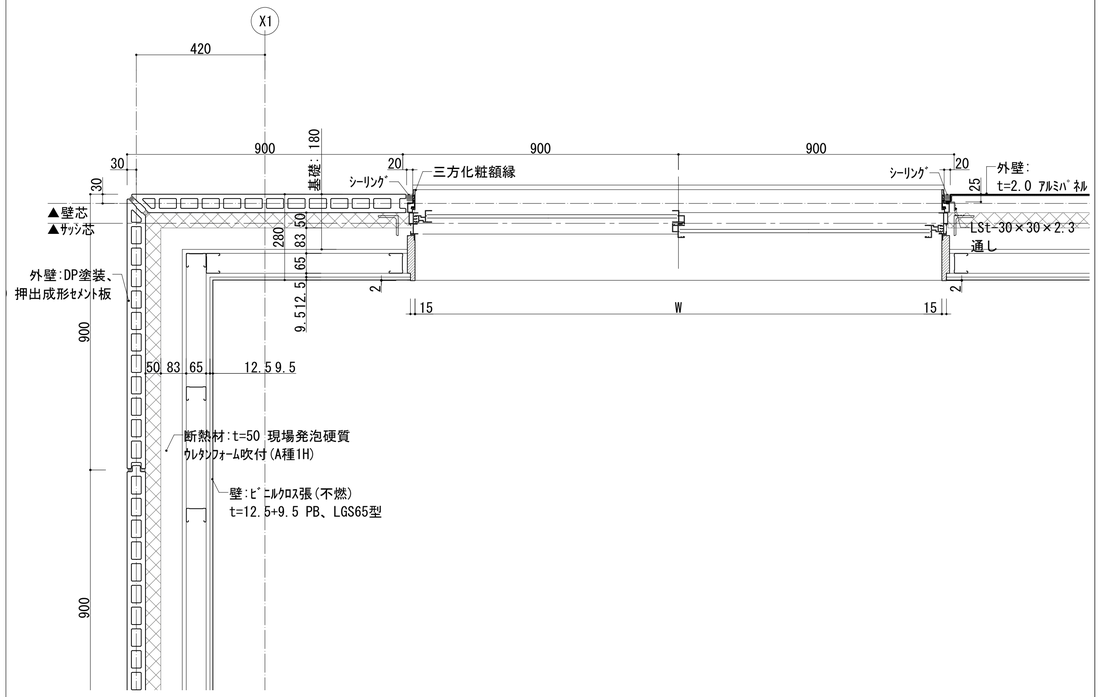

外壁詳細図、外部建具詳細図（断面図）

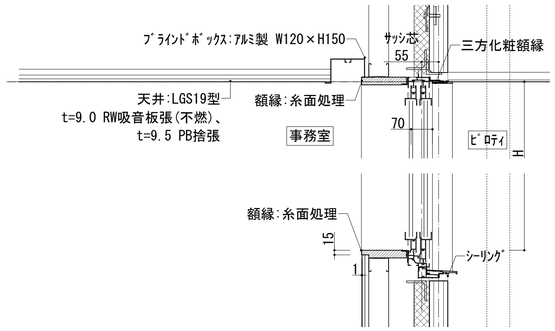

外壁基礎詳細図（断面図）

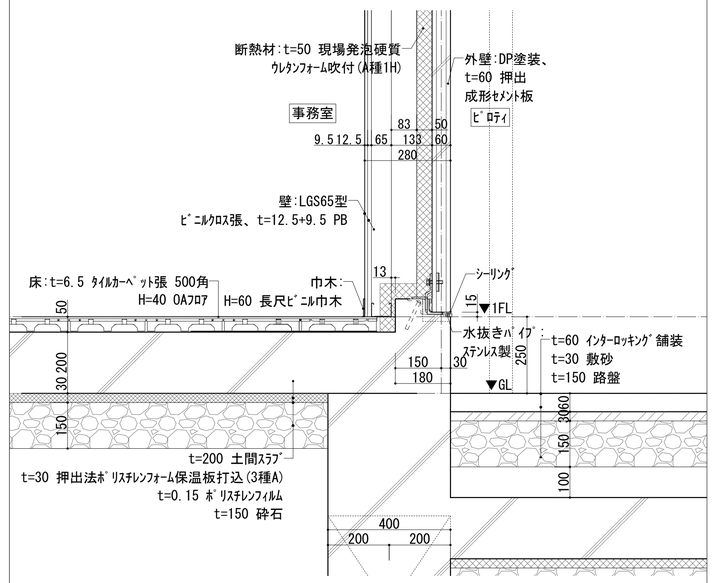

外壁詳細図（アルミパネル断面図）

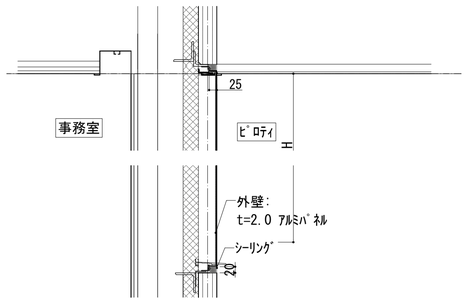

軒天 － 外壁間

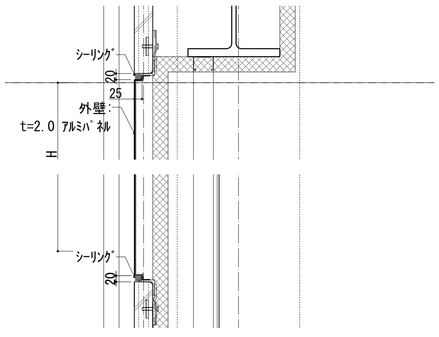

外壁 － 外壁間

ベランダ壁詳細図

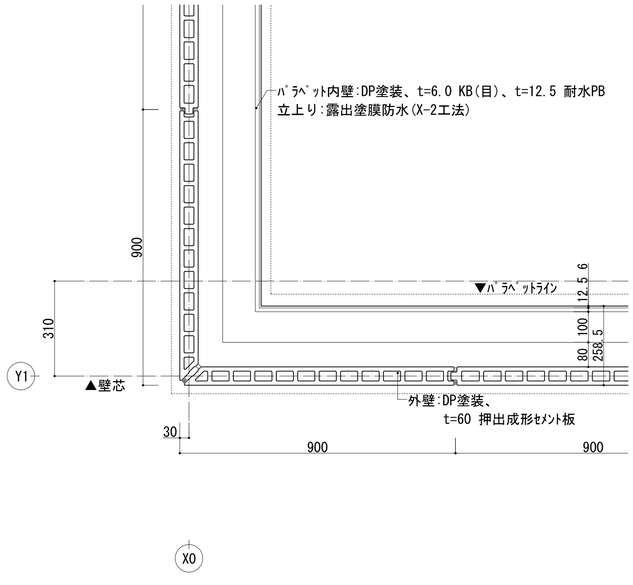

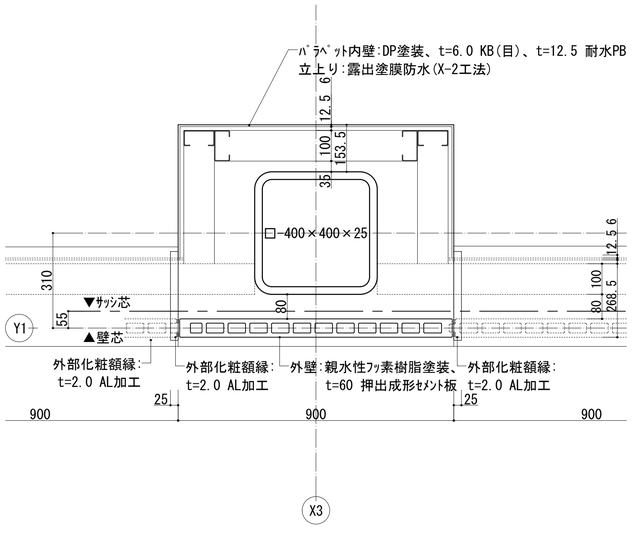

工事名称	消防本部西消防署新築工事		図面番号
図面名称	部分詳細図1		ND-01
作図日	2026年 2月	縮尺 A1） 1/10 ，A3） 1/20	

外壁詳細図(Y4通り側ﾍﾞﾗﾝﾀﾞ)

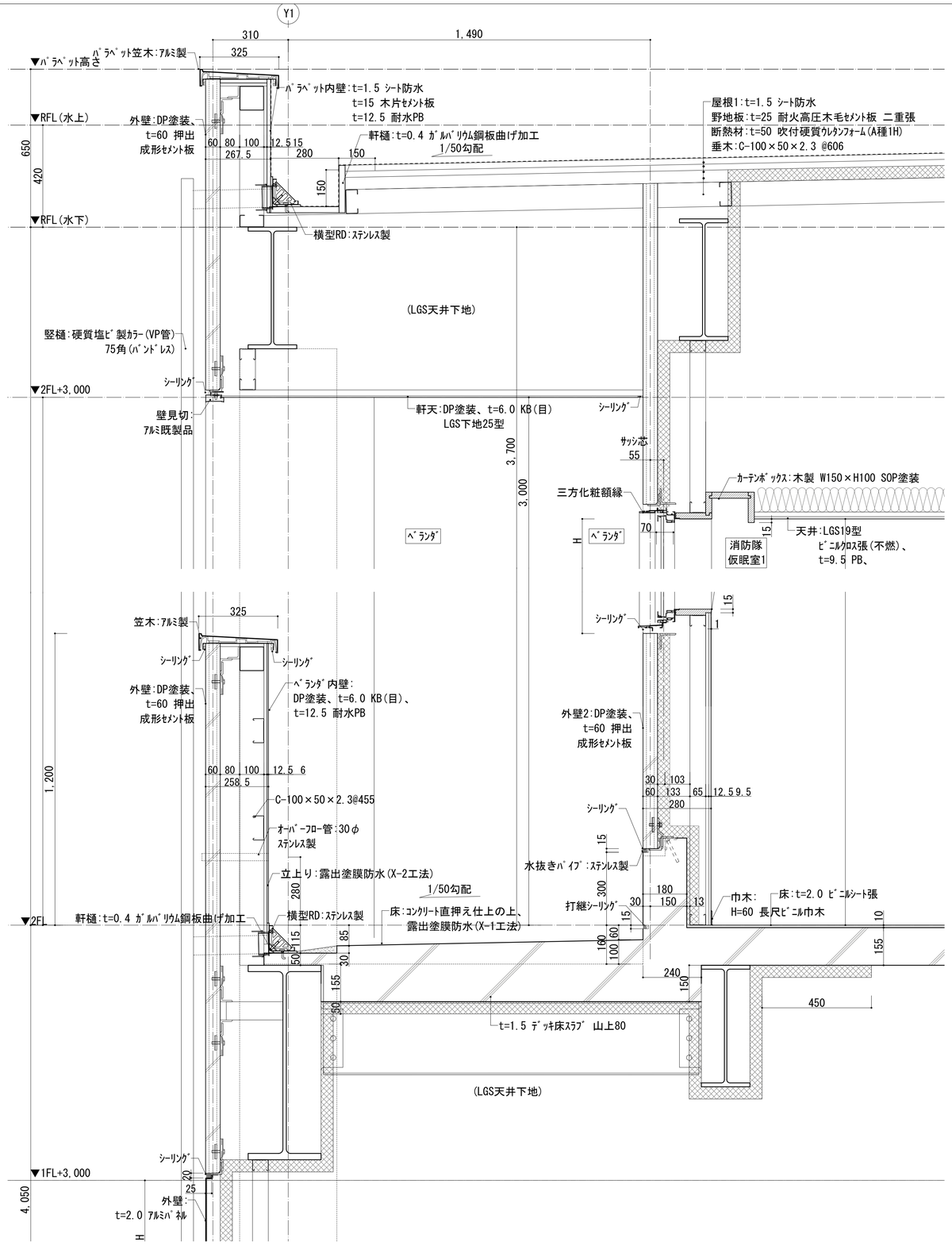

外壁詳細図(Y1通り側ﾍﾞﾗﾝﾀﾞ)

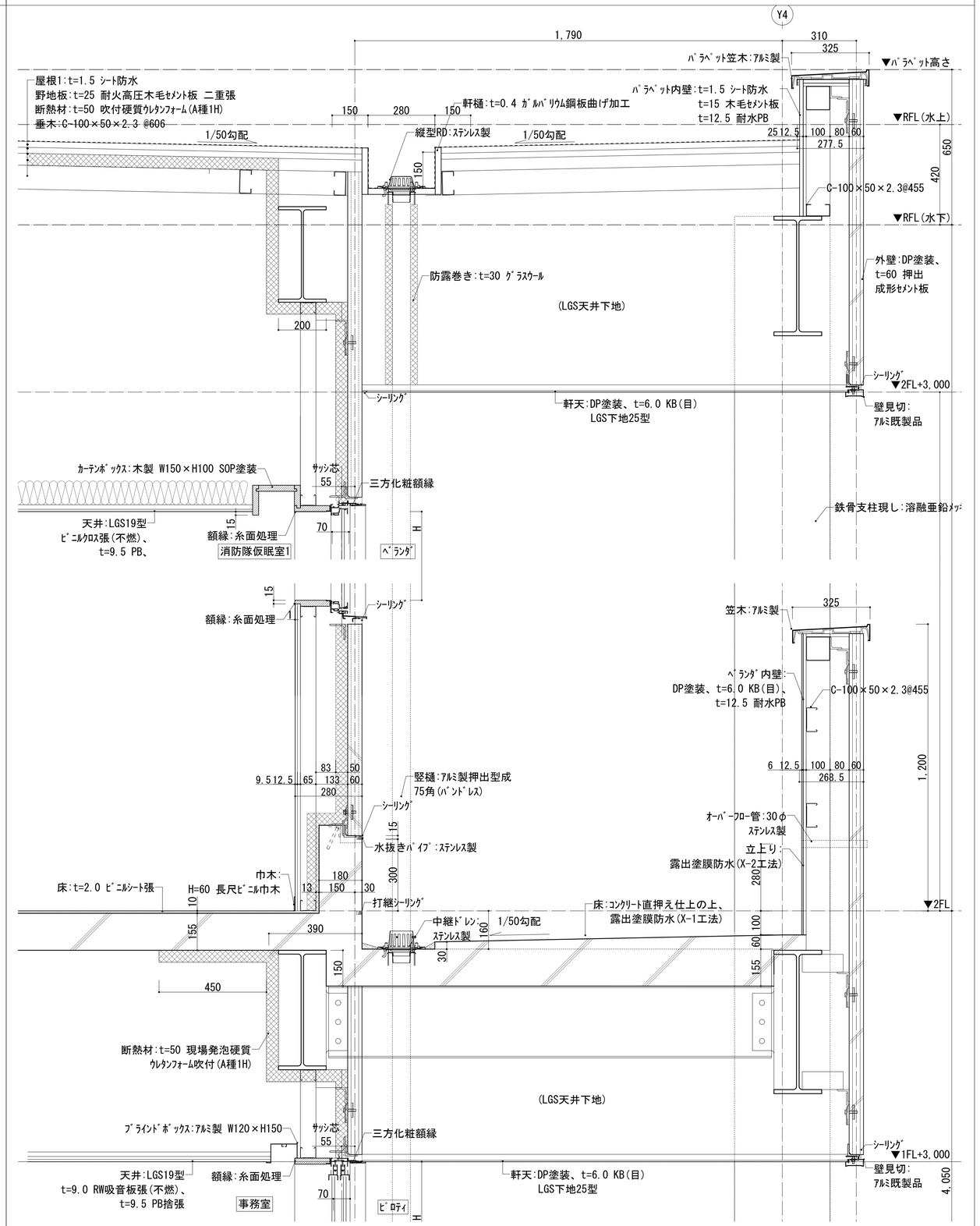

工事名称	消防本部西消防署新築工事		図面番号
図面名称	部分詳細図2		ND-02
作図日	2026年 2月	縮尺 A1) 1/10 ,A3) 1/20	

オーバースライダー柱廻り詳細図

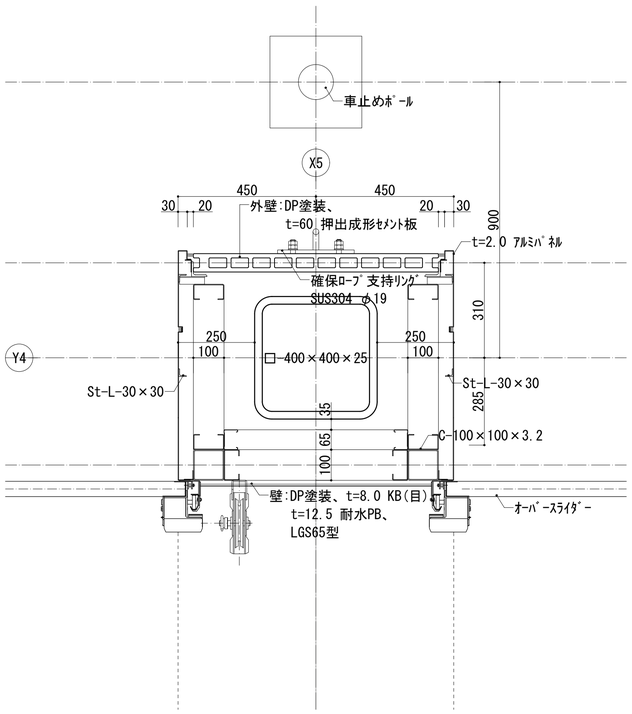

オーバースライダー詳細図

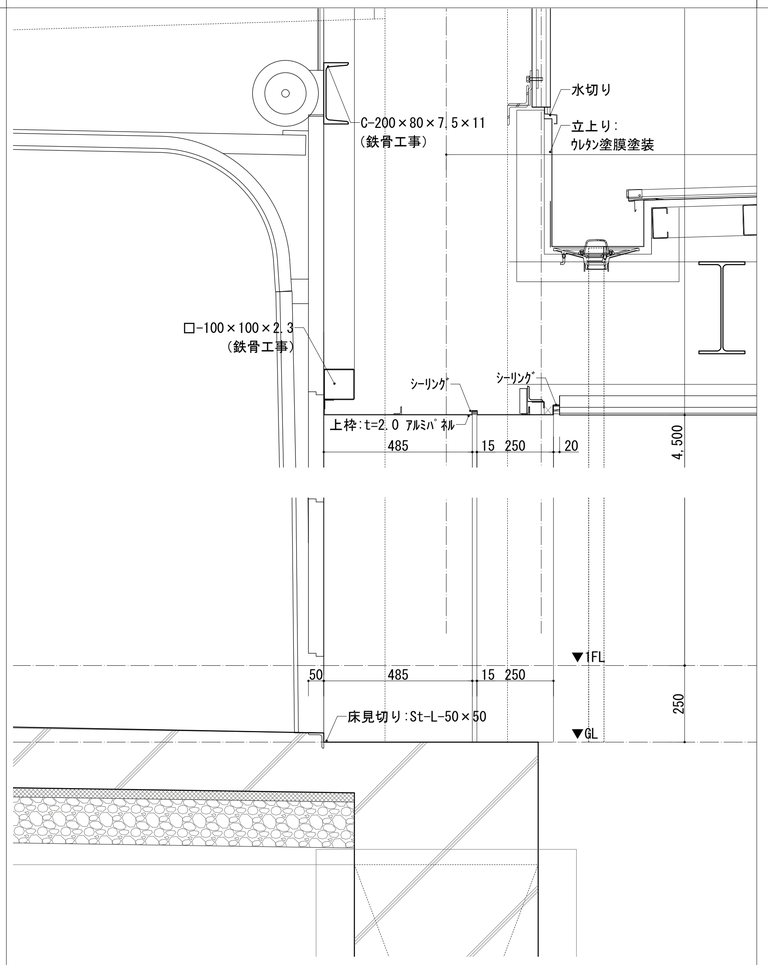

室外機置場出入口詳細図

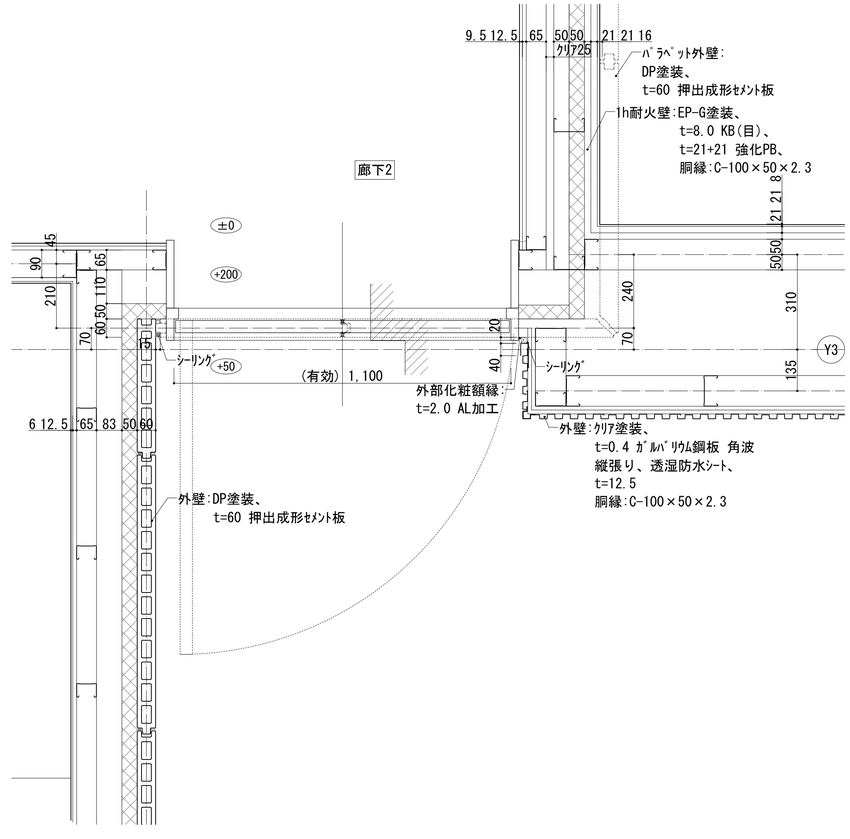

車庫屋根詳細図

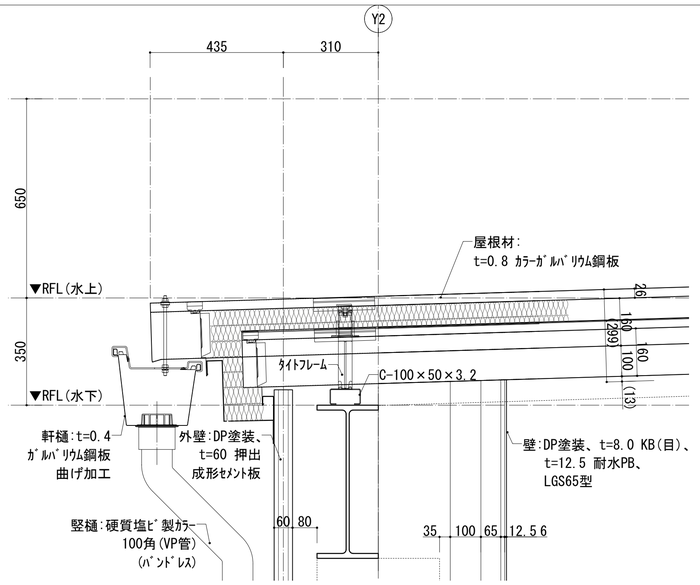

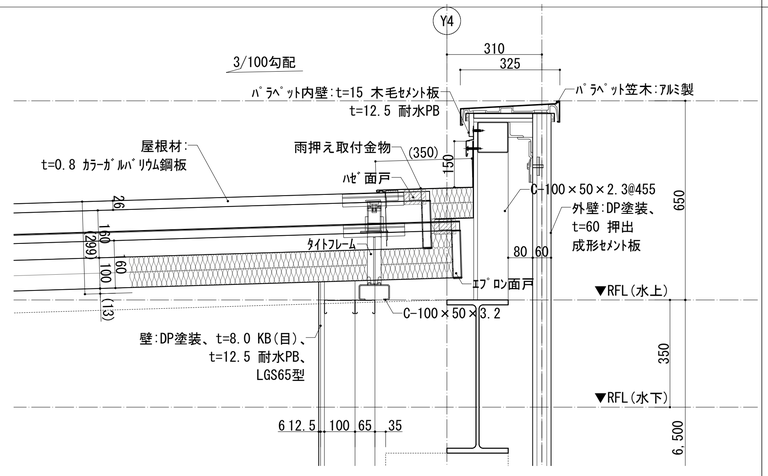

1h耐火壁詳細図

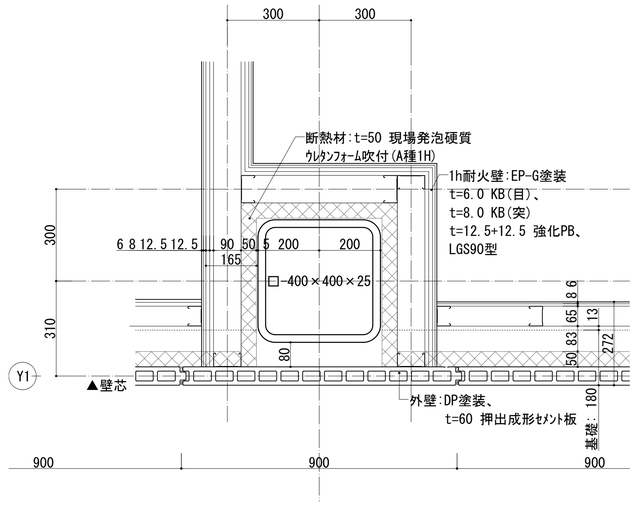

工事名称	消防本部西消防署新築工事		図面番号
図面名称	部分詳細図3		ND-03
作図日	2026年 2月	縮尺 A1) 1/10 , A3) 1/20	

エントランス廻り外壁詳細図

X3 X4 Y4

4,050
3,300
375
375
900
20 30

鉄骨支柱現し：溶融亜鉛ﾒｯｷ塗装
□-400×400×25
アスファルト舗装
インターロッキング舗装
シーリング
外壁：DP塗装、
t=60 押出成形セメント板
▲壁芯
20
40
水切板
t=2.0 アルミパネル
シーリング
外部化粧額縁：
t=2.0 AL加工
310
100
St-L-30×30
t=2.0 アルミパネル
35
65
100
施設名称サイン
オーバースライダー
上部塗装モルタル手すり
ピロティ
壁：DP塗装、t=0.4 ガルバリウム鋼板 角波
縦張り、LGS90型
1,800
900
1h耐火壁：EP-G塗装、
t=8.0 KB(目)、
t=21+21 強化PB、
胴縁：C-100×50×2.3
3,170
675
1,800
675
652.5
60
1,740
60
660
引残：225
有効開口：1,290
引残：225
基礎：180
280
83 50
65
9.5 12.5
10
断熱材：t=50 現場発泡硬質
ウレタンフォーム吹付(A種1H)
16 12.5 45 45
50 50 21 21 8
375
450
240
340
シーリング10(25)
木製額縁
内部化粧額縁：
t=2.0 AL加工
900
900
玄関
2,250
打合せスペース
車庫
木製額縁
化粧額縁：
t=2.0 AL加工
10
シーリング10(30)
1,350
9.5 12.5 45 45 12.5 16

420
325
▼ﾊﾟﾗﾍﾟｯﾄ高さ
ﾊﾟﾗﾍﾟｯﾄ内壁：t=1.5 シート防水
t=15 木毛セメント板
t=12.5 耐水PB
ﾊﾟﾗﾍﾟｯﾄ笠木：ｱﾙﾐ製
屋根1：t=1.5 シート防水
野地板：t=25 耐火高圧木毛セメント板 二重張
断熱材：t=50 吹付硬質ウレタンフォーム(A種1H)
垂木：C-100×50×2.3 @606
650
DP塗装
t=60 押出成形セメント板
縦張り
C-100×50×2.3@455
3,700
隙間埋ボード
シーリング
流れ方向壁取合い雨押
t=0.8 カラーガルバリウム鋼
屋根材：
t=0.8 カラーガルバリウム鋼
6
天井：DP塗装、
t=6.0 KB(目)(不燃)、
LGS19型
廻縁：塩ビ
50 50
500
妻フレーム
タイトフレーム受け
1h耐火壁：EP-G塗装、
t=8.0 KB(目)、
t=21+21 強化PB、
胴縁：C-100×50×2.3
180 150 150 40
壁：ｸﾘｱ塗装、t=0.4 ガルバリウム鋼板
角波 縦張り、LGS90型
断熱材：t=50 現場発泡硬質
ウレタンフォーム吹付(A種1H)
15 12.5 45 45
50 50 21 21 8
375
450
260
360

ﾍﾞﾝﾁ：木製
25
壁：ｸﾘｱ塗装、t=0.4 ガルバリウム鋼板
角波 縦張り、LGS90型
ｸﾘｱ710
▼1FL
20
鋼板製水切
375
735
260
100
250
X4

工事名称	消防本部西消防署新築工事
図面名称	エントランス廻り詳細図
作図日	2026年 2月
縮尺	A1) 1/10 ,A3) 1/20
図面番号	ND-04

目隠しﾙｰﾊﾞｰ平面詳細図(Y4通り)

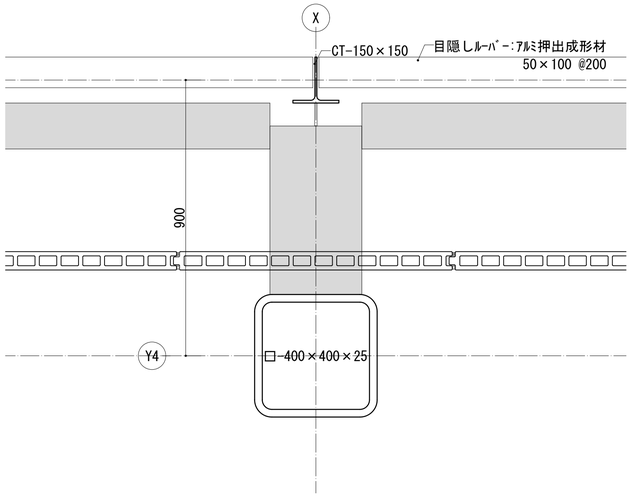

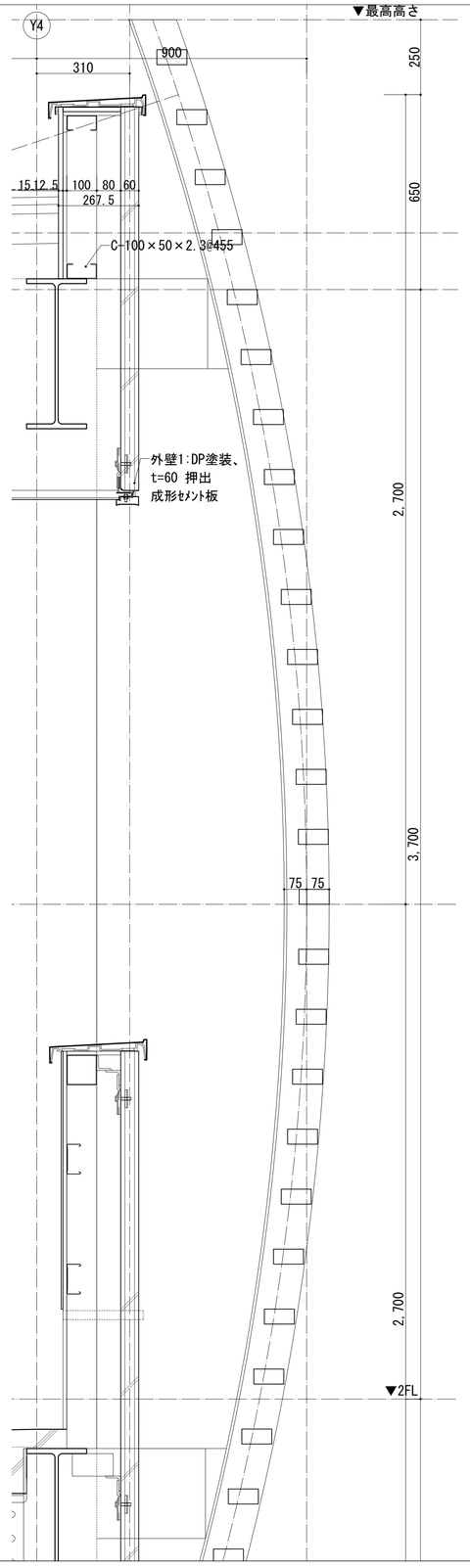

目隠しﾙｰﾊﾞｰ断面詳細図(Y1通り)

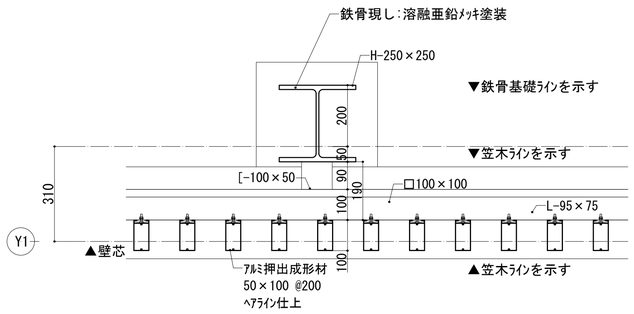

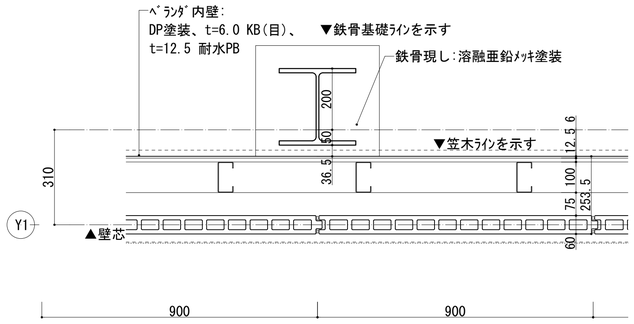

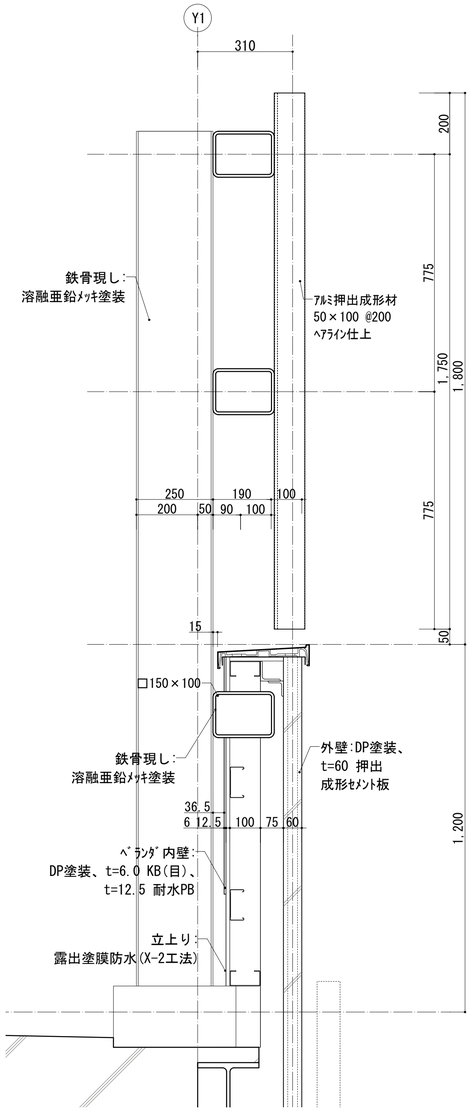

工事名称	消防本部西消防署新築工事		図面番号
図面名称	目隠しルーバー詳細図		ND-05
作図日	2026年 2月	縮尺 A1) 1/10 , A3) 1/20	

D-01 一般居室壁詳細

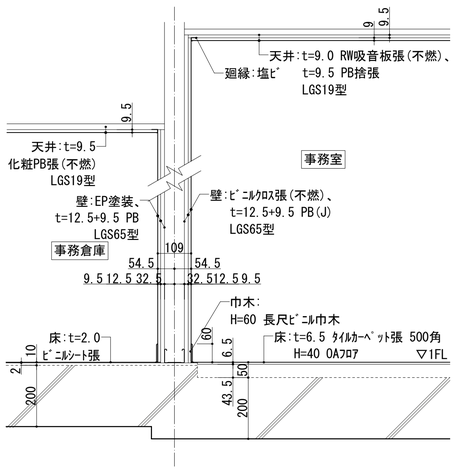

D-02 水廻り壁詳細

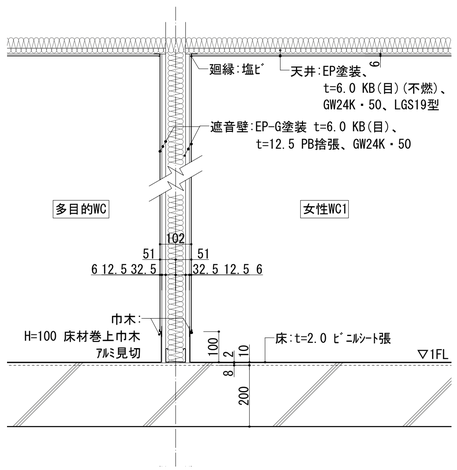

D-03 区画壁詳細(1時間耐火間仕切)

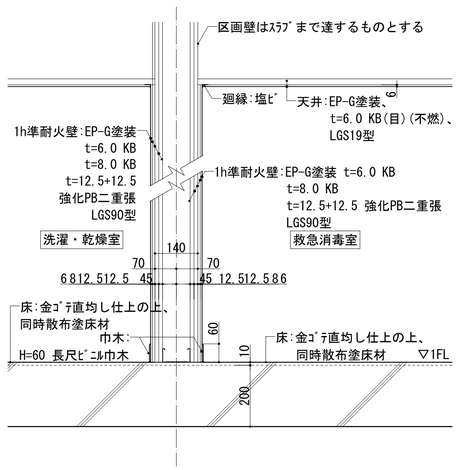

D-04 遮音壁詳細

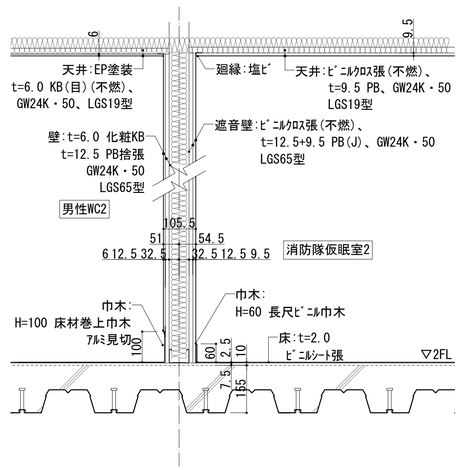

D-05 エントランス壁詳細

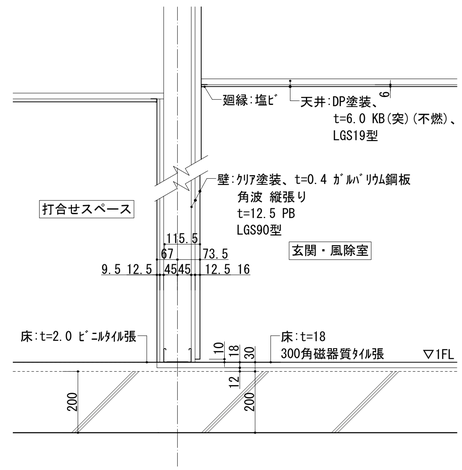

D-06 床、天井見切詳細

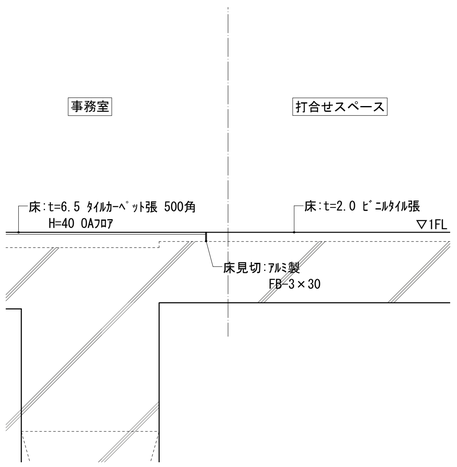

D-07 壁見切詳細

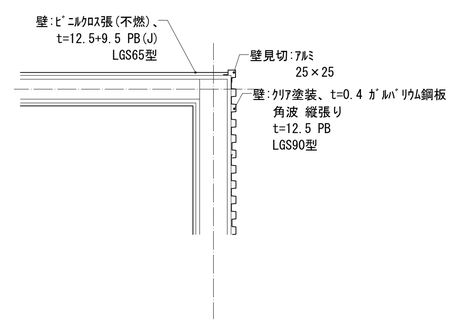

D-08 下がり壁見切詳細

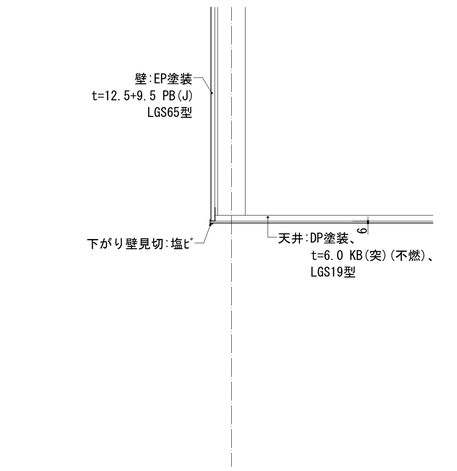

D-09 ﾗｲﾆﾝｸﾞ詳細

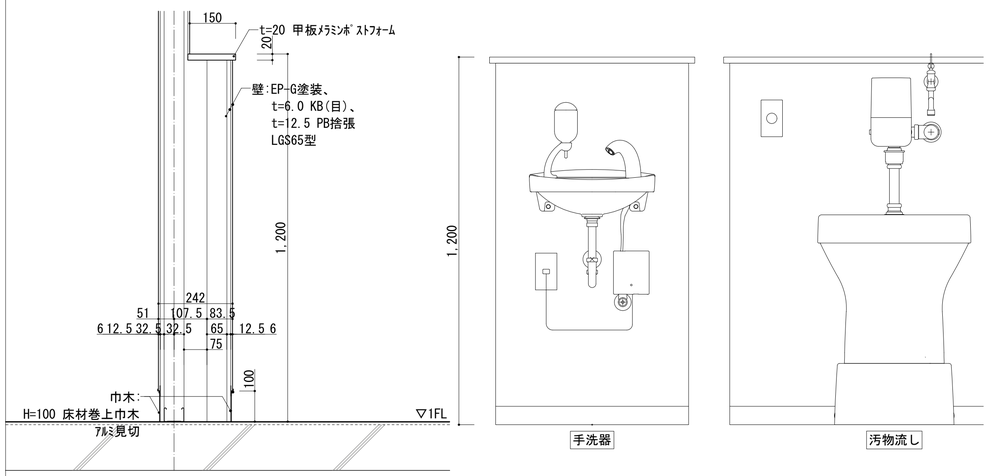

D-10 床見切詳細

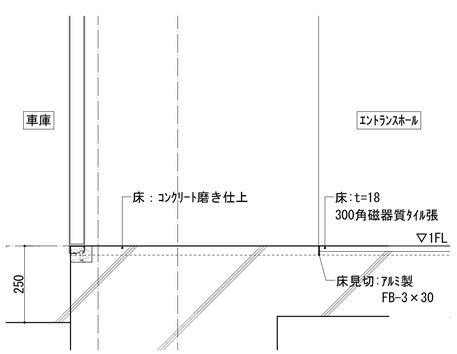

D-11 ﾄｯﾌﾟﾗｲﾄ詳細

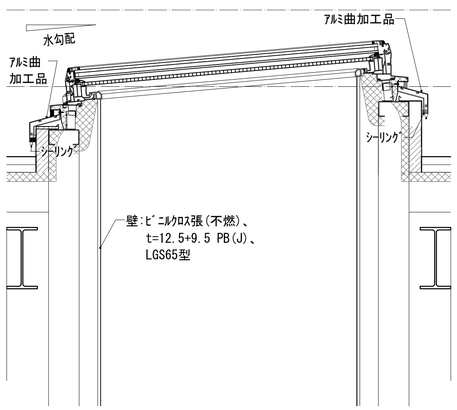

D-12 ﾋﾟｯﾄ階ﾀﾗｯﾌﾟ詳細

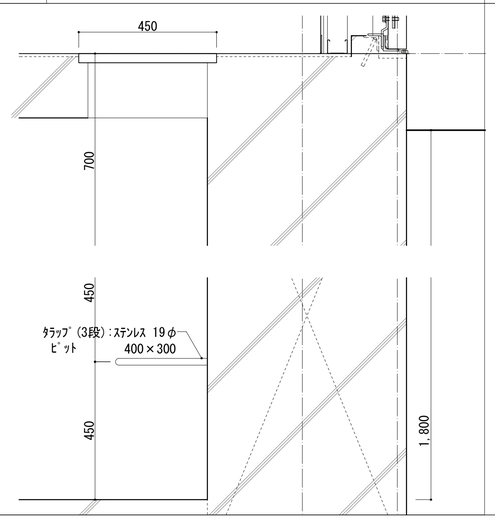

D-13 庇詳細(参考:CAN1000LF、ﾒｰｶｰ:abc商会)

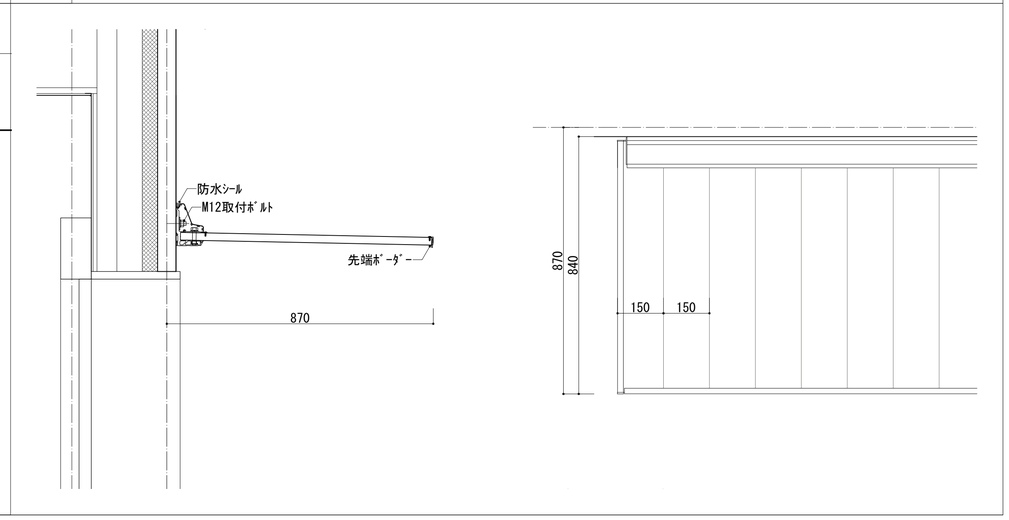

工事名称	消防本部西消防署新築工事
図面名称	雑詳細図1
作図日	2026年 2月
縮尺	A1) 1/10 ,A3) 1/20
図面番号	ND-06

D-14 設備基礎詳細図

機器名	W×D×H
ｷｭｰﾋﾞｸﾙ	W900×D900×H600×6か所 鉄骨架台:H-150×150×7×10
発電機	W3,060×D350×H600×2か所 鉄骨架台:H-150×150×7×10
燃料庫	W2,500×D350×H600×2か所 鉄骨架台:H-150×150×7×10

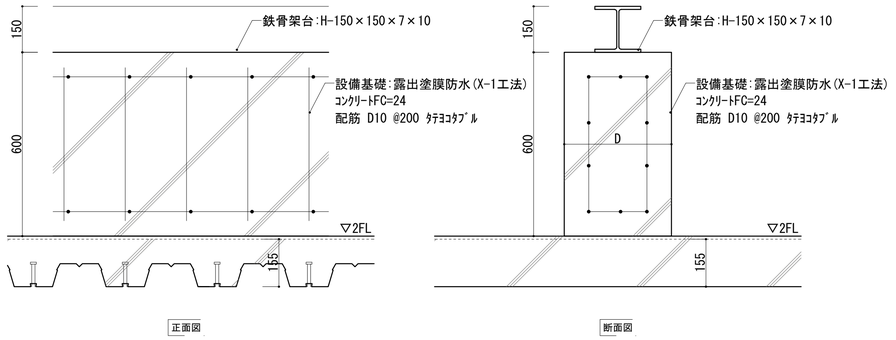

D-15 上框(ｼｬﾜｰ室)詳細

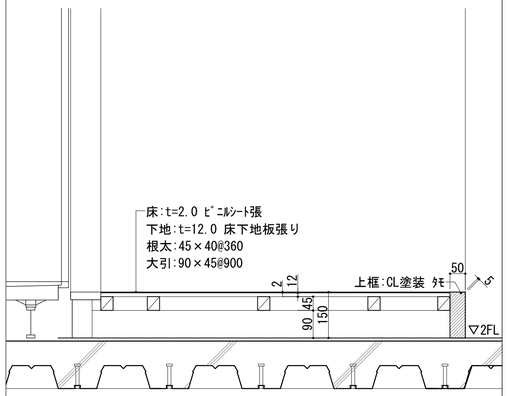

D-16 四方枠詳細

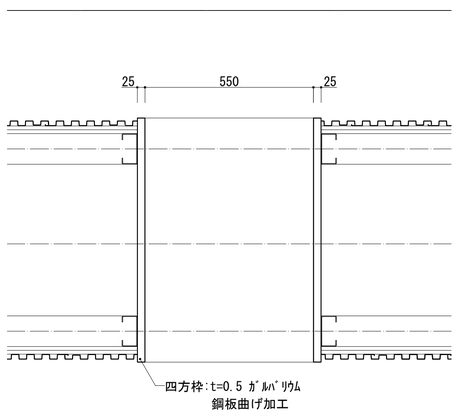

D-17 ﾍﾞﾗﾝﾀﾞ間仕切詳細

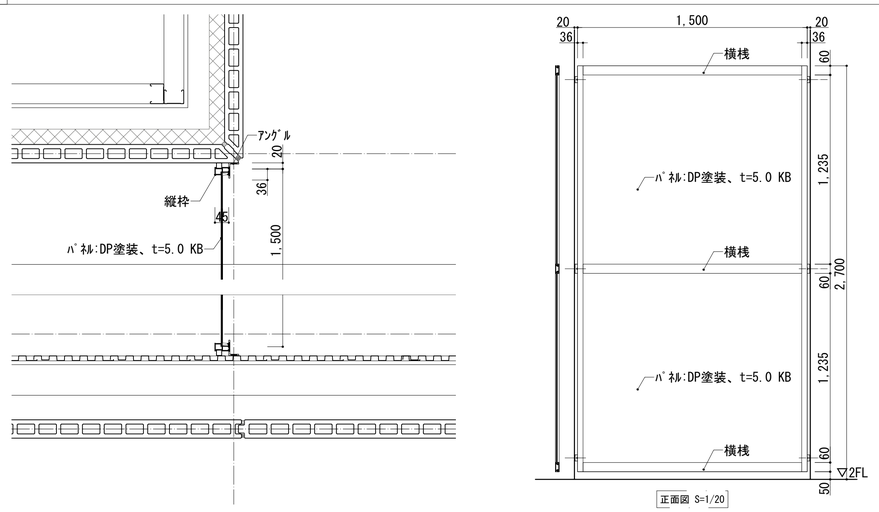

D-18 手摺詳細図

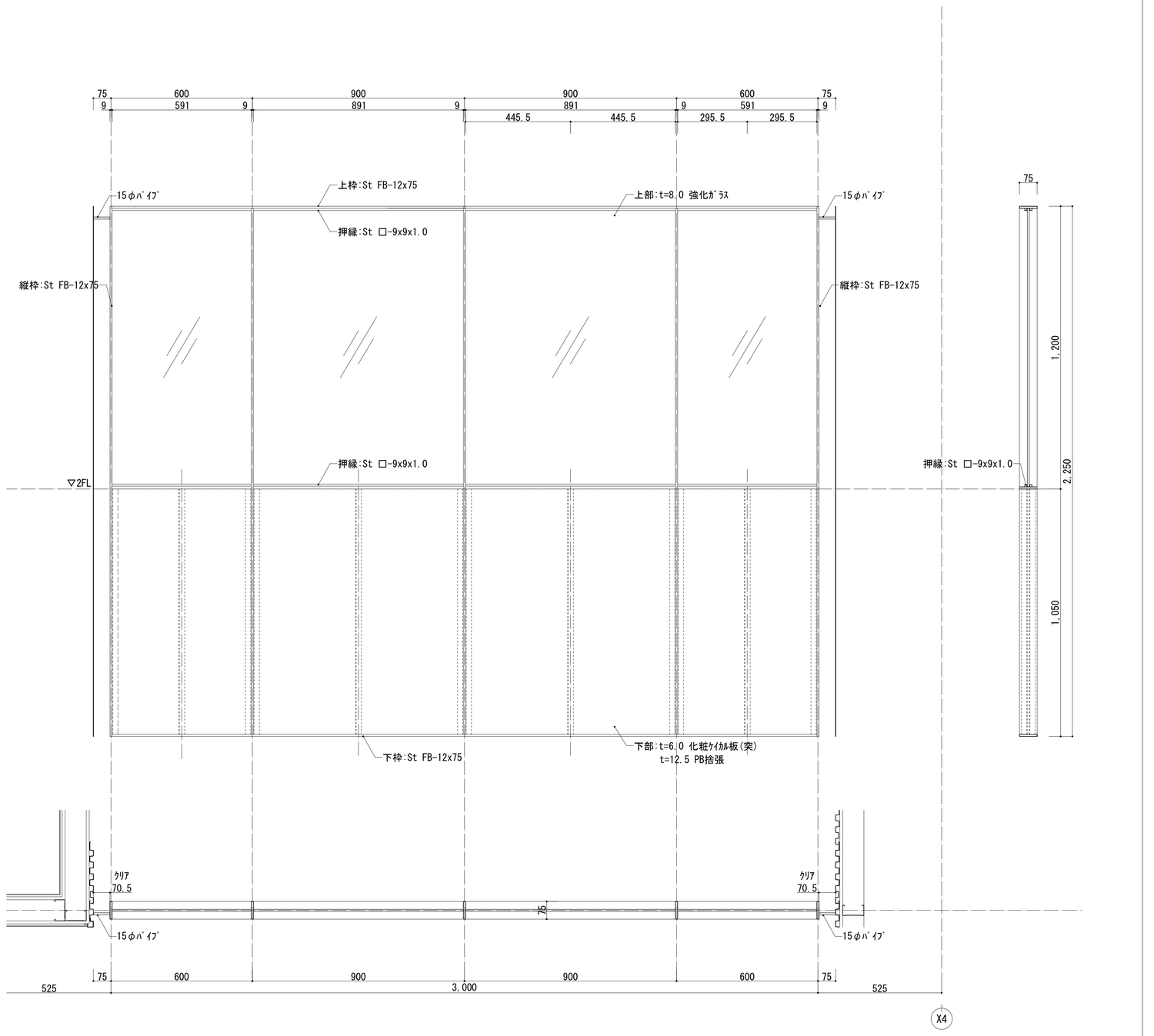

工事名称	消防本部西消防署新築工事	図面番号	ND-07
図面名称	雑詳細図2		
作図日	2026年 2月	縮尺	A1) 1/10 ,A3) 1/20

D-19 屋上点検ﾊｼｺﾞ（背かご付）詳細図 S=1/30

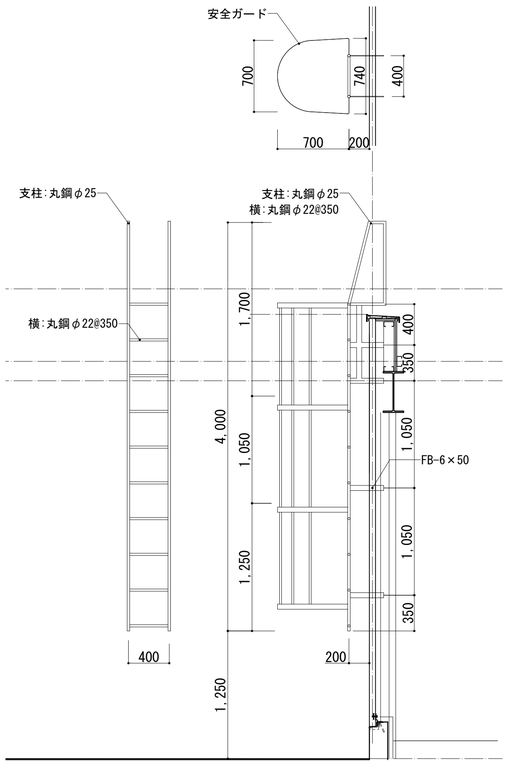

D-20 排水ﾋﾟｯﾄ詳細

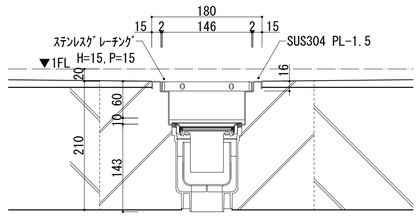

D-21 LSD上部点検口詳細（参考：ﾏｲﾃｨｰ70、ﾒｰｶｰ：小松ｳｫｰﾙ）

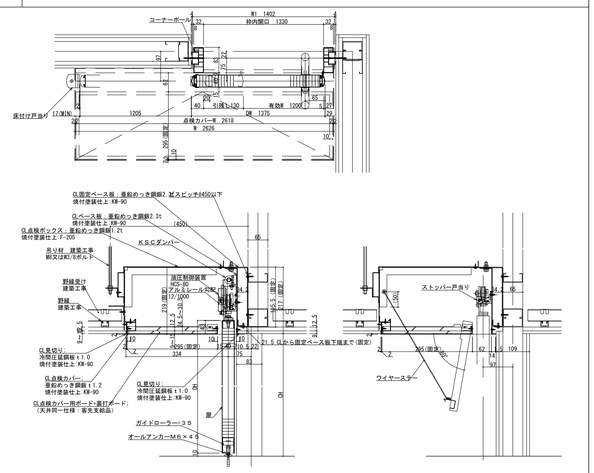

D-22 洗浄水槽詳細図

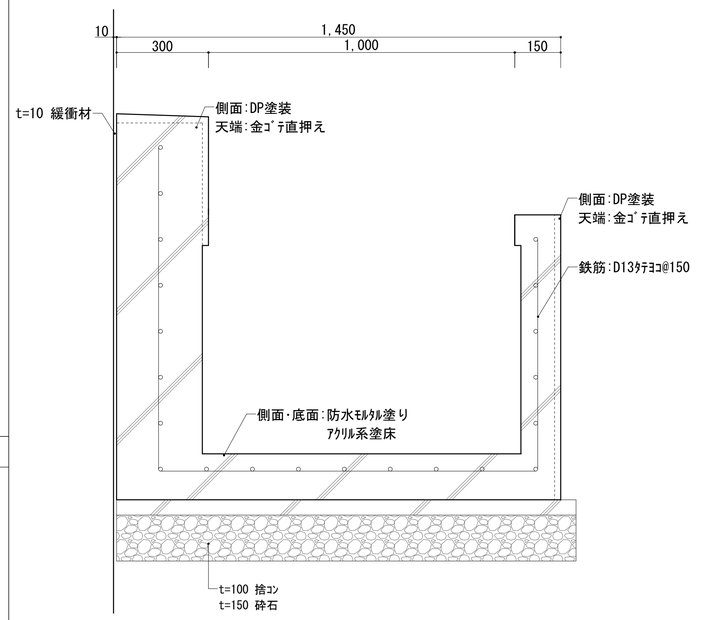

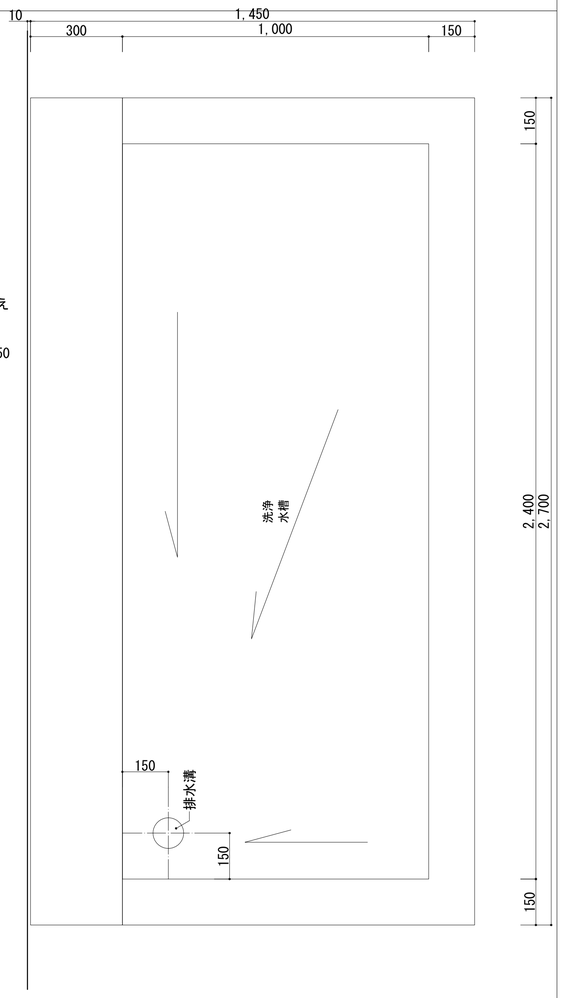

D-23 蓋付埋込式ｱﾝｶｰ詳細

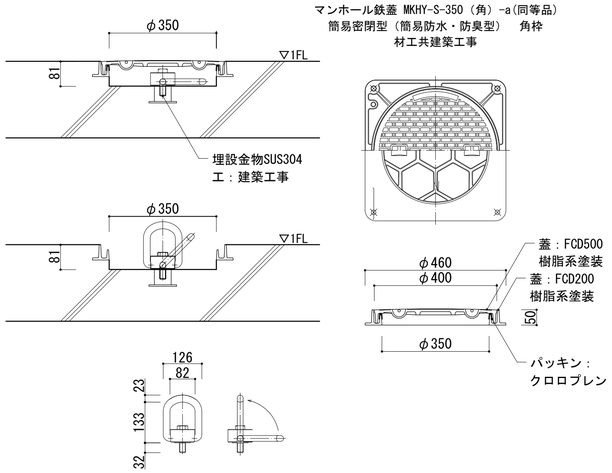

D-24 確保ﾛｰﾌﾟ支持ﾘﾝｸﾞ詳細

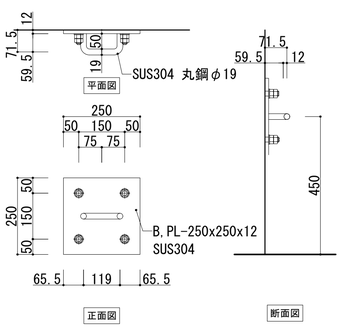

D-25 壁用ﾘﾝｸﾞ詳細

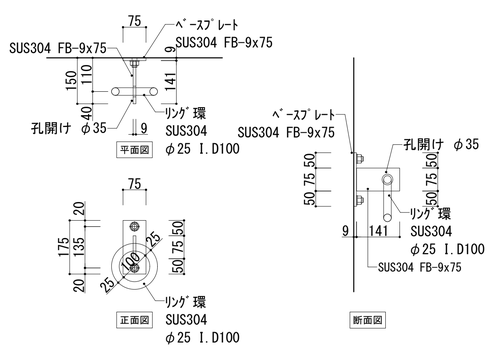

D-26 取外式ﾊﾞﾘｶｰ詳細

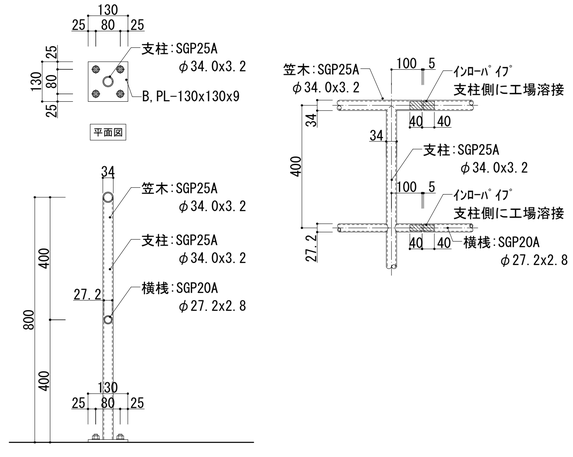

工事名称	消防本部西消防署新築工事
図面名称	雑詳細図3
作図日	2026年 2月
縮尺	A1) 1/10 ,A3) 1/20
図面番号	ND-08

仕様概略

項　目	仕　様	各部材質及び防錆処理	
型　式	ＦＨＤ２００（分割昇降型）	ガイドレール	耐蝕アルミ合金 AGO63S-T5
台　数	２　基		□１２５×６５×６（両側２本） □８０×４０×４（中間２本）
外形寸法	２２５０Ｗ×１２１３０Ｈ	ガイドローラ	ＭＣナイロン 軸SUS304
ホース収容本数	５本×２×２列　計２０本	レールブラケット	ＳＳ材　溶融亜鉛メッキ
巻上能力	２０ｋｇ×１０＝２００ｋｇ／列	ホースハンガー	同　上
作　動	各列単独昇降	ウインチボックス	骨格SS材溶融亜鉛ﾒｯｷ,外板SUS
昇降速度	６．５ｍ／ｍｉｎ　５０ＨＺ	同上内部機器	生　地　の　ま　ま
電動機	０．７５ＫＷ　ブレーキ付　２台	吊りワイヤー	２×⌀６－２列　ステンレスワイヤー
電　源	２００Ｖ　３相　５０ＨＺ	ボルト類	ｵｰﾙﾄﾝｽﾃﾝ共全てSUS304
操作回路電源	ＡＣ　２４Ｖ		

建築工事
1）基礎工事
2）鉄骨工事

電気工事
1）１次電源工事

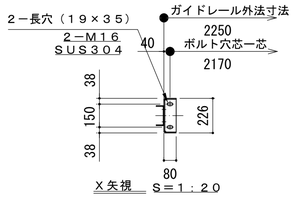

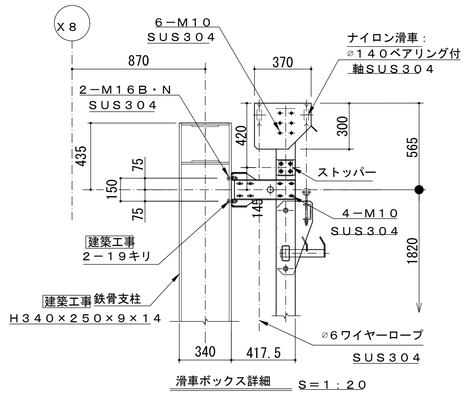

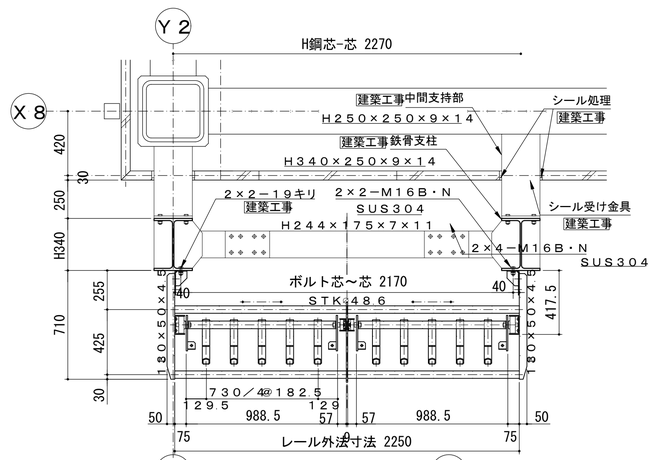

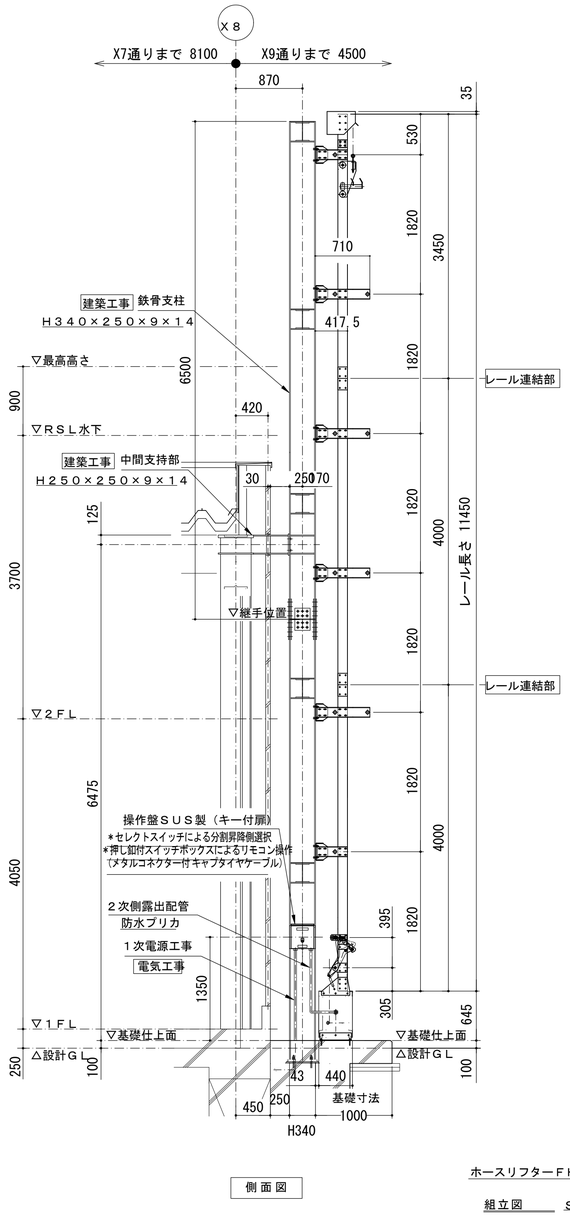

側面図

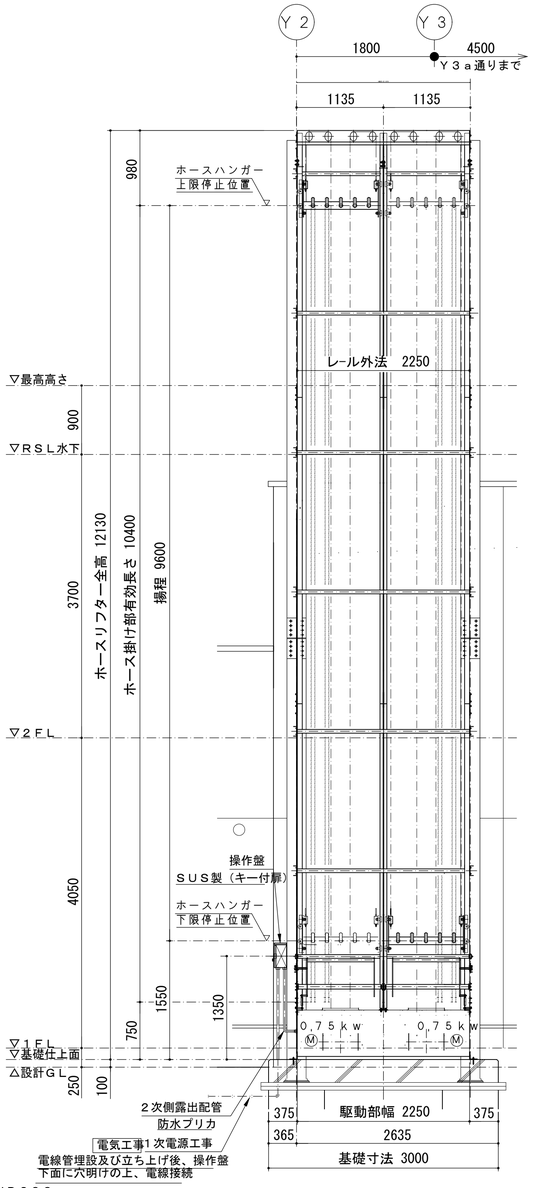

正面図

ホースリフターＦＨＤ２００
組立図　Ｓ＝１：４０

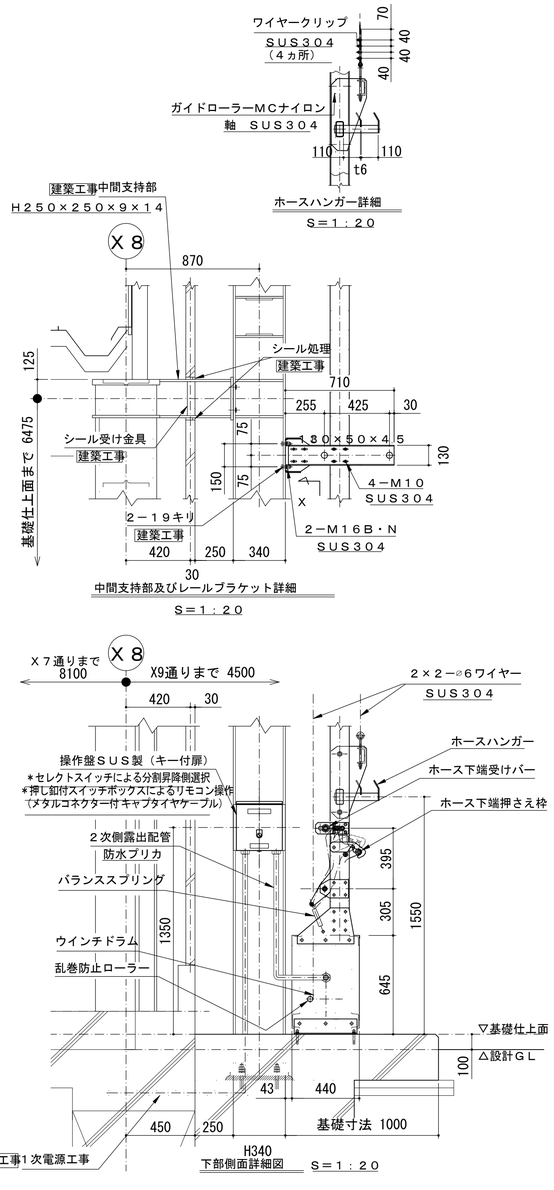

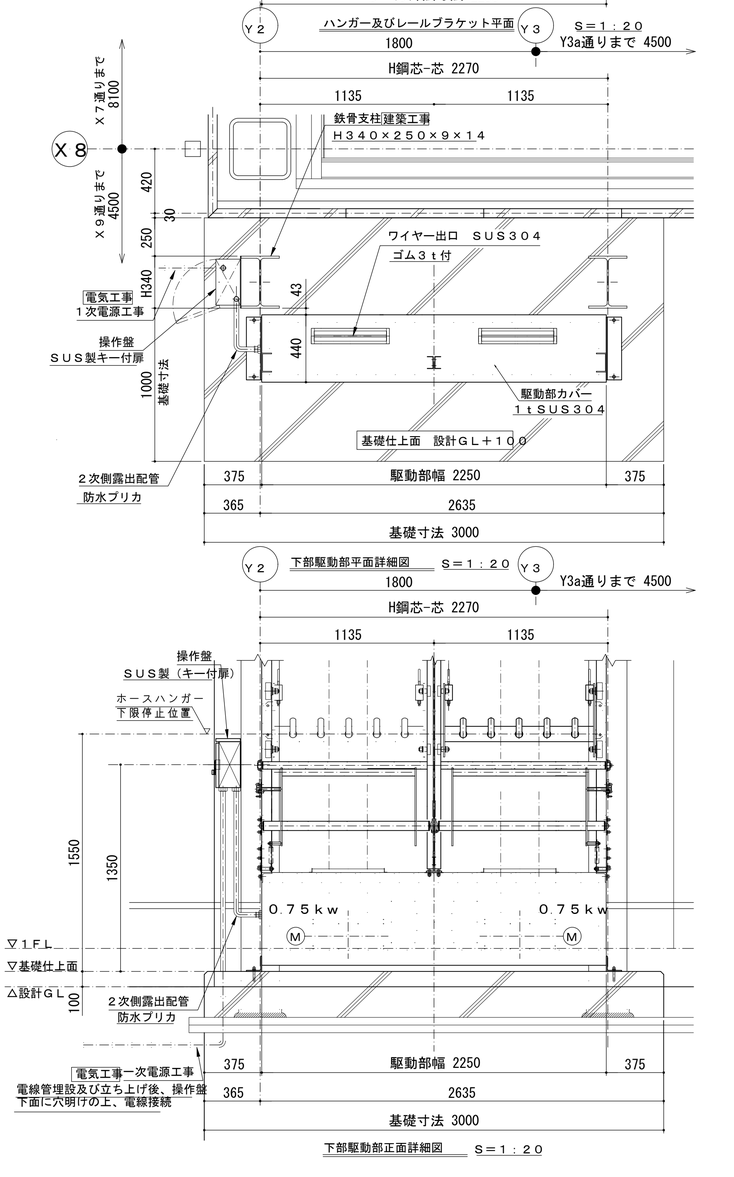

	工事名称　消防本部西消防署新築工事	図面番号
	図面名称　ホースリフター詳細図	ND-09
	作図日　2026年 2月　縮尺　A1）1/50　,A3）1/100	

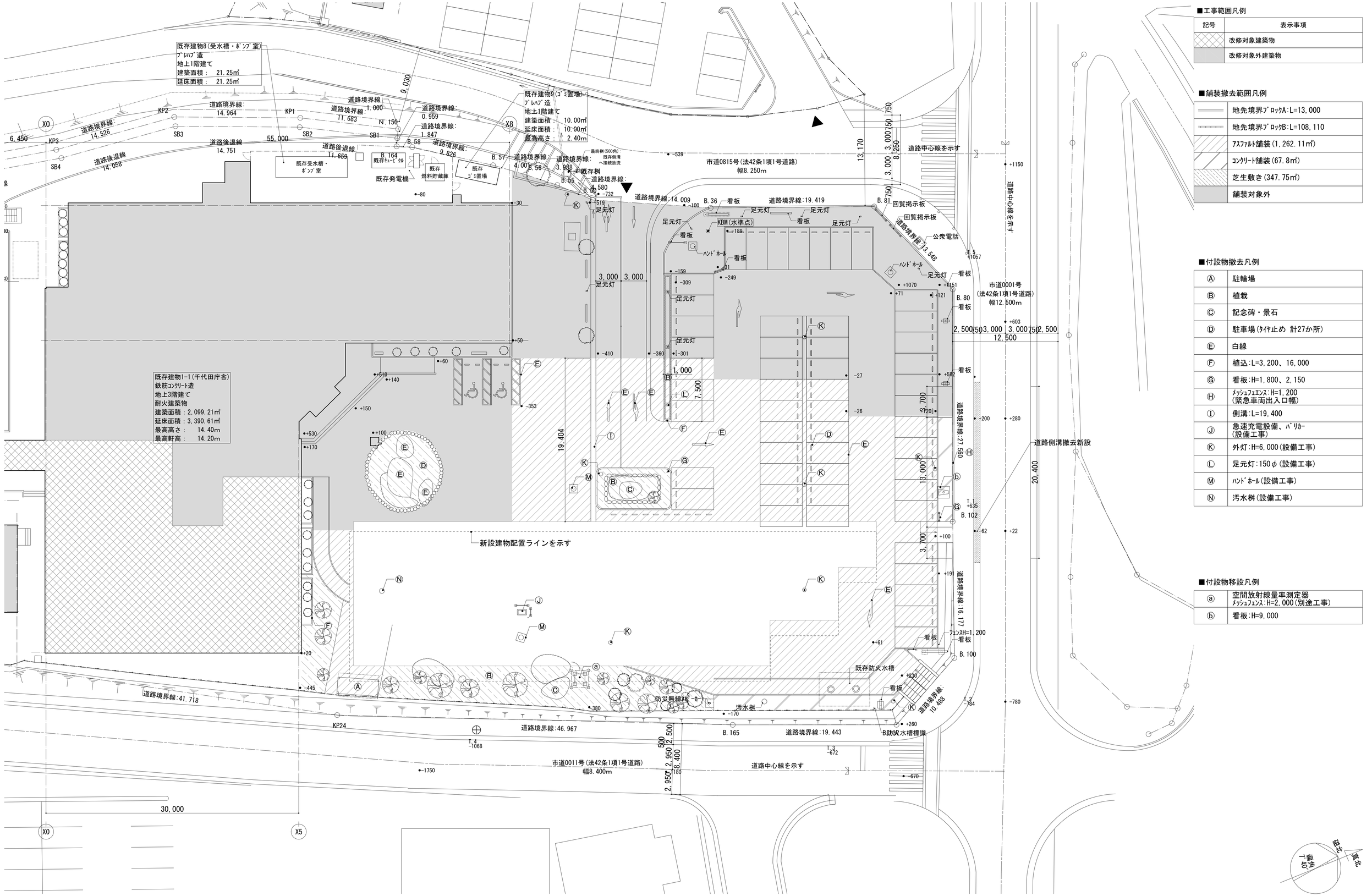

■工事範囲凡例

記号	表示事項
	改修対象建築物
	改修対象外建築物

■舗装撤去範囲凡例

	地先境界ﾌﾞﾛｯｸA:L=13,000
	地先境界ﾌﾞﾛｯｸB:L=108,110
	ｱｽﾌｧﾙﾄ舗装(1,262.11㎡)
	ｺﾝｸﾘｰﾄ舗装(67.8㎡)
	芝生敷き(347.75㎡)
	舗装対象外

■付設物撤去凡例

Ⓐ	駐輪場
Ⓑ	植栽
Ⓒ	記念碑・景石
Ⓓ	駐車場(ﾀｲﾔ止め 計27か所)
Ⓔ	白線
Ⓕ	植込:L=3,200、16,000
Ⓖ	看板:H=1,800、2,150
Ⓗ	ﾒｯｼｭﾌｪﾝｽ:H=1,200 (緊急車両出入口幅)
Ⓘ	側溝:L=19,400
Ⓙ	急速充電設備、ﾊﾞﾘｶｰ (設備工事)
Ⓚ	外灯:H=6,000(設備工事)
Ⓛ	足元灯:150φ(設備工事)
Ⓜ	ﾊﾝﾄﾞﾎｰﾙ(設備工事)
Ⓝ	汚水桝(設備工事)

■付設物移設凡例

ⓐ	空間放射線量率測定器 ﾒｯｼｭﾌｪﾝｽ:H=2,000(別途工事)
ⓑ	看板:H=9,000

磁北 偏角 7°40' 真北

工事名称	消防本部西消防署新築工事	図面番号	NG-01
図面名称	解体外構図		
作図日	2026年 2月	縮尺	A1) 1/200 ,A3) 1/400

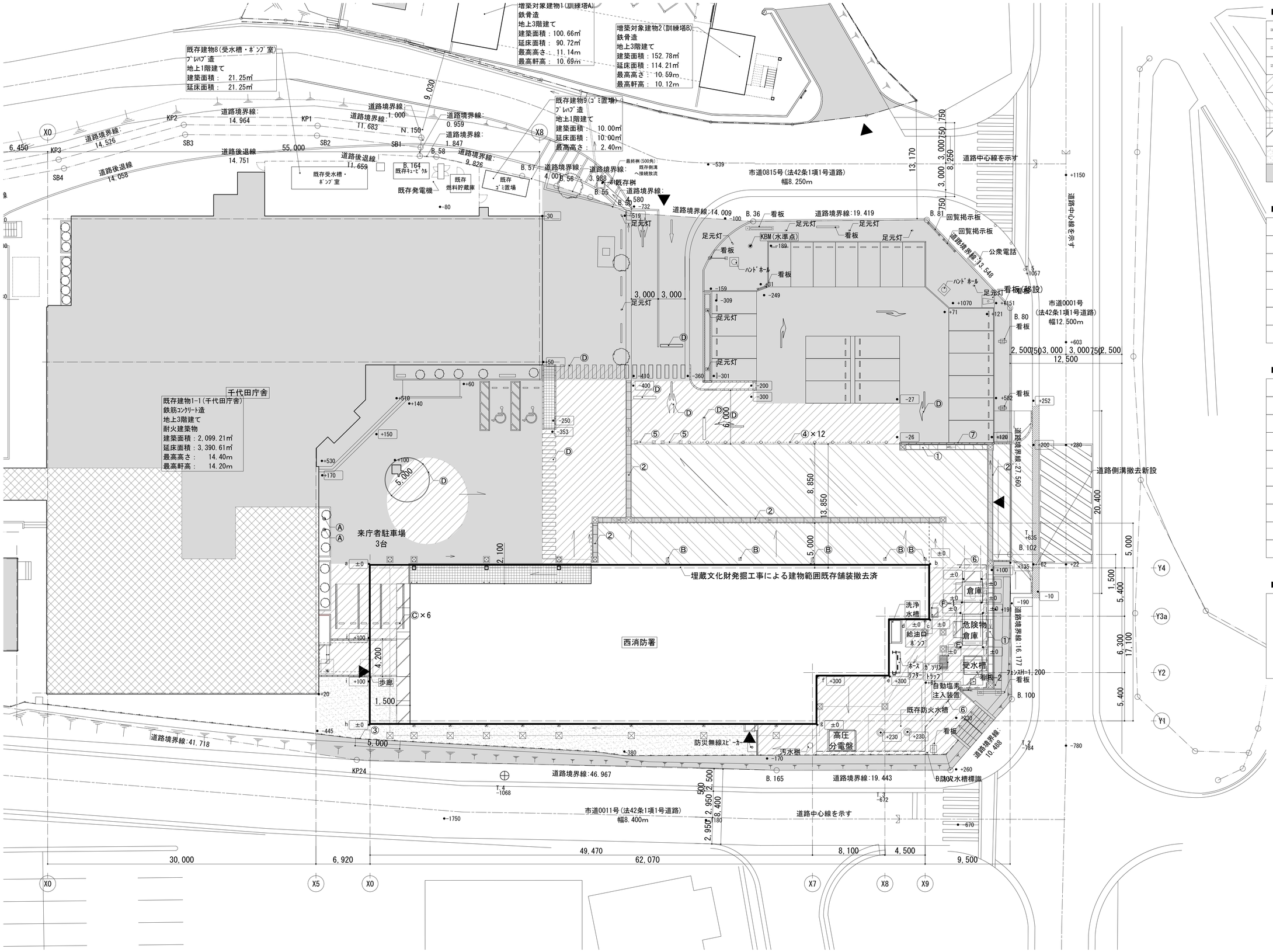

■舗装凡例

	地先境界ﾌﾞﾛｯｸA
	地先境界ﾌﾞﾛｯｸB
	地先境界ﾌﾞﾛｯｸB(斜面)
	ｱｽﾌｧﾙﾄ舗装
	半たわみ舗装
	ｲﾝﾀｰﾛｯｷﾝｸﾞ舗装
	土間ｺﾝｸﾘｰﾄ 刷毛引き仕上
	砕石敷き
	舗装対象外

■境界凡例

①	長尺U字溝 KUR-300+PC蓋
②	横断用長尺U字溝300×400、T-20 ｸﾞﾚｰﾁﾝｸﾞ(ﾎﾞﾙﾄ固定)
③	ﾒｯｼｭﾌｪﾝｽ(H=1,200)
④	固定式車止めﾎﾟｰﾙ:φ139.8、H=850、ｺﾝｸﾘｰﾄ充填、反射ﾃｰﾌﾟ無色、ﾌｯｸ付
⑤	三角ｺｰﾝ(H=700)、ｺｰﾝﾊﾞｰ(W=2,000)
⑥	目隠しﾌｪﾝｽ(H=1,500)
⑦	RC擁壁(H=1,200)

■付設物凡例

Ⓐ	国旗掲揚ﾎﾟｰﾙ
Ⓑ	車止めﾎﾟｰﾙ:銅管φ114.3、H=850 ｺﾝｸﾘｰﾄ充填、反射ﾃｰﾌﾟ無色
Ⓒ	車止め白線:W=150、溶着
Ⓓ	白線:W=150、溶着
Ⓔ	ｶﾞｿﾘﾝﾄﾗｯﾌﾟ基礎:鉄筋ｺﾝｸﾘｰﾄ
Ⓕ	設備基礎:鉄筋ｺﾝｸﾘｰﾄ
	雨水浸透桝(500×500×1000)+鋳鉄製格子蓋
	雨水浸透桝(500×500×1000)+化粧桝蓋
	樹脂製浸透桝300φ×900 樹脂製桝蓋(既製品)
	雨水溜桝300角+鋳鉄製格子蓋(既製品)

■レベル凡例

.:設計GLからのレベルを示す
.:既存レベルを示す
設計GL=KBM+100
平均GL=申請建物1:設計GL+0.03 (KBM+103)
申請建物2:設計GL±0 (KBM+100)
申請建物3:設計GL±0 (KBM+100)
1FL=設計GL+250(KBM+350)

工事名称	消防本部西消防署新築工事	図面番号
図面名称	改修外構図	NG-02
作図日	2026年 2月 縮尺 A1) 1/200 ,A3) 1/400	

地先境界ﾌﾞﾛｯｸA断面詳細図 S=1/10

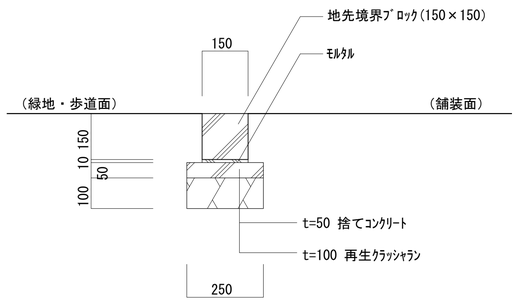

ｱｽﾌｧﾙﾄ舗装断面詳細図 S=1/10

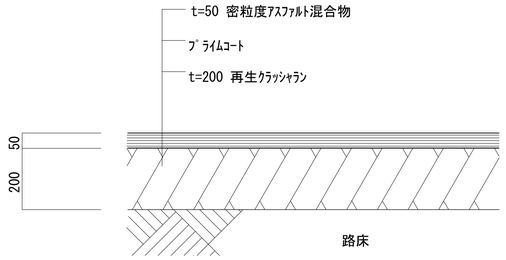

ｲﾝﾀｰﾛｯｷﾝｸﾞﾌﾞﾛｯｸ舗装断面詳細図 S=1/10

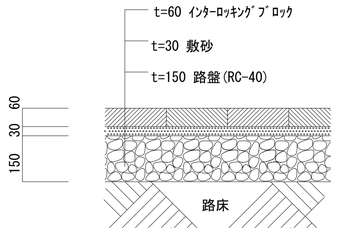

土間ｺﾝｸﾘｰﾄ断面詳細図 S=1/10

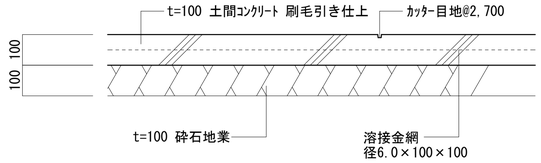

地先境界ﾌﾞﾛｯｸB(歩車道境界ﾌﾞﾛｯｸ)断面詳細図 S=1/10

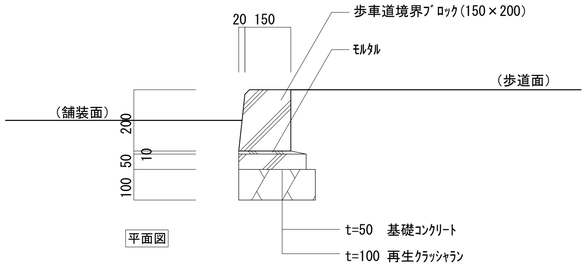

半たわみｱｽﾌｧﾙﾄ舗装断面詳細図 S=1/10

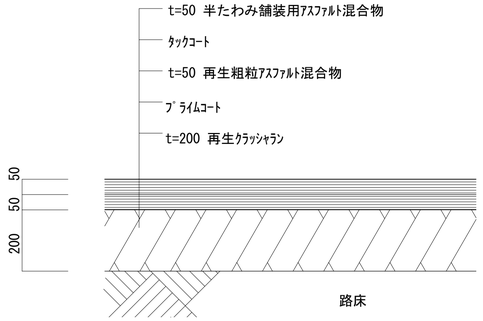

砕石敷き断面詳細図 S=1/10

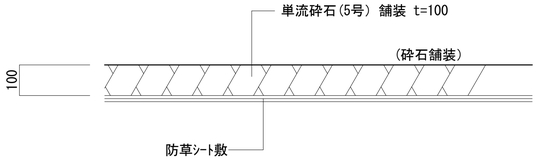

①、② 側溝詳細図 S=1/10

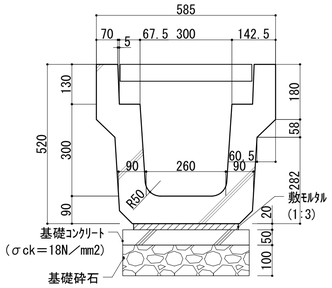

標準施工断面図

※ｸﾞﾚｰﾁﾝｸﾞ蓋はﾎﾞﾙﾄ固定

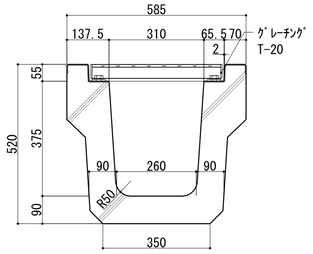

横断用断面図

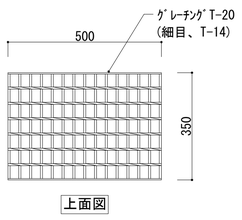

上面図

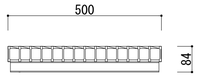

側面図

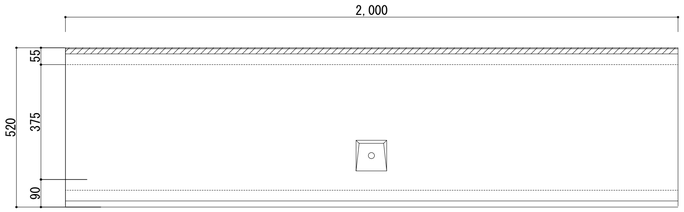

断面図

(Mﾀｲﾌﾟ)

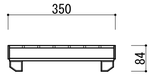

断面図

雨水浸透槽(500×500) S=1/10

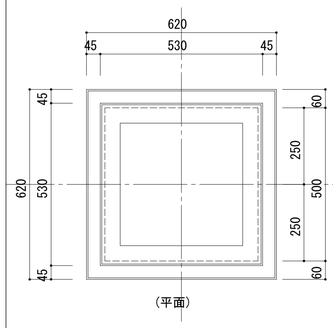

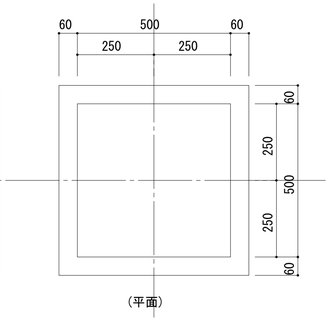

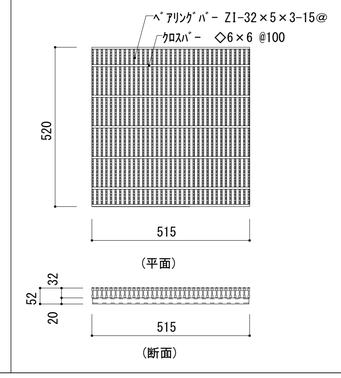

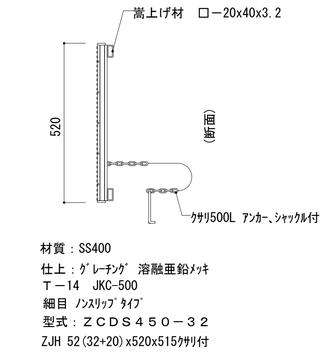

材質：SS400
仕上：ｸﾞﾚｰﾁﾝｸﾞ 溶融亜鉛ﾒｯｷ
Ｔ－14 JKC-500
細目 ﾉﾝｽﾘｯﾌﾟﾀｲﾌﾟ
型式：ＺＣＤＳ４５０－３２
ZJH 52(32+20)x520x515ｸｻﾘ付

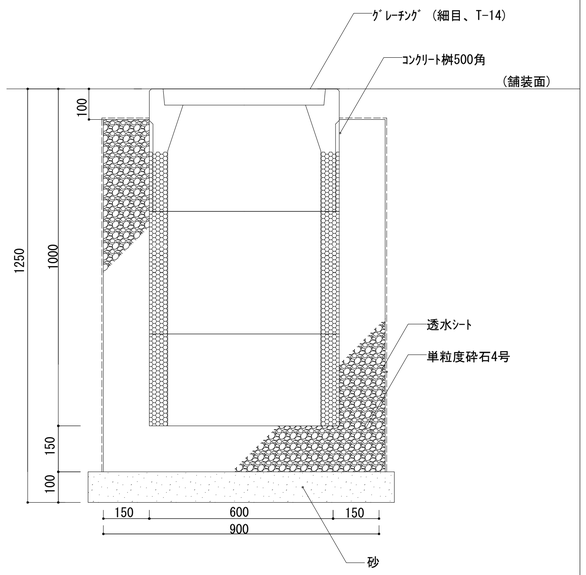

工事名称	消防本部西消防署新築工事		図面番号
図面名称	外構詳細図1		NG-03
作図日	2026年 2月	縮尺 A1) 図示 ,A3) 図示	

③ ﾒｯｼｭﾌｪﾝｽ断面詳細図　S=1/20

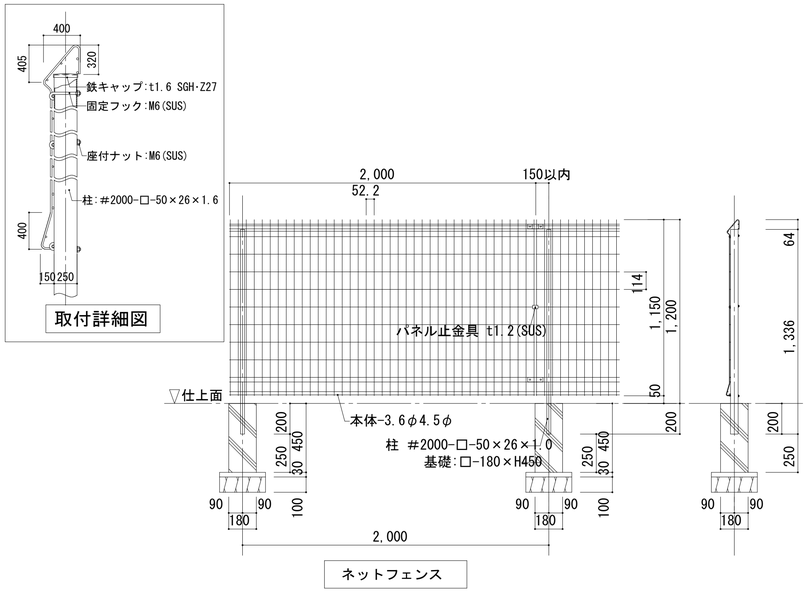

④ 車止めﾎﾟｰﾙ断面詳細図　S=1/10

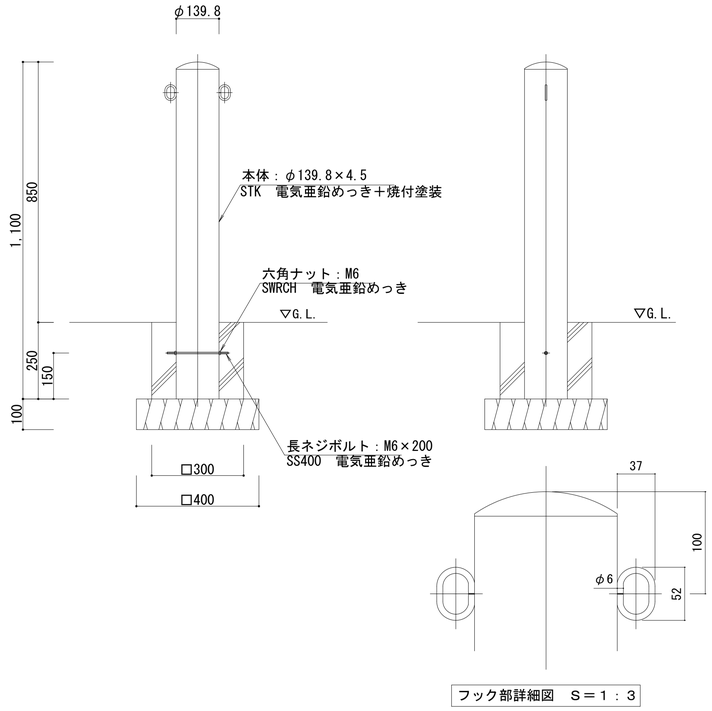

⑤ RC擁壁断面詳細図　S=1/10

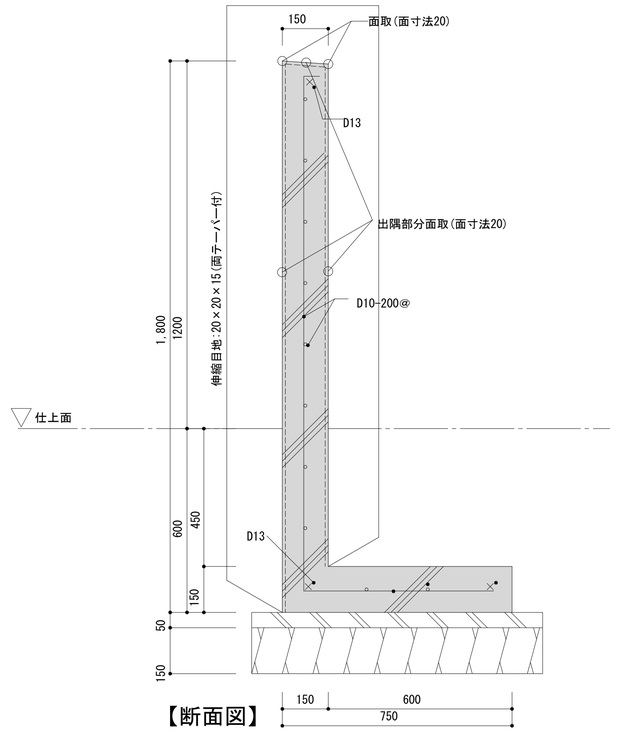

⑥ 目隠しﾌｪﾝｽ断面詳細図　S=1/20

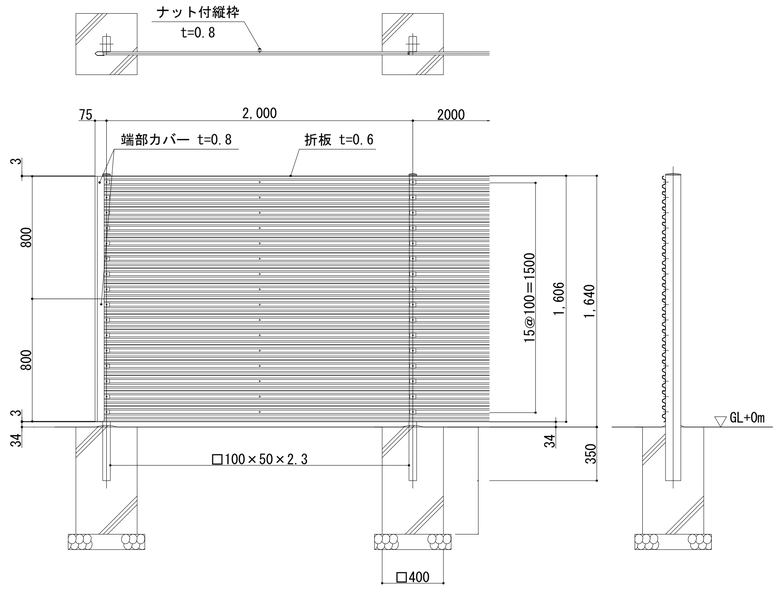

勾配処理図

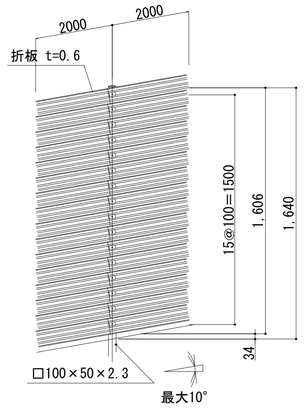

勾配・コーナー変化点処理図

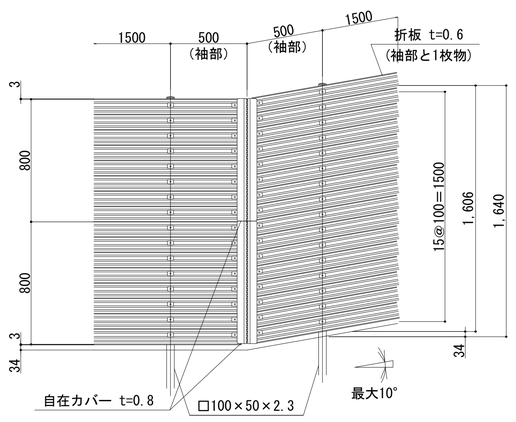

工事名称	消防本部西消防署新築工事		図面番号
図面名称	外構詳細図2		NG-04
作図日	2026年 2月	縮尺 A1) 図示 ,A3) 図示	

Ⓐ 国旗掲揚ﾎﾟｰﾙ断面詳細図　S=1/30

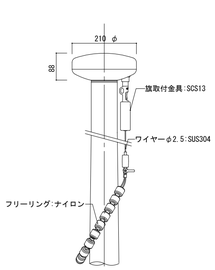

冠頭部詳細図 S=1/10

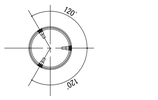

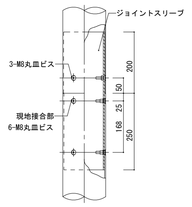

ジョイント部詳細図 S=1/10

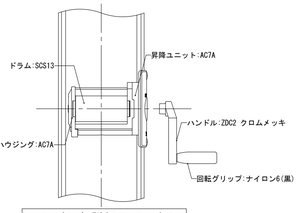

ハンドル部詳細図 S=1/10

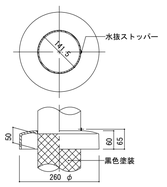

グランドセット詳細図 S=1/10

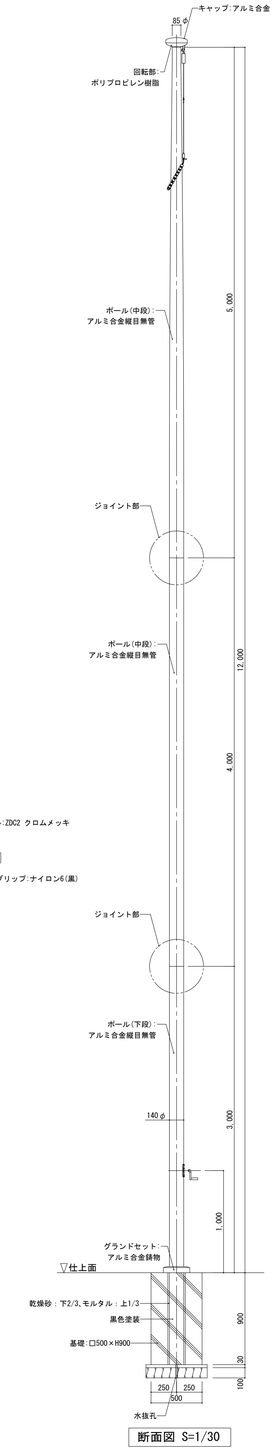

断面図 S=1/30

Ⓑ 車止めﾎﾟｰﾙ断面詳細図　S=1/10

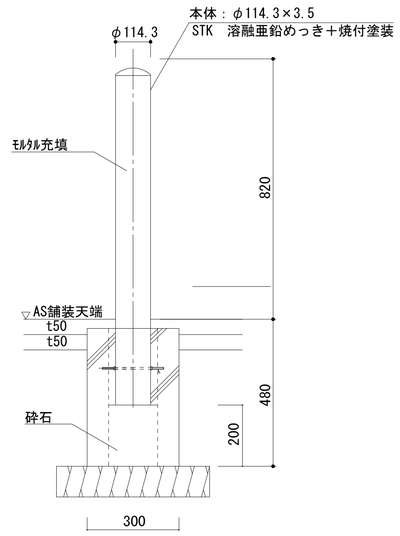

Ⓒ 車止め白線断面詳細図　S=1/10

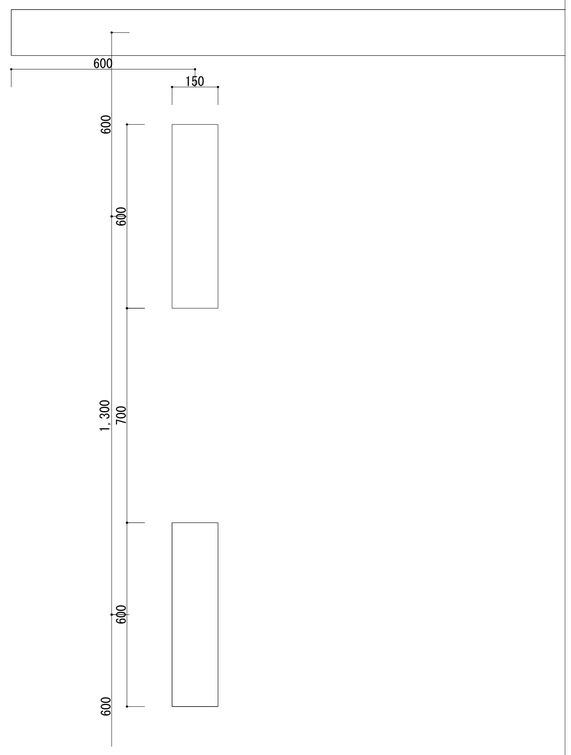

Ⓕ 設備基礎詳細図　S=1/20

【断面図】

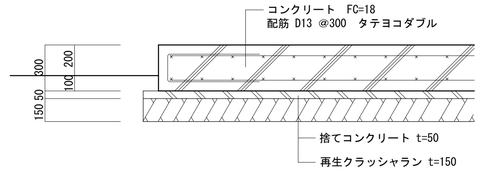

【正面図】

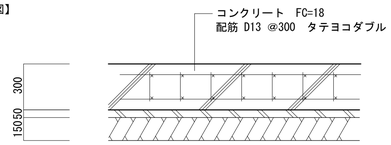

記号	機器名	W×D×H
Ⓕ-1	給油口ﾎﾞｯｸｽ	W2,200×D3,300×H150
Ⓕ-2	受水槽	W1,100×D800×H200

Ⓓ 白線詳細図　S=1/30

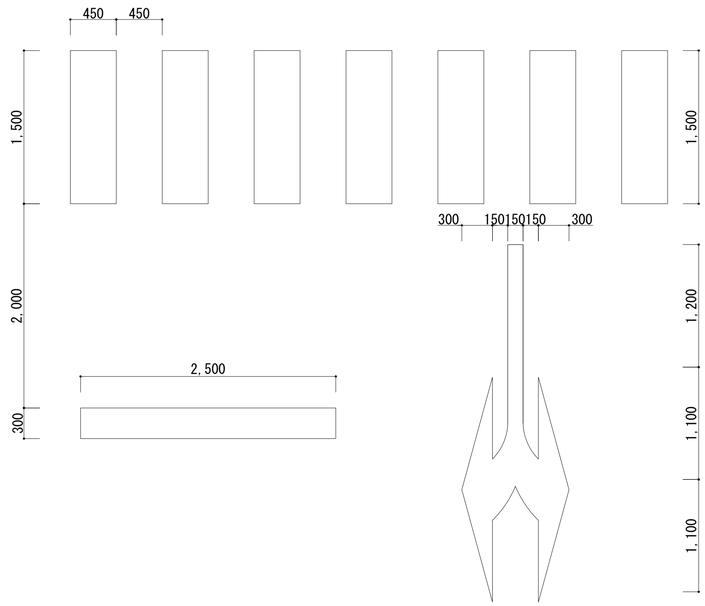

Ⓔ ｶﾞｿﾘﾝﾄﾗｯﾌﾟ基礎断面詳細図　S=1/20

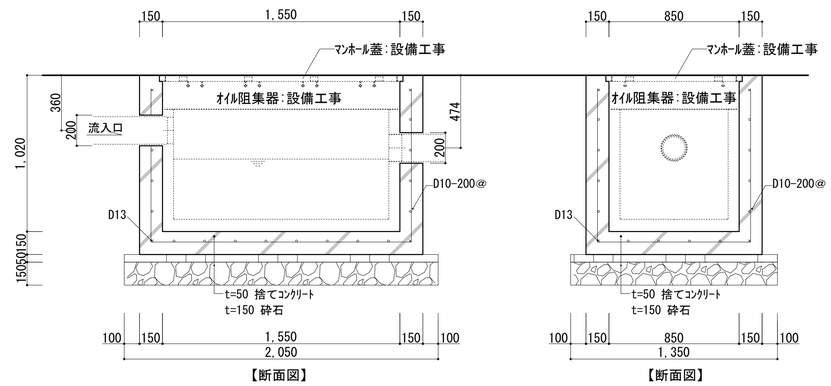

工事名称	消防本部西消防署新築工事	図面番号	NG-05
図面名称	外構詳細図3		
作図日	2026年 2月	縮尺 A1) 図示 ,A3) 図示	

品　番	SWTS-S3050L-1S
図面番号	KAAH00073※1
設計条件	基準風速：$_0V_R$ =36m/s 地表面粗度区分：Ⅲ 積雪荷重：600N/m^2 長期地耐力：50kN/m^2 コンクリートの設計基準強度：18N/mm^2

・基礎の必要強度に応じて現地にて配筋設計対応

平面図（S＝1：30）

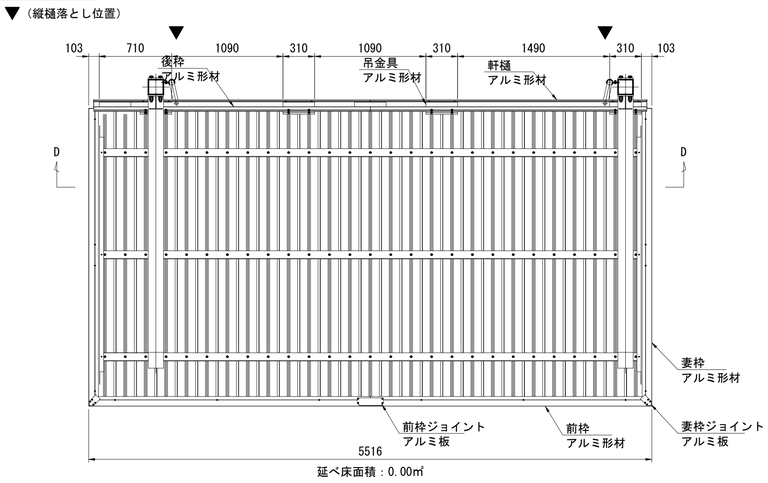

延べ床面積：0.00㎡

正面図（S＝1：30）

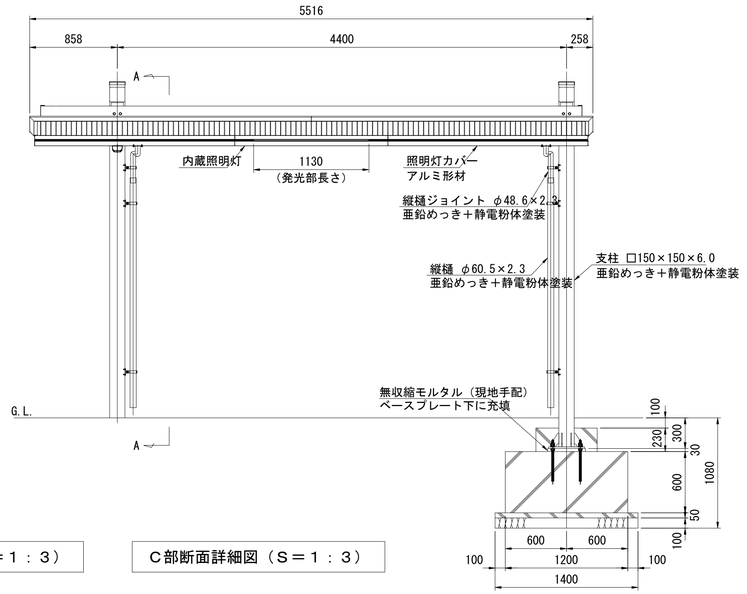

側面図（S＝1：30）

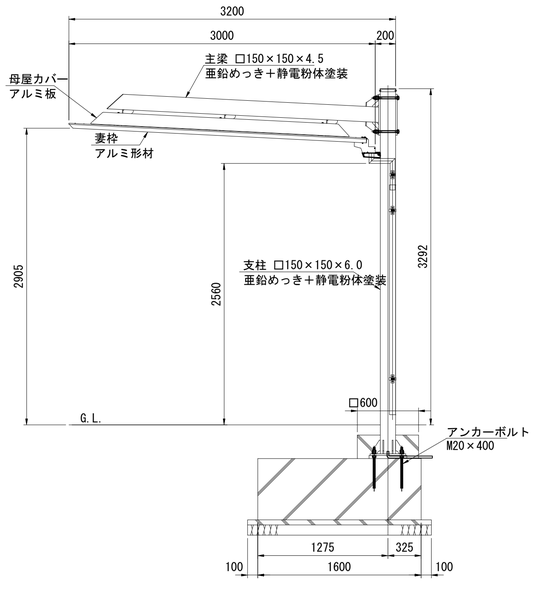

Ａ－Ａ断面図（S＝1：15）

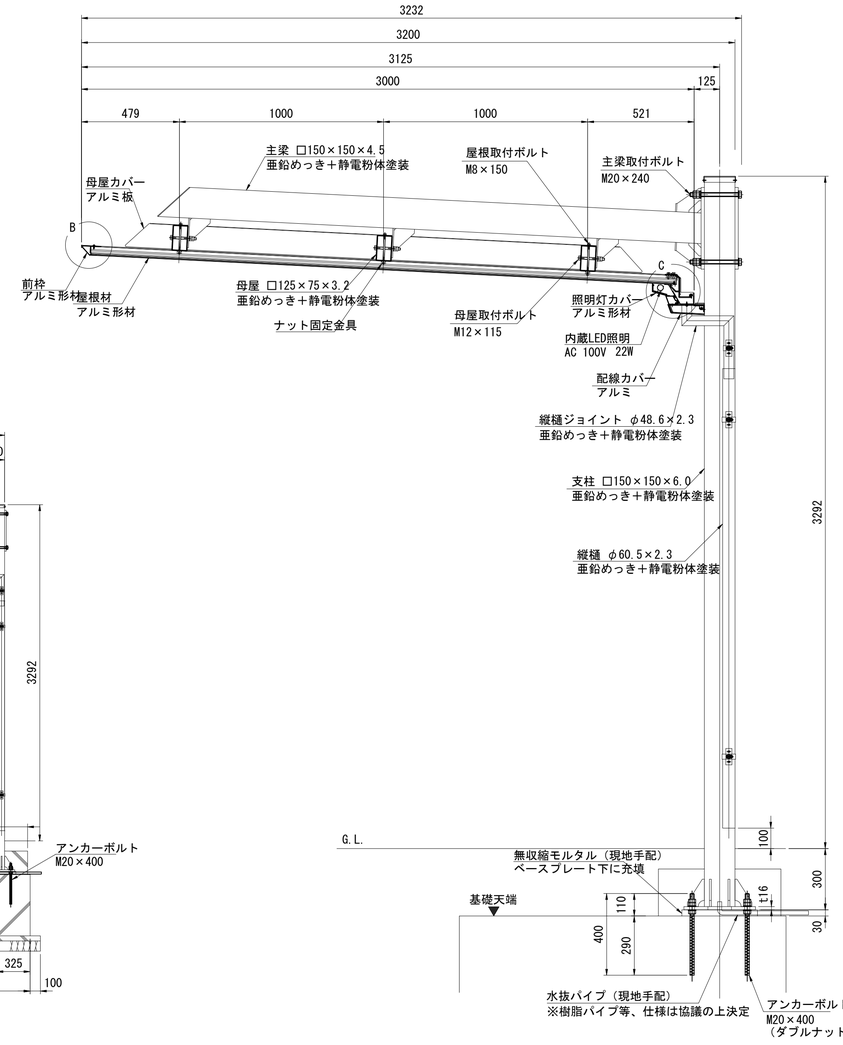

Ｂ部断面詳細図（S＝1：3）

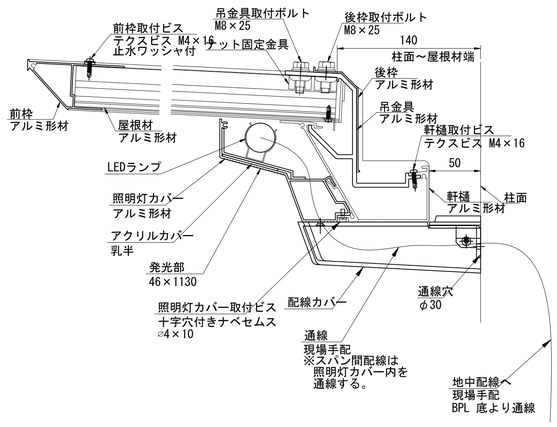

Ｃ部断面詳細図（S＝1：3）

Ｄ－Ｄ断面図（S＝1：5）

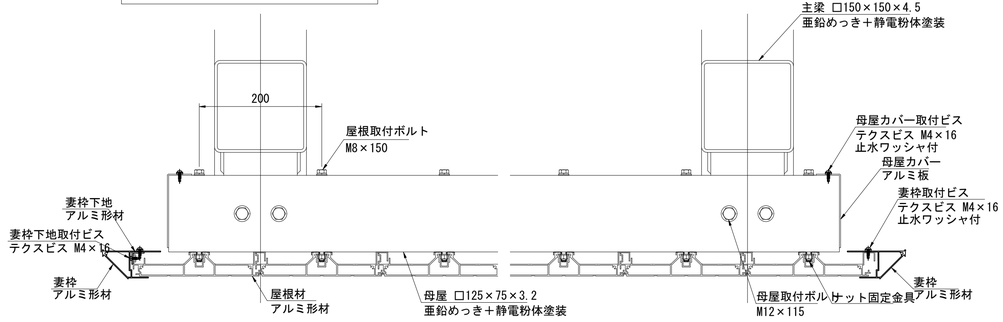

ベースプレート詳細図（S＝1：10）

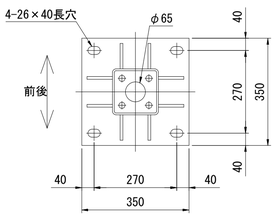

アンカー詳細図（S＝1：5）

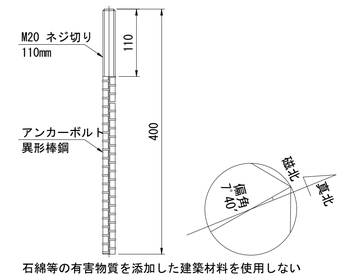

石綿等の有害物質を添加した建築材料を使用しない

工事名称	消防本部西消防署新築工事		図面番号
図面名称	外構詳細図（歩廊）		NG-06
作図日	2026年 2月	縮尺 A1）図示　,A3）図示	

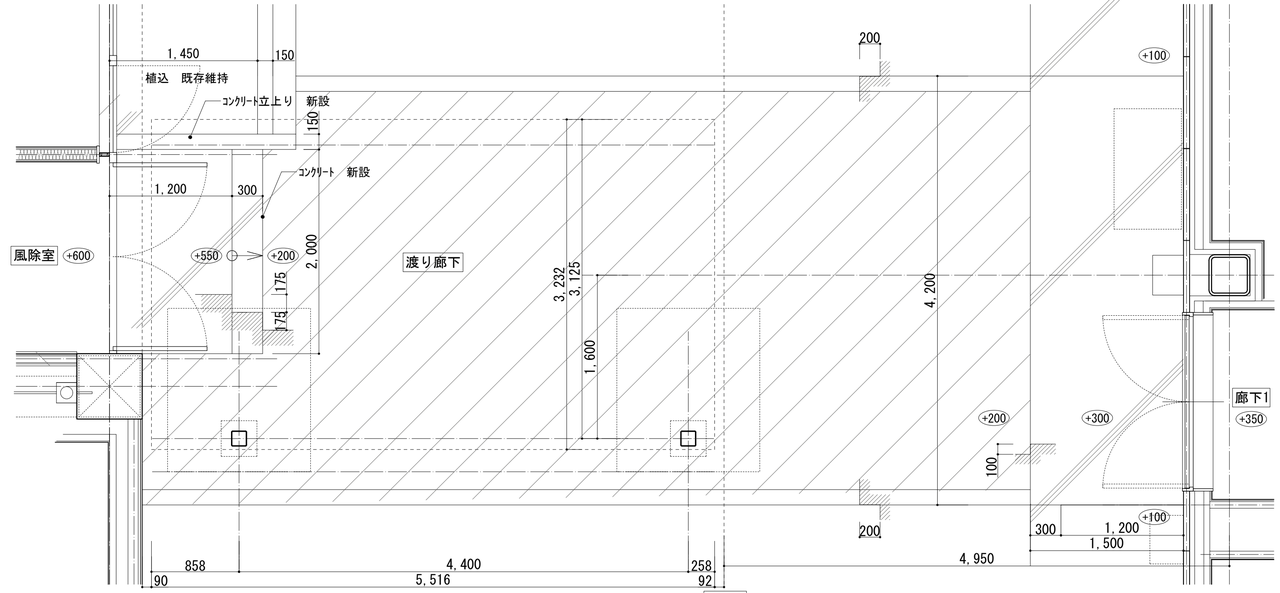

平面図

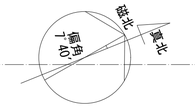

部分詳細図　S=A1:1/10, A3:1/20

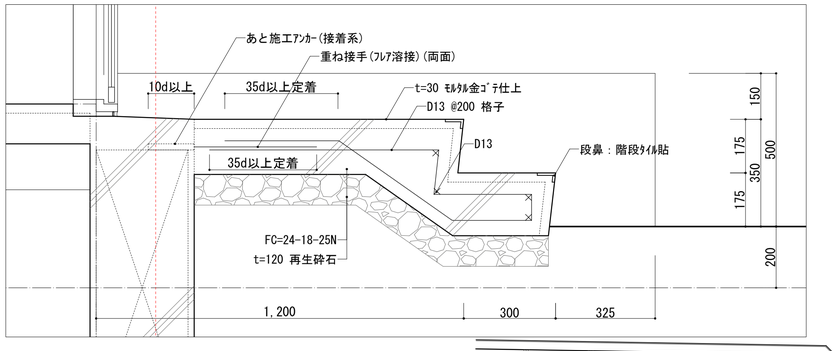

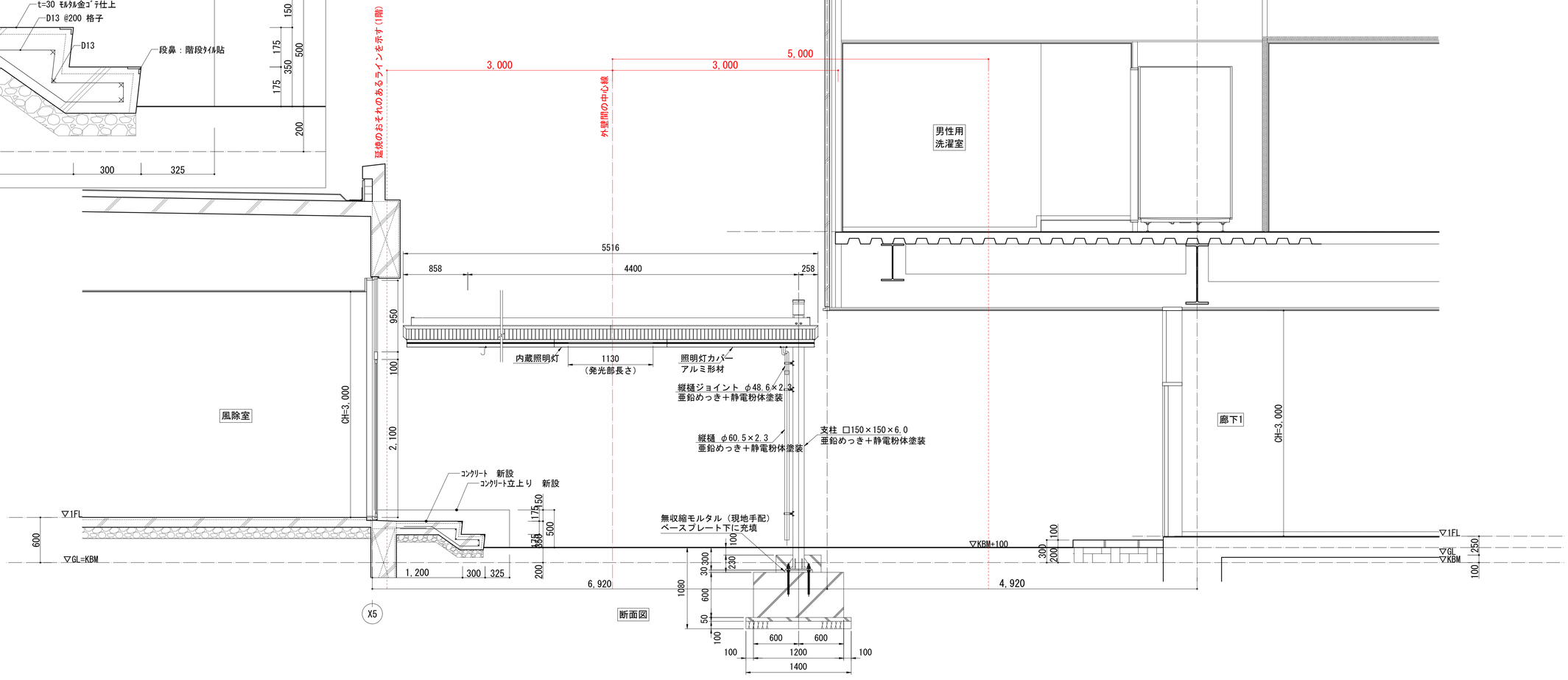

工事名称	消防本部西消防署新築工事		図面番号
図面名称	外構詳細図(建物間歩廊)		NG-07
作図日	2026年 2月	縮尺 A1) 1/30 , A3) 1/60	

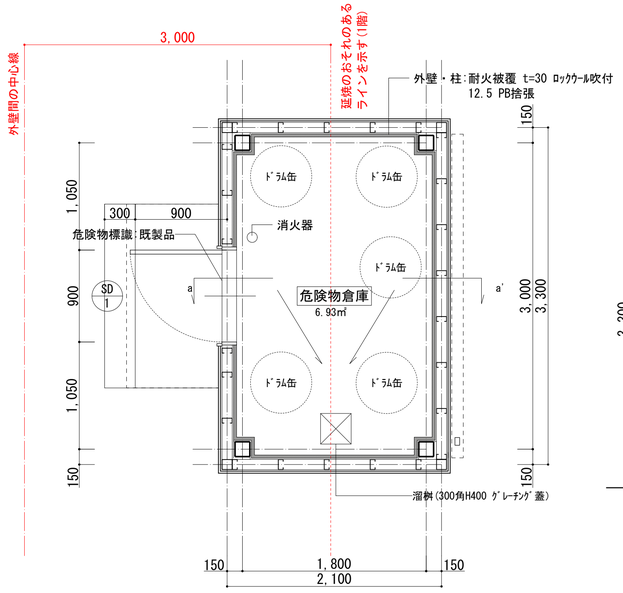

平面図

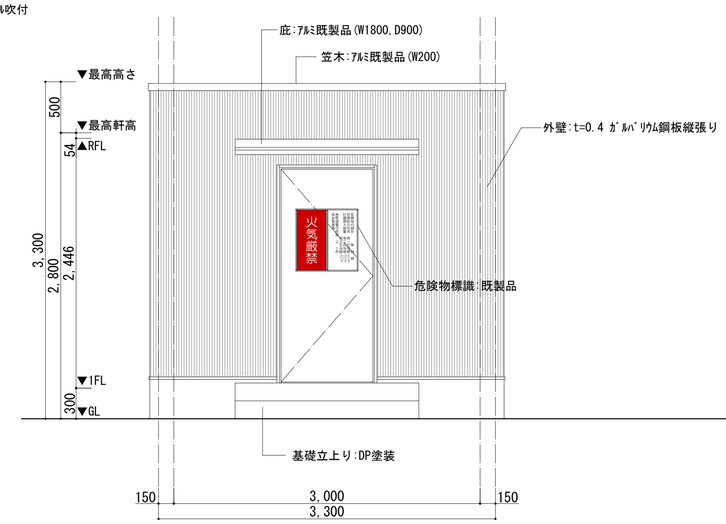

南側立面図

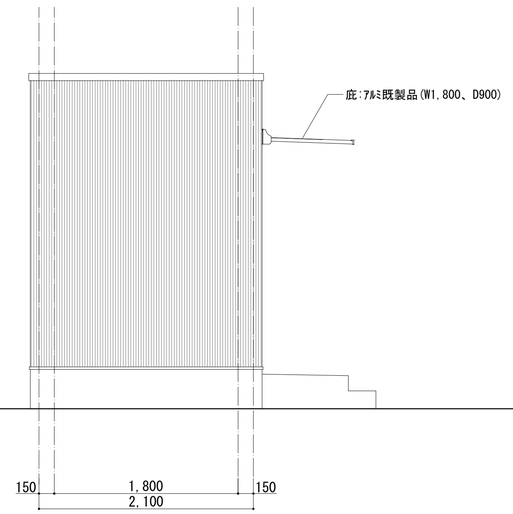

東西側立面図

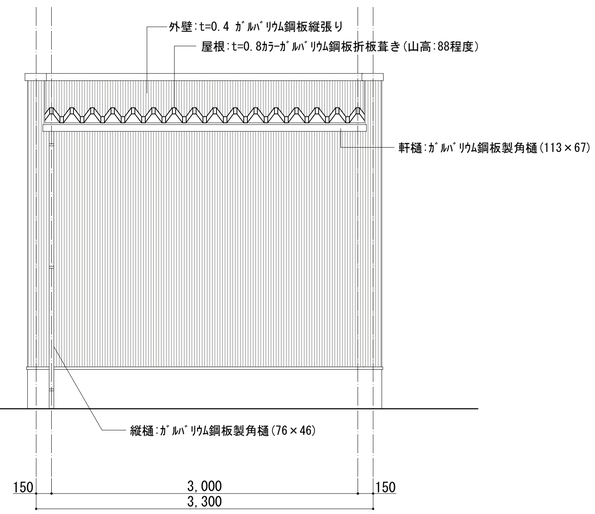

北側立面図

番　号		SD-1
名　称		鋼製片開きドア　　防火設備
金属製建具	姿図	平成12年建設省告示第1360号
仕上	仕上材	スチール　　扉厚40
	表面処理	焼付塗装
使用場所		危険物貯蔵庫
ヶ所数		1ヶ所
金物	開閉機構等	ステンレス丁番(3枚)、パラレル型DC、DS
	握玉錠前等	レバーハンドル、本締錠(外:ｼﾘﾝﾀﾞｰ、内:空)
	その他	附属金物一式
硝　子		
備　考		

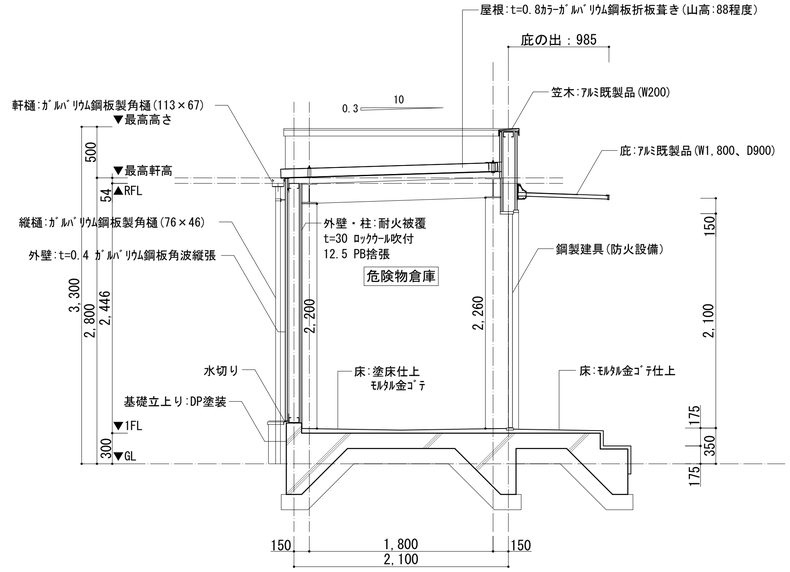

a-a' 断面図

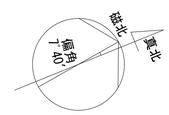

石綿等の有害物質を添加した建築材料を使用しない

工事名称	消防本部西消防署新築工事	図面番号
図面名称	外構詳細図(危険物倉庫)	NG-08
作図日	2026年 2月	縮尺 A1) 1/30 ,A3) 1/60

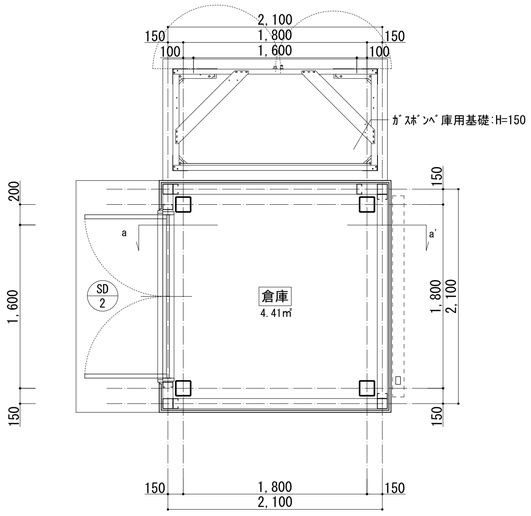

平面図



南側立面図　　東西側立面図

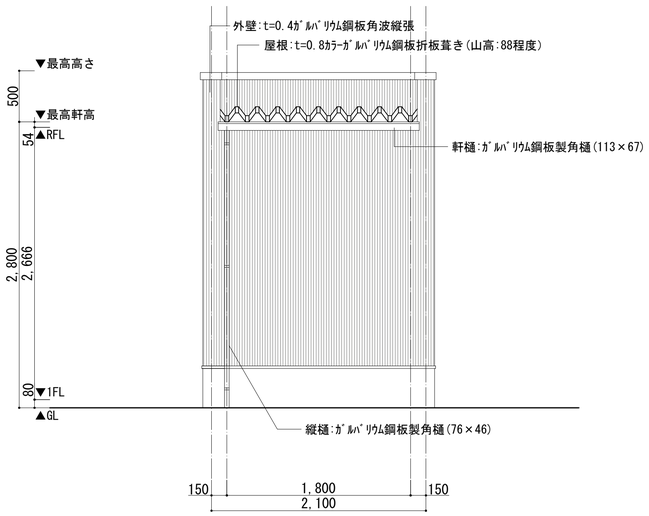

北側立面図

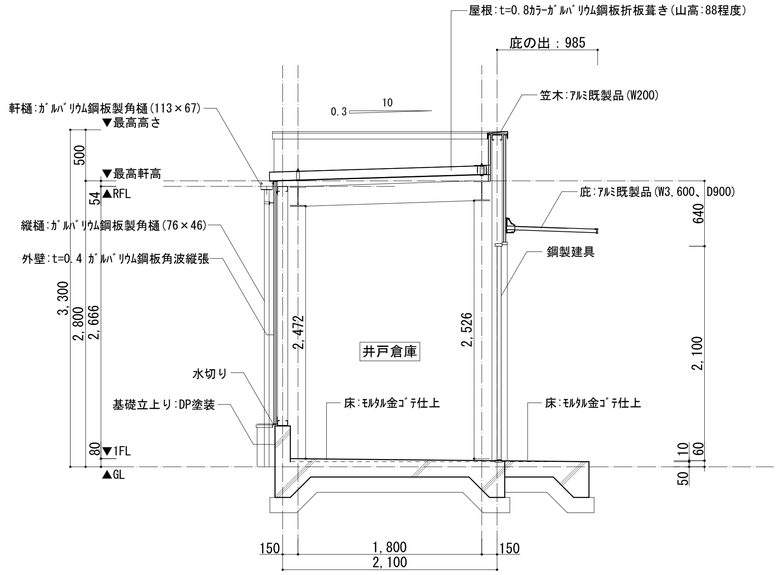

a-a' 断面図

番　号		SD-2　　防火設備
名　称		鋼製両開きドア
金属製建具	姿図	平成12年建設省告示第1360号
仕上	仕上材	スチール　　扉厚40
	表面処理	焼付塗装
使用場所		井戸倉庫
ヶ所数		1ヶ所
金物	開閉機構等	上吊りレール、SUS敷居、戸当り
	握玉錠前等	SUS製ハンドル、本締錠(外:ｼﾘﾝﾀﾞｰ、内:空)
	その他	附属金物一式
硝　子		
備　考		自閉式

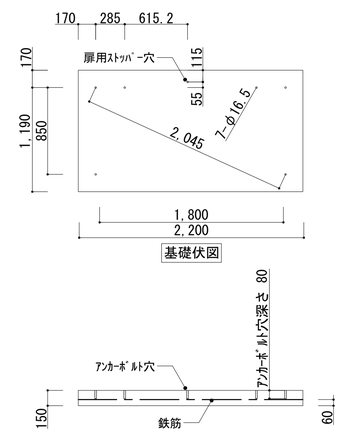

基礎伏図

基礎伏図 断面

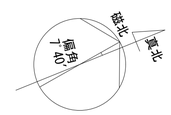

石綿等の有害物質を添加した建築材料を使用しない

工事名称	消防本部西消防署新築工事		図面番号
図面名称	外構詳細図(倉庫)		NG-09
作図日	2026年 2月	縮尺 A1) 1/30 ,A3) 1/60	

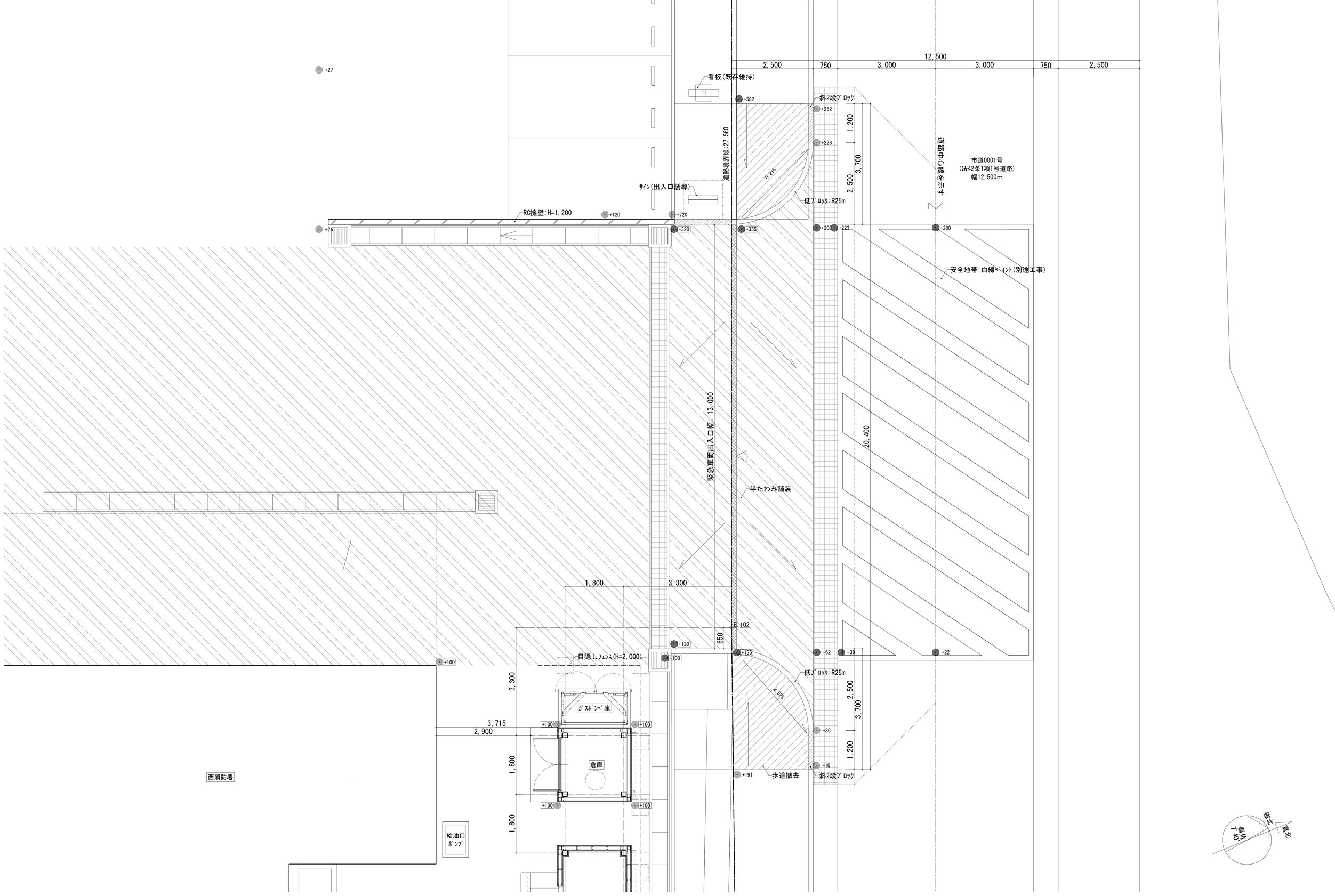

工事名称	消防本部西消防署新築工事		図面番号
図面名称	外構詳細図(緊急出入口)		NG-10
作図日	2026年 2月	縮尺 A1) 1/50 ,A3) 1/100	

仮設凡例 （参考）	
----------	仮囲い（鋼板ﾊﾟﾈﾙ） H=2,000
....	仮囲い（ﾒｯｼｭｼｰﾄ） H=2,000
^^^^^^^^^^	ｼｰﾄｹﾞｰﾄ W6,500×H=4,500

■工事範囲凡例

記号	表示事項
	増築対象建築物
	改修対象建築物
	改修対象外建築物

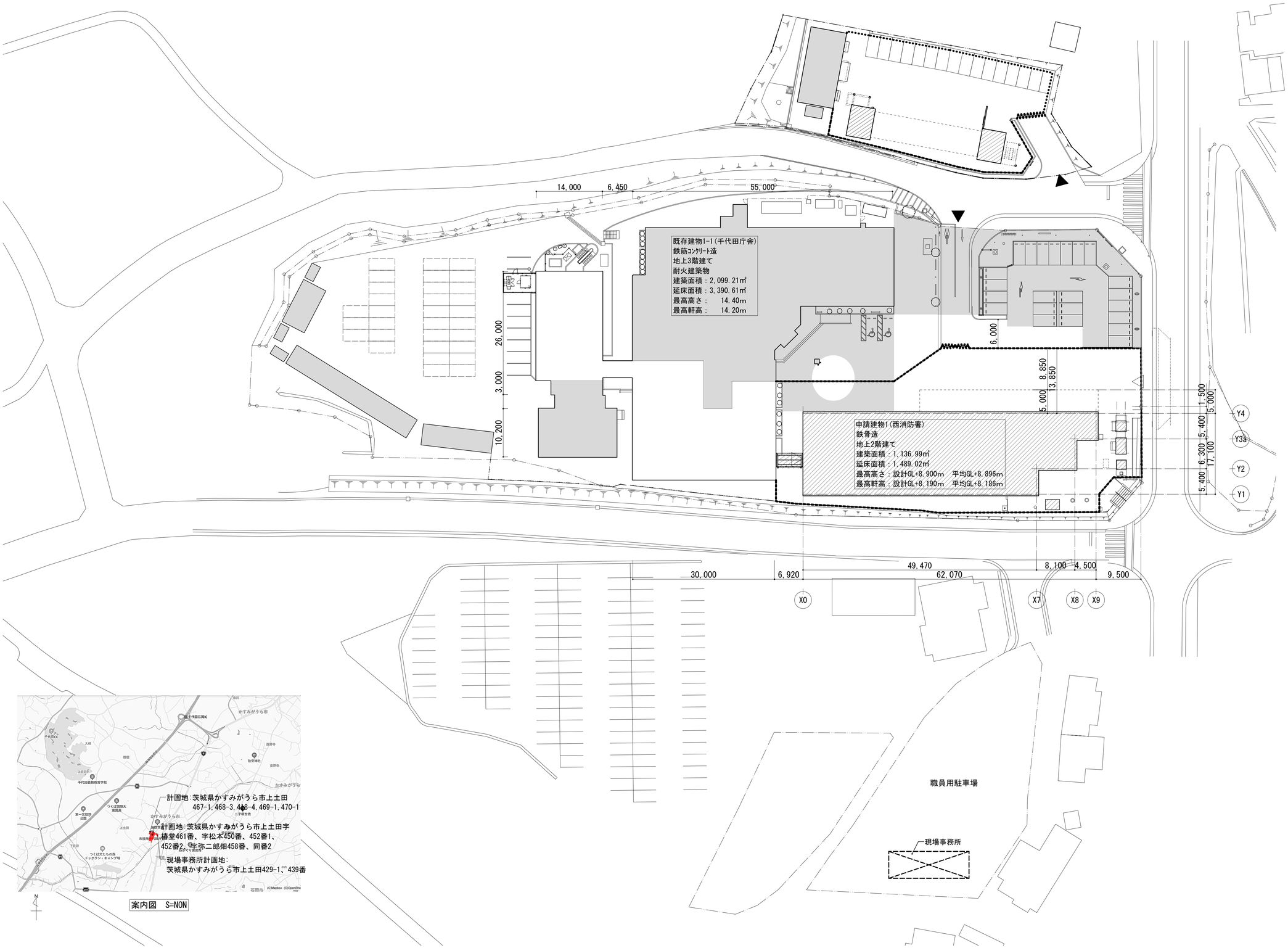

計画地：茨城県かすみがうら市上土田467-1、468-3、468-4、469-1、470-1

計画地：茨城県かすみがうら市上土田字椿堂461番、字松本450番、452番1、452番2、字弥二郎畑458番、同番2

現場事務所計画地：茨城県かすみがうら市上土田429-1、439番

案内図 S=NON

磁北 偏角 7°40' 真北

工事名称	消防本部西消防署新築工事	図面番号	NK-01
図面名称	仮設計画図（参考図）		
作図日	2026年 2月	縮尺 A1） 1/400 ，A3） 1/800	

凡例

	居室	~~特1~~	特定防火設備(常時閉鎖・遮煙性能付き)	階段名称	階段1
	異種用途区画(1時間準耐火) 1時間準耐火間仕切: t=12.5+12.5 強化PB二重張　FP060NP-0174 t=21+21　　強化PB二重張　FP060NP-0007	~~特2~~	特定防火設備(常時閉鎖)	階段幅	1,576mm
		~~特1S~~	特定防火設備(随時閉鎖式、熱・煙感知器)	蹴　上	202.5mm
		~~特2S~~	特定防火設備(随時閉鎖式、煙感知器)	踏　面	240mm
		~~SS1~~	特定防火設備・シャッター(随時閉鎖式、熱・煙感知器)	踊場幅	1,350mm
	建令112条10項、11項に規定されるスパンドレル: t=60 押出成形セメント板(FP060NE-9035) 幅900mm以上で設置	~~SS2~~	特定防火設備・シャッター(随時閉鎖式、煙感知器)	手　摺	H=800mm
			自然排煙	構　造	鉄骨階段
			排煙窓	備　考	
	避難経路　歩行距離≦60m　重複距離≦30m	【ニ(2)】	平成12年建設省告示第1436-4-ニ(2)		
		【ニ(5)】	平成12年建設省告示第1436-4-ニ(5)		
消	消火器（壁埋込）　歩行距離≦20m				
消	消火器（置き型）　歩行距離≦20m				
* **	特定防火設備				
* **	防火設備				

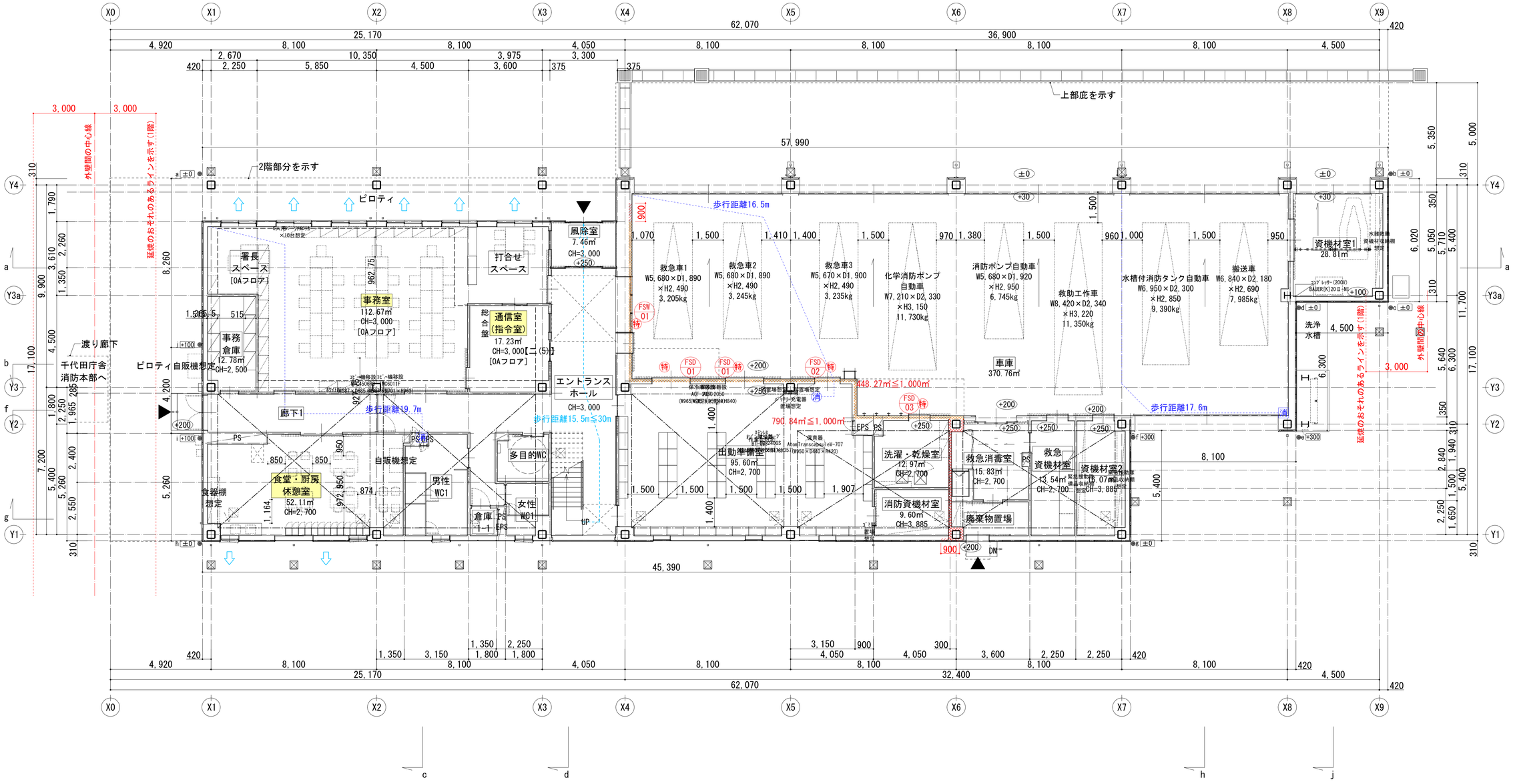

工事名称	消防本部西消防署新築工事	図面番号	
図面名称	法チェック図 1階		法-01
作図日	2026年 2月	縮尺	A1) 1/100 ,A3) 1/200

凡例

	居室	~~特1~~	特定防火設備(常時閉鎖・遮煙性能付き)	階段名称	階段1
	異種用途区画(1時間準耐火) 1時間準耐火間仕切: t=12.5+12.5 強化PB二重張 FP060NP-0174 t=21+21 強化PB二重張 FP060NP-0007	~~特2~~	特定防火設備(常時閉鎖)	階段幅	1,576mm
		~~特1S~~	特定防火設備(随時閉鎖式、熱・煙感知器)	蹴 上	202.5mm
		~~特2S~~	特定防火設備(随時閉鎖式、煙感知器)	踏 面	240mm
	建令112条10項、11項に規定されるスパンドレル: t=60 押出成形セメント板(FP060NE-9035) 幅900mm以上で設置	~~SS1~~	特定防火設備・シャッター(随時閉鎖式、熱・煙感知器)	踊場幅	1,350mm
		~~SS2~~	特定防火設備・シャッター(随時閉鎖式、煙感知器)	手 摺	H=800mm
			自然排煙	構 造	鉄骨階段
		⇨	排煙窓	備 考	
	避難経路 歩行距離≦60m 重複距離≦30m	【ニ(2)】	平成12年建設省告示第1436-4-ニ(2)		
		【ニ(5)】	平成12年建設省告示第1436-4-ニ(5)		
消	消火器(壁埋込) 歩行距離≦20m				
消	消火器(置き型) 歩行距離≦20m				
* **	特定防火設備				
* **	防火設備				

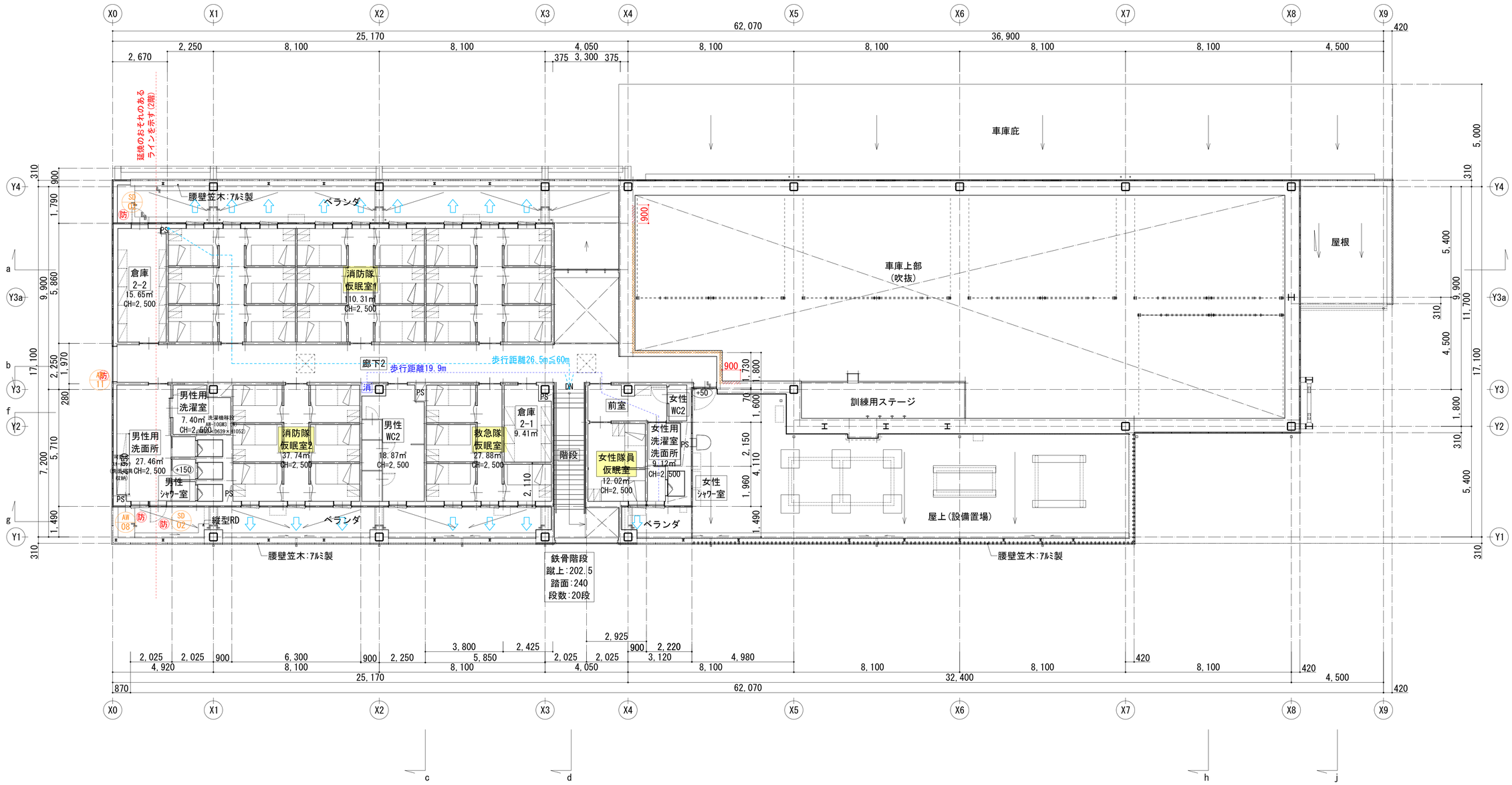

工事名称	消防本部西消防署新築工事	図面番号	
図面名称	法チェック図 2階		法-02
作図日	2026年 2月	縮尺	A1) 1/100 ,A3) 1/200

申請建物1 消防署庁舎

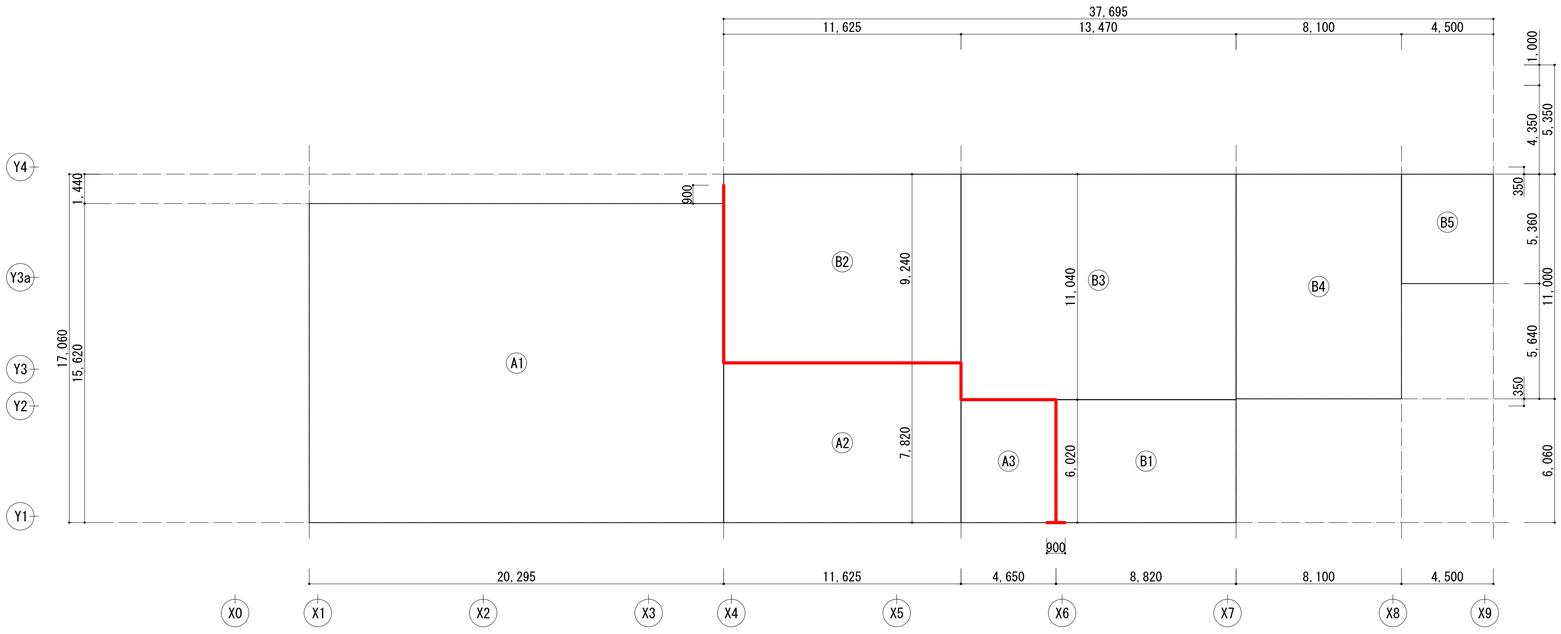

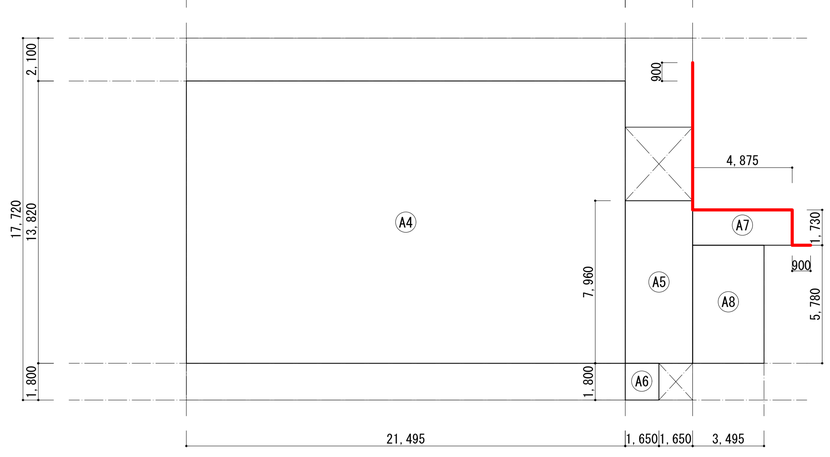

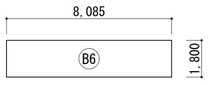

申請建物1 消防署庁舎

面積区画A(消防署庁舎)

番号	計　算　式	合　計(㎡)
①	20.295 × 15.620	317.007900
②	11.625 × 7.820	90.907500
③	4.650 × 6.020	27.993000
④	21.495 × 13.820	297.060900
⑤	3.300 × 7.960	26.268000
⑥	1.650 × 1.800	2.970000
⑦	4.875 × 1.730	8.433750
⑧	3.495 × 5.780	20.201100
	合計	790.84215
	改め計	790.84

面積区画B(車庫)

番号	計　算　式	合　計(㎡)
①	8.820 × 6.020	53.096400
②	11.625 × 9.240	107.415000
③	13.470 × 11.040	148.708800
④	8.100 × 11.000	89.100000
⑤	4.500 × 5.360	24.120000
⑥	8.085 × 1.800	14.553000
	合計	436.993200
	改め計	436.99

面積区画判定

	面　積(㎡)	判　定
A	790.51	≦ 1,000㎡ ∴OK
B	436.99	≦ 1,000㎡ ∴OK

工事名称	消防本部西消防署新築工事	図面番号	
図面名称	防火区画求積図		法-03
作図日	2026年 2月	縮尺	A1) 1/150 ,A3) 1/300

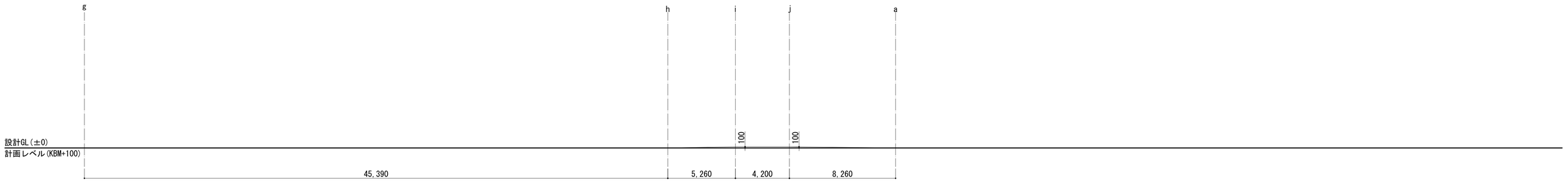

記号	レベル(m)	距離(m)	算定式	面積(㎡)
a	0.000	57.990	(0.000+0.000)×57.990/2	0.000
b	0.000			
b	0.000	6.020	(0.000+0.000)× 6.020 /2	0.000
c	0.000			
c	0.000	4.500	(0.000+0.000)× 4.500 /2	0.000
d	0.000			
d	0.000	6.300	(0.000+0.300)× 6.300 /2	0.945
e	0.300			
e	0.300	8.100	(0.300+0.300)× 8.100 /2	2.430
f	0.300			
f	0.300	5.400	(0.300+0.000)× 5.400 /2	0.810
g	0.000			
g	0.000	45.390	(0.000+0.000)×45.390/2	0.000
h	0.000			
h	0.000	5.260	(0.000+0.100)× 5.260 /2	0.263
i	0.100			
i	0.100	4.200	(0.100+0.100)× 4.200 /2	0.420
j	0.100			
j	0.100	8.260	(0.100+0.000)× 8.260 /2	0.413
a	0.000			
計		151.420	計	5.281

平均GL=5.281㎡/151.420m=0.034876m
≒0.04m

工事名称	消防本部西消防署新築工事	図面番号
図面名称	平均地盤面算定	法-04
作図日	2026年 2月	縮尺 A1) 1/150 , A3) 1/300