消防本部東消防署新築工事

設計図

令和８年　２月

図面リスト1（東消防署）

意匠図

図番	図面名称	A1	A3
一般図			
H-00	図面リスト	NON	NON
H-01	付近見取図・配置図	1/200	1/400
H-02	現況図	1/150	1/300
H-03	敷地求積図・求積表	1/150	1/300
H-04	敷地断面図	1/150	1/300
H-05	外部仕上表	NON	NON
H-06	内部仕上表	NON	NON
H-07	建物求積図・求積表	1/200	1/400
H-08	平面図	1/100	1/200
H-09	屋根伏図	1/100	1/200
H-10	天井伏図	1/100	1/200
H-11	立面図	1/100	1/200
H-12	断面図	1/100	1/200
H-13	断面詳細図1	1/30	1/60
H-14	断面詳細図2	1/30	1/60
H-15	断面詳細図3	1/30	1/60
H-16	断面詳細図4	1/30	1/60
H-17	平面詳細図1	1/30	1/60
H-18	平面詳細図2	1/30	1/60
H-19	平面詳細図3	1/30	1/60
H-20	平面詳細図4	1/30	1/60
H-21	平面詳細図5	1/30	1/60
展開			
Ha-01	展開図1	1/50	1/100
Ha-02	展開図2	1/50	1/100
Ha-03	展開図3	1/50	1/100
Ha-04	展開図4	1/50	1/100
Ha-05	展開図5	1/50	1/100
Ha-06	展開図6	1/50	1/100
Ha-07	展開図7	1/50	1/100
Ha-08	展開図8	1/50	1/100
Ha-09	展開図9	1/50	1/100
Ha-10	展開図10	1/50	1/100
建具			
HT-01	建具キープラン	1/100	1/200
HT-02	建具表1	1/50	1/100
HT-03	建具表2	1/50	1/100
家具			
HF-01	家具キープラン	1/100	1/200
HF-02	家具詳細図1	1/20	1/40
HF-03	家具詳細図2	1/20	1/40
HF-04	家具詳細図3	1/20	1/40

意匠図

図番	図面名称	A1	A3
サイン			
HS-01	サインキープラン配置図	1/150	1/300
HS-02	サインキープラン平面図	1/100	1/200
HS-03	サイン詳細図1	図示	図示
HS-04	サイン詳細図2	図示	図示
HS-05	サイン詳細図3	1/10	1/20
詳細図			
HD-01	部分詳細図1	1/10	1/20
HD-02	部分詳細図2	1/10	1/20
HD-03	部分詳細図3	1/10	1/20
HD-04	部分詳細図4	1/10	1/20
HD-05	ホースリフター詳細図(1)	1/20	1/40
HD-06	ホースリフター詳細図(2)	1/30	1/60
HD-07	ホースリフター詳細図(3)	1/30	1/60
HD-08	ホースリフター詳細図(4)	1/30	1/60
HD-09	ホースリフター詳細図(5)	1/30	1/60
外構図			
G-01	外構図	1/150	1/300
G-02	外構詳細図1	1/15	1/30
G-03	外構詳細図2	図示	図示
G-04	外構詳細図3	図示	図示
G-05	外構詳細図4(危険物倉庫)	1/30	1/60
G-06	外構詳細図5(井戸倉庫・ゴミ集積所)	1/30	1/60
G-07	外構詳細図6	図示	図示
G-08	外構詳細図7	1/15	1/30
G-09	外構詳細図8	図示	図示
G-10	外構詳細図9	1/20	1/40
仮設図			
HK-01	仮設図(参考図)	1/200	1/400
法チェック図			
法-01	法チェック図	1/100	1/200
法-02	平均地盤面算定	1/100	1/200

構造図

図番	図面名称	A1	A3
S-01-1	構造特記仕様書(1)	-	-
S-01-2	構造特記仕様書(2)	-	-
S-02-1	ボーリング柱状図(1)	-	-
S-02-2	ボーリング柱状図(2)	-	-
S-02-3	ボーリング柱状図(3)	-	-
S-03-1	鉄筋コンクリート構造 配筋標準図(1)	-	-
S-03-2	鉄筋コンクリート構造 配筋標準図(2)	-	-
S-04-1	溶接基準図(角型鋼管用)	-	-
S-04-2	デッキ合成スラブ 設計標準仕様書	-	-
S-04-3	ベースパック柱脚工法　設計・施工標準図	-	-
S-04-4	F.T.Pile構法（標準タイプ）	-	-
S-04-5	F.T.Pile構法（引抜き対応タイプ）	-	-
S-04-6	NDコア設計･施工標準仕様書(1)	-	-
S-04-7	NDコア設計･施工標準仕様書(2)	-	-
S-04-8	NDコア設計･施工標準仕様書(3)	-	-
S-04-9	ＭＡＸリンブレンＫ型 設計・施工標準仕様書(1)	-	-
S-04-10	ＭＡＸリンブレンＫ型 設計・施工標準仕様書(2)	-	-
S-04-11	スマートダイアⅡ工法設計施工標準図	-	-
S-05-1	杭伏図	1/100	1/200
S-05-2	基礎伏図	1/100	1/200
S-05-3	基礎リスト	1/30	1/60
S-05-4	地中梁リスト	1/30	1/60
S-06-1	アンカープラン	1/100,1/30	1/200,1/60
S-06-2	柱脚リスト	1/20	1/40
S-07-1	梁伏図(1)	1/100	1/200
S-07-2	梁伏図(2)	1/100	1/200
S-08-1	軸組図(1)	1/100	1/200
S-08-2	軸組図(2)	1/100	1/200
S-08-3	軸組図(3)	1/100	1/200
S-08-4	軸組図(4)	1/100	1/200
S-08-5	軸組図(5)	1/100	1/200
S-08-6	軸組図(6)	1/100	1/200
S-08-7	軸組図(7)	1/100	1/200
S-08-8	軸組図(8)	1/100	1/200
S-08-9	軸組図(9)	1/100	1/200
S-09-1	部材リスト(1)	1/20	1/40
S-09-2	部材リスト(2)	1/20	1/40
S-10	鉄骨詳細図	1/30	1/60
S-11-1	RC部分詳細図集(1)	-	-
S-11-2	RC部分詳細図集(2)	-	-
S-11-3	RC部分詳細図集(3)	-	-
S-12-1	鉄骨部分詳細図(1)	-	-
S-12-2	鉄骨部分詳細図(2)	-	-
S-12-3	鉄骨部分詳細図(3)	-	-
S-K-1	危険物倉庫構造図(1)	1/50,30,15	1/100,60,30
S-K-2	危険物倉庫構造図(2)	1/50,20,15	1/100,40,30
S-K-3	倉庫構造図(1)	1/50,30,15	1/100,60,30
S-K-4	倉庫構造図(2)	1/50,20,15	1/100,40,30

電気設備図

図番	図面名称	A1	A3
E-01	凡例	NON	NON
E-02	外構図	1/150	1/300
E-03	受変電設備　単線結線図	NON	NON
E-04	受変電設備　キュービクル姿図	NON	NON
E-05	発電機設備　特記仕様書	NON	NON
E-06	発電機設備　機器外形図	1/25	1/50
E-07	発電機設備　配管系統図	NON	NON
E-08	発電機設備　配置配管図	1/50	1/100
E-09	発電機設備　出力計算書	NON	NON
E-10	太陽光発電設備　特記仕様書	NON	NON
E-11	太陽光発電設備　システム図	NON	NON
E-12	太陽光発電設備　機器姿図	NON	NON
E-13	動力制御盤図	NON	NON
E-14	電灯分電盤図	NON	NON
E-15	幹線動力設備　系統図	NON	NON
E-16	幹線動力設備　ピット階平面図	1/100	1/200
E-17	幹線動力設備　1階平面図	1/100	1/200
E-18	幹線動力設備　R階平面図	1/100	1/200
E-19	誘導灯・非常照明設備　1階平面図	1/100	1/200
E-20	電灯設備　姿図	NON	NON
E-21	電灯設備　ピット階平面図	1/100	1/200
E-22	電灯設備　1階平面図	1/100	1/200
E-23	電灯設備　R階平面図	1/100	1/200
E-24	コンセント設備　ピット階平面図	1/100	1/200
E-25	コンセント設備　1階平面図	1/100	1/200
E-26	コンセント設備　R階平面図	1/100	1/200
E-27	弱電設備　系統図	NON	NON
E-28	弱電設備　1階平面図	1/100	1/200
E-29	放送設備　系統図	NON	NON
E-30	放送設備　機器仕様図	NON	NON
E-31	放送設備　1階平面図	1/100	1/200
E-32	映像・音響設備　機器姿図(1)	NON	NON
E-33	映像・音響設備　機器姿図(2)	NON	NON
E-34	インターホン・呼出表示設備　1階平面図	1/100	1/200
E-35	ITV・インターカム設備　機器仕様図	NON	NON
E-36	機械警備設備　1階平面図	1/100	1/200
E-37	自動火災報知設備凡例・注記・機器仕様・系統図	NON	NON
E-38	自動火災報知設備　1階平面図	1/100	1/200

工事名称	消防本部東消防署新築工事	図面番号
図面名称	図面リスト1	A-00
作図日	2026年 2月　縮尺 A1) NON　,A3) NON	

図面リスト2（東消防署）

機械設備図

図番	図面名称	A1	A3
M-01	衛生設備 凡例	NON	NON
M-02	衛生設備 系統図	NON	NON
M-03	衛生設備 機器表・器具表	NON	NON
M-04	衛生設備 桝リスト	NON	NON
M-05	衛生設備 配置図	1/200	1/400
M-06	衛生設備 １階平面図	1/100	1/200
M-07	衛生設備 １階平面詳細図-1	1/50	1/100
M-08	衛生設備 １階平面詳細図-2	1/50	1/100
M-09	衛生設備 受水槽まわり詳細図	1/50	1/100
M-10	空調設備 機器表	NON	NON
M-11	空調配管設備 ピット平面図	1/100	1/200
M-12	空調配管設備 １階平面図	1/100	1/200
M-13	換気設備 機器表、制気口リスト	NON	NON
M-14	ダクト設備 １階平面図	1/100	1/200
M-15	ダクト設備 屋上平面図	1/100	1/200
M-16	ダクト設備 倉庫平面図	1/25	1/50
M-17	制御配線設備　配線要領	NON	NON
M-18	制御配線設備 １階平面図	1/100	1/200

機械設備図(井戸工事)

図番	図面名称	A1	A3
M-19	さく井工事　配置図	1/100	1/200
M-20	揚水設備　機器表・平面図	1/25	1/50

図番	図面名称	A1	A3

図番	図面名称	A1	A3

工事名称	消防本部東消防署新築工事	図面番号	
図面名称	図面リスト2	A-00	
作図日	2026年 2月	縮尺	A1) NON ,A3) NON

記号	名称
Ⓐ	屋外受変電設備
Ⓑ	非常用発電機
Ⓒ	燃料貯蔵庫
Ⓓ	受水槽
Ⓔ	門扉 片開き W1,000 H1,200
Ⓕ	門扉 両開き W2,000 H1,200
Ⓖ	門扉 両開き W4,000 H1,200
Ⓗ	ﾒｯｼｭﾌｪﾝｽ H1,200
Ⓘ	CB立上りの上、ﾒｯｼｭﾌｪﾝｽ H1,200
Ⓙ	車止めブロック
Ⓚ	境界ブロック
Ⓛ	ガスボンベ庫
Ⓜ	自動塩素注入装置
Ⓝ	雨水溜桝 300角
Ⓟ	雨水浸透枡 400角
Ⓠ	横断側溝

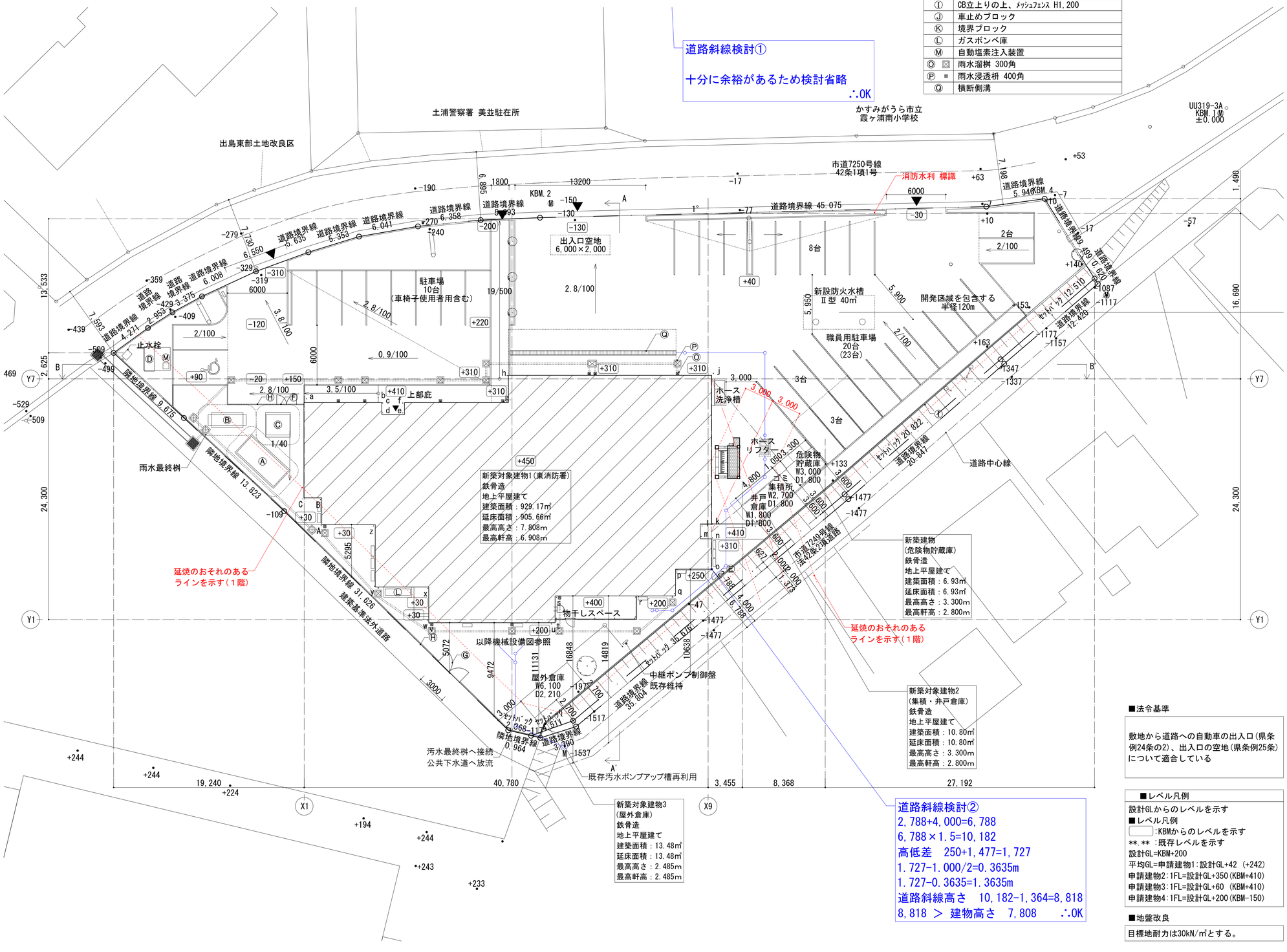

■工事名

※かすみがうら市消防庁舎等整備基本・実施設計業務委託

■建築主

住所	〒 300-0134 茨城県かすみがうら市上土田461番地
氏名	かすみがうら市長 宮嶋 謙 様

■敷地概要

地名地番	茨城県かすみがうら市深谷字しノ区3671番2、同番11、同番12
住居表示	-
敷地面積	2,981.32㎡（セットバック前 3,026.17㎡）
前面道路	【南東側】市道7249号線 2.7m
	【北側】 市道7250号線 6.895m～7.593m
用途地域	市街化調整区域
	指定建蔽率60%
	指定容積率200%
防火地域	無指定
その他の区域、規制	
茨城県条例、60条証明、道路法24条申請	
道路斜線	勾配 1.5
隣地斜線	立上り 20m 勾配 2.5
北側斜線	該当なし

■建物概要

主要用途	消防署
構造規模	鉄骨造
	地上1階 地下0階 最高の高さ 7.808 m

	申請部分	申請以外の部分	合計
建築面積	959.66 ㎡	0 ㎡	959.66 ㎡
建蔽率			32.19 %

	申請部分	合計
延べ面積	936.15 ㎡	936.15 ㎡
自動車車庫 容積率緩和	-187.23 ㎡	
容積率算定基礎となる延べ面積	748.92 ㎡	25.13 %

■工事概要及び工事項目

新築工事にあたり以下の工事を行う

1) 建築工事	1式
2) 電気設備工事	1式
3) 機械設備工事	1式
4) 外構工事	1式

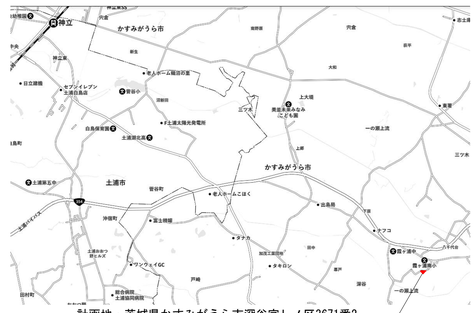

計画地：茨城県かすみがうら市深谷字しノ区3671番2、同番11、同番12

案内図 S=NON

■法令基準

敷地から道路への自動車の出入口(県条例24条の2)、出入口の空地(県条例25条)について適合している

■レベル凡例

設計GLからのレベルを示す

■レベル凡例

□:KBMからのレベルを示す

. :既存レベルを示す

設計GL=KBM+200

平均GL=申請建物1:設計GL+42 (+242)

申請建物2:1FL=設計GL+350(KBM+410)

申請建物3:1FL=設計GL+60 (KBM+410)

申請建物4:1FL=設計GL+200(KBM-150)

■地盤改良

目標地耐力は30kN/㎡とする。

工事名称	消防本部東消防署新築工事		図面番号
図面名称	付近見取図・配置図		H-01
作図日	2026年 2月	縮尺 A1) 1/200 ,A3) 1/400	

外構 解体撤去リスト	
記号	名称
①	フェンス H=600
②	看板

植栽 解体撤去リスト	
記号	名称
Ⓐ	立木伐根

凡例	
現況仕上	
	アスファルト舗装撤去
	砕石敷き 既存維持

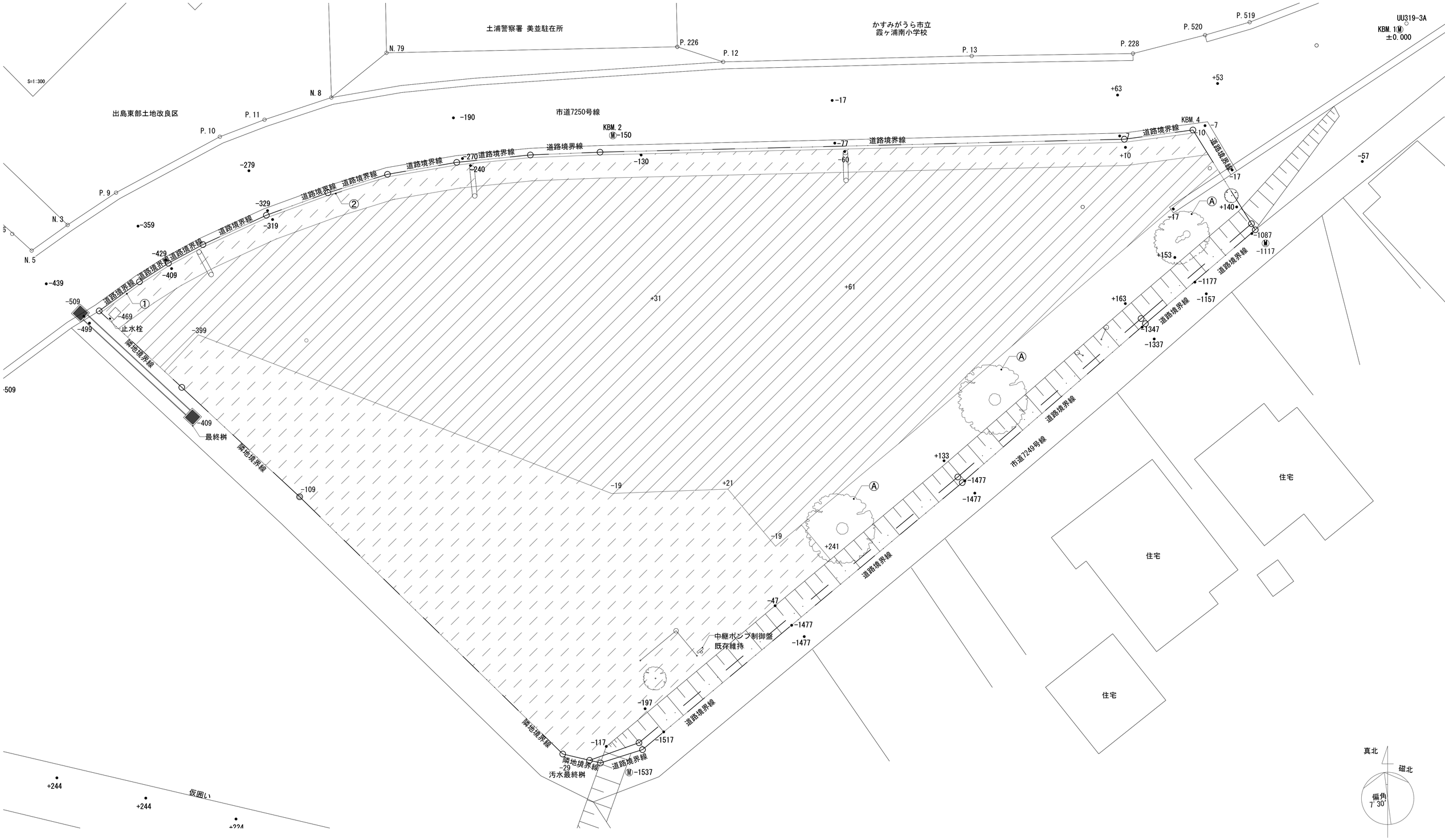

工事名称	消防本部東消防署新築工事		図面番号
図面名称	現況図		H-02
作図日	2026年 2月	縮尺 A1) 1/150 ,A3) 1/300	

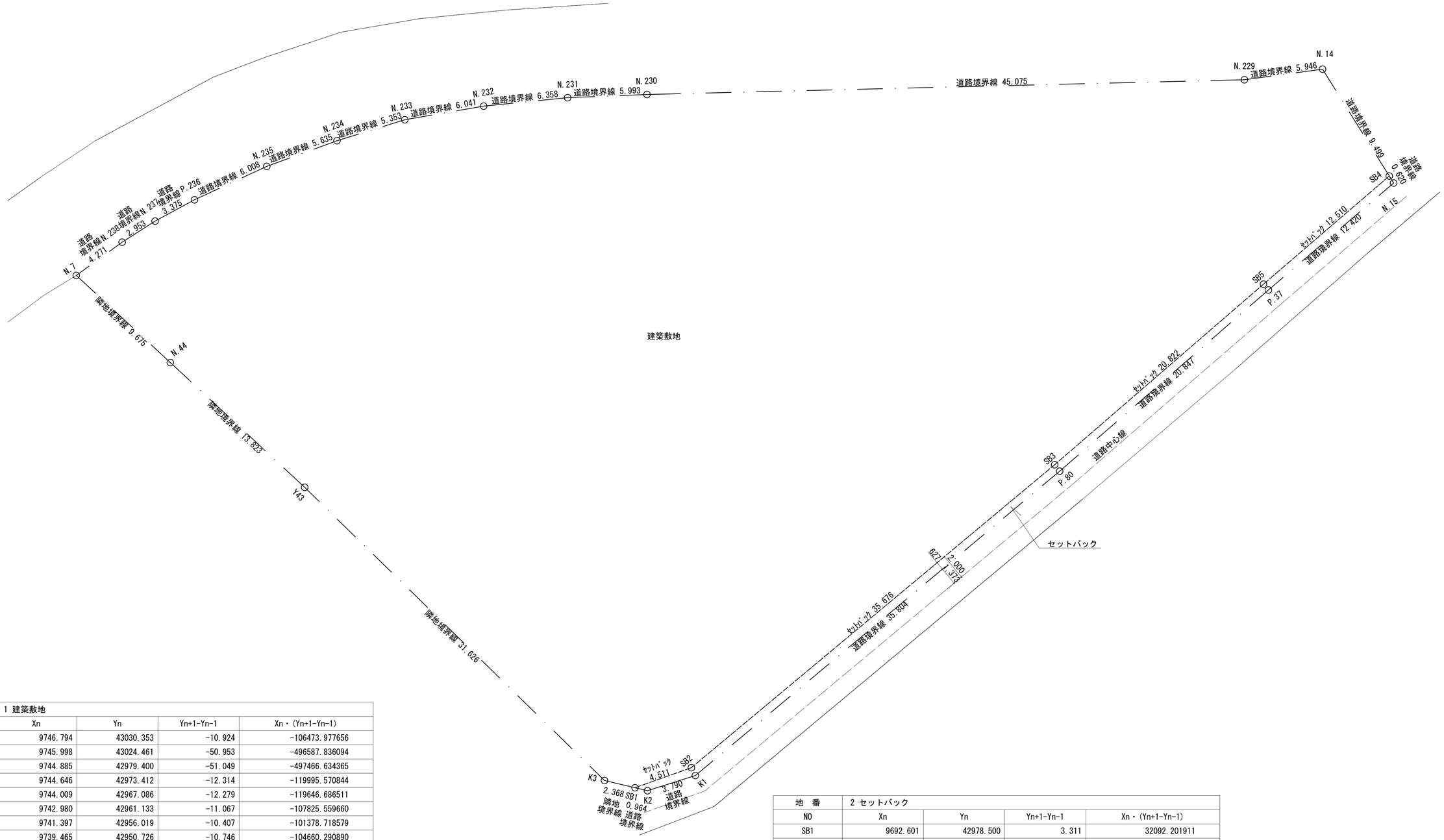

地　番	1 建築敷地			
NO	Xn	Yn	Yn+1-Yn-1	Xn・(Yn+1-Yn-1)
N.14	9746.794	43030.353	-10.924	-106473.977656
N.229	9745.998	43024.461	-50.953	-496587.836094
N.230	9744.885	42979.400	-51.049	-497466.634365
N.231	9744.646	42973.412	-12.314	-119995.570844
N.232	9744.009	42967.086	-12.279	-119646.686511
N.233	9742.980	42961.133	-11.067	-107825.559660
N.234	9741.397	42956.019	-10.407	-101378.718579
N.235	9739.465	42950.726	-10.746	-104660.290890
P.236	9736.944	42945.273	-8.421	-81994.805424
N.237	9735.338	42942.305	-5.456	-53116.004128
N.238	9733.748	42939.817	-5.946	-57876.865608
N.7	9731.241	42936.359	3.639	35411.985999
N.44	9724.666	42943.456	17.225	167507.371850
Y43	9715.258	42953.584	32.740	318077.546920
K3	9693.147	42976.196	24.916	241514.450652
SB1	9692.601	42978.500	6.553	63515.614353
SB2	9694.116	42982.749	31.649	306809.077284
SB3	9716.963	43010.149	43.150	419286.953450
SB5	9730.582	43025.899	25.236	245560.967352
SB4	9738.737	43035.385	4.454	43376.334598
			合　計	-5962.647301
			合　計　面　積	2981.3236505
			地　積	2981.32　㎡

地　番	2 セットバック			
NO	Xn	Yn	Yn+1-Yn-1	Xn・(Yn+1-Yn-1)
SB1	9692.601	42978.500	3.311	32092.201911
SB2	9694.116	42982.749	31.649	306809.077284
SB3	9716.963	43010.149	43.150	419286.953450
SB5	9730.582	43025.899	25.236	245560.967352
SB4	9738.737	43035.385	9.814	95575.964918
N.15	9738.211	43035.713	-9.114	-88754.055054
P.37	9730.143	43026.271	-25.185	-245053.651455
P.80	9716.477	43010.528	-43.220	-419946.135940
K1	9693.522	42983.051	-31.090	-301371.598980
K2	9692.378	42979.438	-4.551	-44110.012278
			合　計	89.711208
			合　計　面　積	44.8556040
			地　積	44.85　㎡

総合計面積	3026.1792545　㎡

工事名称	消防本部東消防署新築工事		図面番号
図面名称	敷地求積図・求積表		H-03
作図日	2026年 2月	縮尺 A1) 1/150 ,A3) 1/300	

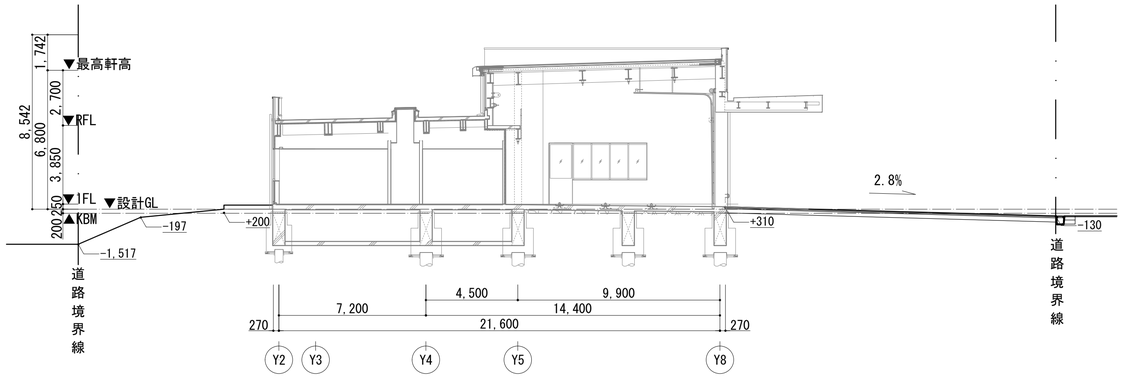

A-A'断面図

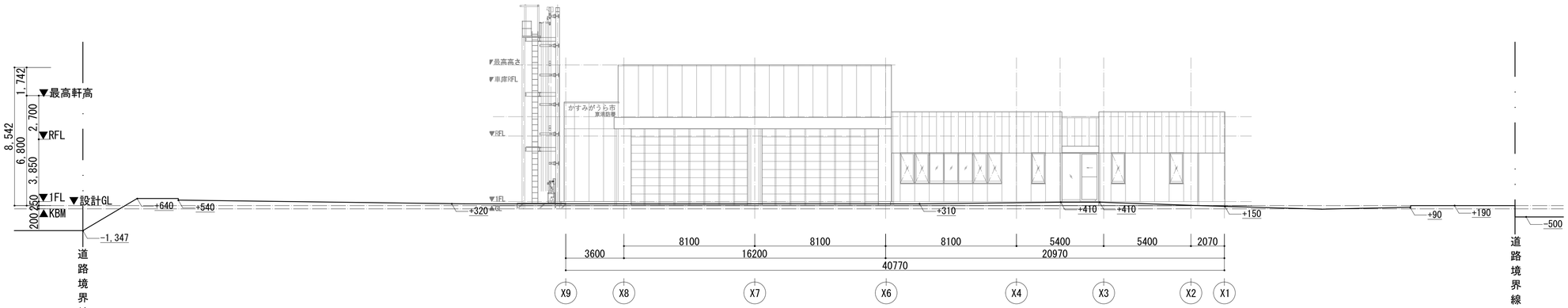

B-B'断面図

工事名称	消防本部東消防署新築工事		図面番号
図面名称	敷地断面図		H-04
作図日	2026年 2月	縮尺 A1) 1/150 ,A3) 1/300	

外 部 仕 上 表

部分	水平面						垂直面				その他付設物・その他の部分	
	床		軒天・見上		屋根		外壁		開口部		部分名称	仕上材
	使用箇所	仕上材	使用箇所	仕上材	使用箇所	仕上材	使用箇所	仕上材	使用箇所	仕上材		
	物干しスペース ポーチ	ｺﾝｸﾘｰﾄ直押え仕上	庇 軒天	DP塗装、t=6.0 1.0FK(目) LGS天井下地	屋根1 (陸屋根)	露出塗膜防水(X-1工法) 立上り:X-2工法 笠木:ｱﾙﾐ製 (W350) 屋根ｽﾗﾌﾞ:t=155 ｺﾝｸﾘｰﾄｽﾗﾌﾞ 勾配1/50 断熱材:t=50 吹付硬質ｳﾚﾀﾝﾌｫｰﾑ(A種1H)	外壁1	DP塗装 t=60 押出成形ｾﾒﾝﾄ板 縦張り	外部に面する建具	ｽﾁｰﾙ:ﾌｯ素樹脂焼付塗装 ｱﾙﾐ製:ｱﾙﾏｲﾄ仕上	軒樋(車庫屋根)	ｶﾞﾙﾊﾞﾘｳﾑ鋼板
											軒樋(倉庫)	ｶﾞﾙﾊﾞﾘｳﾑ鋼板
											竪樋	竪樋:ｱﾙﾐ製 100角(ﾊﾞﾝﾄﾞﾚｽ) 竪樋 (南側) :硬質塩ﾋﾞ製ｶﾗｰ (VP管) 100角(ﾊﾞﾝﾄﾞﾚｽ)
	外部通路	路盤t=150 RC-40 捨てコンt=100 敷きモルタルt=30 透水性インターロッキングブロック 一部 磁器質ﾀｲﾙ300角貼			屋根2 (勾配屋根)	t=0.8 ｶﾗｰｶﾞﾙﾊﾞﾘｳﾑ鋼板 二重折板葺き ﾀｲﾄﾌﾚｰﾑ 断熱材:t=100 ｸﾞﾗｽｳｰﾙ 16kg/㎥ 山高160程度 勾配3/100	外壁2	ﾌｯ素系ｸﾘｱ塗装 t=0.4 ｶﾞﾙﾊﾞﾘｳﾑ鋼板 立平葺き 透湿防水ｼｰﾄ t=12 野地板 ｱｽﾌｧﾙﾄﾙｰﾌｨﾝｸﾞ940			郵便受け	SUS製 W390×D170×H400 (参考:KS-MAB4、ﾒｰｶｰ:ﾅｽﾀ)
	設備基礎	ｺﾝｸﾘｰﾄ直押え仕上			庇	t=0.4 ｶﾗｰｶﾞﾙﾊﾞﾘｳﾑ鋼板 縦ﾊｾﾞ葺き	外壁3 (ﾊﾟﾗﾍﾟｯﾄ内壁)	露出塗膜防水(X-2工法)、 DP塗装、t=6.0 1.0FK(目)、t=12.5 GB-S 笠木ｱﾙﾐ製			ﾎｰｽﾘﾌﾀｰ	駆動部幅 W2,250×D1,000×H12,130 電動分割式 ﾎｰｽ20本+ホース用フック10本 計30本 (参考 : FHD200型、ﾒｰｶｰ : 流通産業)
					屋根3 (油庫)	t=0.8 ｶﾗｰｶﾞﾙﾊﾞﾘｳﾑ鋼板 折板葺き 山高88程度	外部巾木	DP塗装 ｺﾝｸﾘｰﾄ打放し (目)			ﾀﾗｯﾌﾟ 駆け付け通報装置収納箱 洗浄水槽	SUS304 48.6Φ、19Φ @360 ｽﾃﾝﾚｽ製 W300×H400×D200 ｺﾝｸﾘｰﾄ打設の上、塗床材塗布
							外壁4 (危険物貯蔵庫)	t=0.4 ｶﾗｰｶﾞﾙﾊﾞﾘｳﾑ鋼板 角波 t=12.5 PB 通気胴縁 : L-30×30×3@450 透湿防水シート			車止めﾎﾟｰﾙ 断熱材仕様	H850 φ114.3 ｺﾝｸﾘｰﾄ充填 屋根(ｺﾝｸﾘｰﾄｽﾗﾌﾞ下) t=50 吹付硬質ｳﾚﾀﾝﾌｫｰﾑ(A種1H) 外周壁 押出成形ｾﾒﾝﾄ板、ｶﾞﾙﾊﾞﾘｳﾑ鋼板: t=50 現場発泡硬質ｳﾚﾀﾝﾌｫｰﾑ吹付(A種1H) 床、外部床 t=30 押出法ﾎﾟﾘｽﾁﾚﾝﾌｫｰﾑ保温板打込(3種A)

内 部 仕 上 表

		室名	床 下地	床 仕上	床 接合方法	床 高さ	巾木 仕上	巾木 高さ	壁 下地	壁 仕上	壁 接合方法	壁 柱型	壁 下地	天井 仕上	天井 接合方法	天井 梁型	天井 天井高	廻り縁	造作材	備考
1階	共用部門	風除室	M	t=18 300角磁器質ﾀｲﾙ張 一部 ｺﾝｸﾘｰﾄ磨き仕上げ	接着	±0	-	-	LGS	ﾌｯ素系ｸﾘｱ塗装 t=0.4 ｶﾞﾙﾊﾞﾘｳﾑ鋼板 角波 縦張り、t=12.5 GB-R	接着	-	LGS	ﾌｯ素系ｸﾘｱ塗装 t=0.4 ｶﾞﾙﾊﾞﾘｳﾑ鋼板 角波、t=12.5 GB-R捨張 一部EP塗装、t=6.0 1.0FK(目)不燃	ﾋﾞｽ止め	-	3,000	塩ﾋﾞ	-	受付ｶｳﾝﾀｰ
		エントランスホール	M	t=18 300角磁器質ﾀｲﾙ張 一部 ｺﾝｸﾘｰﾄ磨き仕上げ	接着	±0	ｱﾙﾐ巾木 長尺ﾋﾞﾆﾙ巾木	H=25 H=40	LGS	ﾌｯ素系ｸﾘｱ塗装 t=0.4 ｶﾞﾙﾊﾞﾘｳﾑ鋼板 角波 縦張り、t=12.5 GB-R 一部 EP塗装、t=12.5+9.5 GB-R(J)、 アクセント壁部 EP-G塗装、t=12.5+9.5 GB-R(J)	接着	-	LGS	ﾌｯ素系ｸﾘｱ塗装 t=0.4 ｶﾞﾙﾊﾞﾘｳﾑ鋼板 角波、t=12.5 GB-R捨張 一部EP塗装、t=6.0 1.0FK(目)不燃	ﾋﾞｽ止め	-	3,000 7,000	塩ﾋﾞ	-	SUS壁見切材、天井見切材、消火器BOX
		多目的WC	M	t=2.0 ﾋﾞﾆﾙｼｰﾄ張	接着	±0	長尺ﾋﾞﾆﾙ巾木	H=40	LGS	(遮音壁)EP-G塗装 t=6.0 1.0FK (目) 不燃、 t=12.5 GB-R捨張、GW24K・50	接着	-	LGS	t=9.0 DR吸音板張(不燃)、t=9.5 GB-R捨張、 GW24K・50	ﾋﾞｽ止め	-	2,700	塩ﾋﾞ	-	床点検口 600角
		男性WC	M	t=2.0 ﾋﾞﾆﾙｼｰﾄ張	接着	±0	長尺ﾋﾞﾆﾙ巾木	H=40	LGS	(遮音壁)EP-G塗装 t=6.0 1.0FK (目) 不燃、 t=12.5 GB-R捨張、GW24K・50	接着	-	LGS	t=9.0 DR吸音板張(不燃)、t=9.5 GB-R捨張、 GW24K・50	ﾋﾞｽ止め	-	2,700	塩ﾋﾞ	-	化粧鏡450×600、t=6.0 汚垂ﾀｲﾙ、床点検口 600角、 ﾗｲﾆﾝｸﾞ:ﾎﾟｽﾄﾌｫｰﾑ
		女性WC1	M	t=2.0 ﾋﾞﾆﾙｼｰﾄ張	接着	±0	長尺ﾋﾞﾆﾙ巾木	H=40	LGS	(遮音壁)EP-G塗装 t=6.0 1.0FK (目) 不燃、 t=12.5 GB-R捨張、GW24K・50	接着	-	LGS	t=9.0 DR吸音板張(不燃)、t=9.5 GB-R捨張、 GW24K・50	ﾋﾞｽ止め	-	2,700	塩ﾋﾞ	-	化粧鏡450×600、ﾗｲﾆﾝｸﾞ:ﾎﾟｽﾄﾌｫｰﾑ
		廊下	M	t=2.0 ﾋﾞﾆﾙｼｰﾄ張	接着	±0	長尺ﾋﾞﾆﾙ巾木	H=40	LGS	EP塗装、t=12.5+9.5 GB-R(J)	接着	-	LGS	t=9.0 DR吸音板張(不燃)、t=9.5 GB-R捨張	ﾋﾞｽ止め	-	3,000	塩ﾋﾞ	-	消火器BOX

(下地)
- ■ C:コンクリート
- □ CB:コンクリートブロック
- ■ M:モルタル
- □ P:乾式置床パネル
- □ S:鉄骨
- ■ LGS:軽量鉄骨
- □ W:木
- □ SL:セルフレベリング
- □ K:鋼製床下地

(工法)
- ■ (目):目透し工法
- ■ (突):突付け工法
- □ (V突):突付け工法 (小口V型面取り)
- ■ (J):ジョイント工法
  - 建設大臣官房長官営繕部監修
  - 建設工事共通仕様書
  - 4節 石膏ボード、その他の
  - (f) 石膏ボードの目地処理
  - (2) による

(塗装)
- ■ EP:合成樹脂エマルションペイント
- □ EP-G:つやあり合成樹脂エマルションペイント
- ■ CL:クリアラッカー (つや消し)
- ■ OSCL:オイルステインクリアラッカー (つや消し)
- □ UP:ウレタン樹脂ペイント
- □ WP:水性ペイント
- □ VP:塩化ビニル樹脂ペイント
- ■ SOP:合成樹脂ペイント
- □ UC:ウレタン樹脂ワニス塗り
- ■ DP:耐候性塗料塗り

(仕上)
- ■ GB-R:石膏ボード
- ■ GB-D:化粧石膏ボード
- ■ GB-F:強化石膏ボード
- ■ GB-S:耐水石膏ボード
- ■ 1.0FK:珪酸カルシウム板
- □ FB:フレキシブルボード
- ■ DR:ロックウール化粧吸音板
- ■ GW:グラスウール

＜認定番号＞

(不燃)
- ■ 珪酸カルシウム板 :NM-3522,NM-8578
- ■ 岩綿吸音板 :NM-8599
- ■ t=9.5 化粧石膏ボード:NM-1864
- ■ t=9.5 石膏ボード :NM-0441
- ■ t=12.5 石膏ボード :NM-8619
- ■ t=12.5 耐水石膏ボード :NM-1498
- ■ t=12.5 強化石膏ボード :NM-8816
- ■ ビニルクロス:NM-9898
- ■ EP塗装:NM-8585
- ■ OSB合板:NM-4564

(準不燃)
- □ t=9.5 石膏ボード:QM-9828
- □ t=9.5 化粧石膏ボード:QM-9824
- □ t=9.5 防水石膏ボード:QM-9826
- □ t=9.5 化粧石膏吸音ﾎﾞｰﾄﾞ:QM-9822 (吸音天井ボード)
- □ ビニルクロス:QM-0803

(難燃)
- □ t=5.5 難燃合板 :RM-9340

＜区画＞

(1時間準耐火壁)
- □ 強化石膏ボード t=12.5+12.5(両面) FP060NP-0174
- ■ 強化石膏ボード t=21+21(片面) FP060NP-0007
- ■ 押出成形ｾﾒﾝﾄ板:FP060NP-9240

(耐火構造床)
- ■ t=150 鉄筋ｺﾝｸﾘｰﾄｽﾗﾌﾞ:平成12年建設省告示1399号

(遮音壁)
- ■ LGS-65下地(千鳥状配置) t=12.5+12.5 強化石膏ボード FP060NP-0174

(塗装)
- ■ 耐火塗装:FP060CN-9400

＜シックハウスに関する事項＞

(塗料)
- ■ EP:F☆☆☆☆ (低T-VOC)
- ■ CL:F☆☆☆☆ (低T-VOC)
- ■ OSCL:F☆☆☆☆ (低T-VOC)
- ■ SOP:F☆☆☆☆ (低T-VOC)

(材料)
- □ シナ合板:F☆☆☆☆
- □ ラワン合板 (捨張を含む) :F☆☆☆☆
- □ 構造用合板 (捨張を含む) :F☆☆☆☆
- ■ ビニルクロス:F☆☆☆☆ (低T-VOC) (接着材共)

(規格外)
- ■ 珪酸カルシウム板:規制対象外 (低T-VOC)
- ■ ロックウール吸音板:規制対象外
- ■ 石膏ボード:規制対象外

＜特記事項＞

※1 断熱範囲 (天井・屋根下) : 特記なき限り、天井断熱とし、コンクリートスラブ下、t=50 押出法ポリスチレンフォーム断熱材(3種bD)とする。

※2 断熱範囲 (壁) :
特記なき限り、押出成型セメント板面、柱周壁はt=50 現場発泡硬質ウレタンフォーム吹付(A種1H)、t=30 ﾛｯｸｳｰﾙ充填とする。

※3 断熱範囲 (床下) :
特記なき限り、土間スラブ下にt=30 ポリスチレンフォーム打込(2種b)とする。

※4 法令上の2による建築材料は全てF☆☆☆☆とし、石綿等を使用せず
天井裏など (天井裏、床下、壁内、収納スペース等) の建築材料も全て
F☆☆☆☆とする。

工事名称	消防本部東消防署新築工事	図面番号
図面名称	東消防署 外部仕上表	H-05
作図日	2026年 2月 縮尺 A1) NON ,A3) NON	

内　部　仕　上　表

		室名	床 下地	床 仕上	床 接合方法	床 高さ	巾木 仕上	巾木 高さ	壁 下地	壁 仕上	壁 接合方法	壁 柱型	天井 下地	天井 仕上	天井 接合方法	天井 梁型	天井高	廻り縁	造作材	備考
1階	執務部門	事務室	OAﾌﾛｱ	t=6.5 ﾀｲﾙｶｰﾍﾟｯﾄ張　500角	接着	±0	長尺ﾋﾞﾆﾙ巾木	H=40	LGS	ﾋﾞﾆﾙｸﾛｽ張(不燃)、t=12.5+9.5 GB-R(J)	接着	-	LGS	t=9.0 DR吸音板張(不燃)、t=9.5 GB-R捨張	ﾋﾞｽ止め	-	3,000	塩ﾋﾞ	-	受付ｶｳﾝﾀｰ(造付)
		書庫	M	t=2.0 ﾋﾞﾆﾙｼｰﾄ張	接着	±0	長尺ﾋﾞﾆﾙ巾木	H=40	LGS	EP塗装、t=12.5+9.5 GB-R(J)	接着	-	LGS	t=9.5 GB-D張(不燃)	ﾋﾞｽ止め	-	2,700	塩ﾋﾞ	-	
		食堂・厨房・休憩室	M	t=2.0 ﾋﾞﾆﾙｼｰﾄ張	接着	±0	長尺ﾋﾞﾆﾙ巾木	H=40	LGS	EP塗装、t=6.0 1.0FK（目）不燃、t=12.5 GB-R捨張、 一部キッチンパネル張り	接着	-	LGS	t=9.0 DR吸音板張(不燃)、t=9.5 GB-R捨張	ﾋﾞｽ止め	-	2,700	塩ﾋﾞ	-	ｶｳﾝﾀｰ(造付)、床点検口 600角
		多目的室	M	t=2.0 ﾋﾞﾆﾙｼｰﾄ張	接着	±0	長尺ﾋﾞﾆﾙ巾木	H=40	LGS	EP塗装、t=12.5+9.5 GB-R(J)	接着	-	LGS	t=9.0 DR吸音板張(不燃)、t=9.5 GB-R捨張	ﾋﾞｽ止め	-	3,000	塩ﾋﾞ	-	ﾌﾞﾗｲﾝﾄﾞ、ﾌﾞﾗｲﾝﾄﾞﾎﾞｯｸｽ
		研修室兼 トレーニング室	M	t=2.0 ﾋﾞﾆﾙｼｰﾄ張	接着	±0	一部 長尺ﾋﾞﾆﾙ巾木	H=40	LGS	CL塗装、t=12 OSB(不燃)合板（目）、t=9.5 GB-R(J) 一部EP塗装、t=12.5+9.5 GB-R(J)	接着	-	LGS	t=9.0 DR吸音板張(不燃)、t=9.5 GB-R捨張	ﾋﾞｽ止め	-	3,000	塩ﾋﾞ	-	ﾌﾞﾗｲﾝﾄﾞ、ﾌﾞﾗｲﾝﾄﾞﾎﾞｯｸｽ、 壁見切り ｱﾙﾐ製 2型ｼﾞｮｲﾅｰ
		倉庫1-1	M	t=2.0 ﾋﾞﾆﾙｼｰﾄ張	接着	±0	長尺ﾋﾞﾆﾙ巾木	H=40	LGS	素地、t=12.5+9.5 GB-R(J)	接着	-	LGS	t=9.5 GB-D張(不燃)	ﾋﾞｽ止め	-	2,700	塩ﾋﾞ	-	
		倉庫1-2	M	t=2.0 ﾋﾞﾆﾙｼｰﾄ張	接着	±0	長尺ﾋﾞﾆﾙ巾木	H=40	LGS	素地、t=12.5+9.5 GB-R(J)	接着	-	LGS	t=9.5 GB-D張(不燃)	ﾋﾞｽ止め	-	2,700	塩ﾋﾞ	-	
	車庫部門	出動準備室	M	金ｺﾞﾃ直均し仕上の上、同時散布塗床材	接着	±0	-	-	LGS	EP-G塗装、t=12.5+9.5 GB-R(J)	接着	-	LGS	t=9.0 DR吸音板張(不燃)、t=9.5 GB-R捨張	ﾋﾞｽ止め	-	2,700	塩ﾋﾞ	-	防火衣ﾛｯｶｰ×25(造付)
		洗濯・乾燥室	C	金ｺﾞﾃ直均し仕上の上、同時散布塗床材	-	±0	長尺ﾋﾞﾆﾙ巾木	H=40	LGS	EP-G塗装 t=6.0 1.0FK（目）不燃、t=12.5 GB-R捨張 (1h準耐火壁)EP-G塗装 t=6.0 1.0FK（目）不燃、 t=21+21 GB-F二重張	接着	-	LGS	t=9.5 GB-D張(不燃)	ﾋﾞｽ止め	-	2,700	塩ﾋﾞ	-	防火衣洗濯機、防火衣乾燥機、床点検口 600角
		救急消毒室	C	金ｺﾞﾃ直均し仕上の上、同時散布塗床材	-	±0	長尺ﾋﾞﾆﾙ巾木	H=40	LGS	DP塗装 t=6.0+8.0 1.0FK（目）不燃 (1h準耐火壁)DP塗装 t=6.0+8.0 1.0FK（V突） 不燃t=21+21 GB-F二重張	接着	-	LGS	EP-G塗装、t=6.0 1.0FK(目)不燃	ﾋﾞｽ止め	-	2,700	塩ﾋﾞ	-	二槽台付ｼﾝｸ、ﾗｲﾆﾝｸﾞ:D=150、 床点検口 600角
		廃棄物スペース	C	金ｺﾞﾃ直均し仕上の上、同時散布塗床材	-	±0	長尺ﾋﾞﾆﾙ巾木	H=40	LGS	DP塗装 t=6.0 1.0FK（目）不燃 (1h準耐火壁)DP塗装 t=6.0 1.0FK（V突）不燃、 t=21+21 GB-F二重張	接着	-	LGS	EP-G塗装、t=6.0 1.0FK(目)不燃	ﾋﾞｽ止め	-	2,700	塩ﾋﾞ	-	
		救急資機材室	C	金ｺﾞﾃ直均し仕上の上、同時散布塗床材	-	±0	長尺ﾋﾞﾆﾙ巾木	H=40	LGS	素地、t=12.5+9.5 GB-R(J) (1h準耐火壁)素地、t=21+21 GB-F二重張	接着	-	LGS	t=9.5 GB-D張(不燃)	ﾋﾞｽ止め	-	2,700	塩ﾋﾞ	-	縦型酸素ﾎﾞﾝﾍﾞ棚×4、傾斜付酸素ﾎﾞﾝﾍﾞ棚、 床点検口 600角
		倉庫1-3	C	金ｺﾞﾃ直均し仕上の上、同時散布塗床材	-	-85～-40	同時散布 塗床材	H=40～85	LGS	EP-G塗装、t=12.5+9.5 GB-R(J)	ﾋﾞｽ止め	-	LGS	t=9.5 GB-D張(不燃)	ﾋﾞｽ止め	-	3,000	塩ﾋﾞ	-	-
		タイヤ庫	C	金ｺﾞﾃ直均し仕上の上、同時散布塗床材	-	-140 ~ -110	同時散布 塗床材	H=110～ 140	LGS	EP-G塗装、t=12.5+9.5 GB-R(J)	ﾋﾞｽ止め	-	LGS	t=9.5 GB-D張(不燃)	ﾋﾞｽ止め	-	3,000	塩ﾋﾞ	-	タイヤ棚×2
		空気ボンベ室	C	金ｺﾞﾃ直均し仕上の上、同時散布塗床材	-	-110～-85	同時散布 塗床材	H=85～110	LGS	EP-G塗装、t=12.5+9.5 GB-R(J)	ﾋﾞｽ止め	-	LGS	t=9.5 GB-D張(不燃)	ﾋﾞｽ止め	-	3,000	塩ﾋﾞ	-	ﾎﾞﾝﾍﾞ棚(5段20本用)、ﾎｰｽ洗浄機、固定式ﾊﾞｳﾀｰ
		潜水倉庫	C	金ｺﾞﾃ直均し仕上の上、同時散布塗床材	-	±0	-	-	LGS	EP-G塗装、t=12.5+9.5 GB-R(J)	ﾋﾞｽ止め	-	LGS	t=9.5 GB-D張(不燃)	ﾋﾞｽ止め	-	3,000	塩ﾋﾞ	-	-
		車庫	C	金ｺﾞﾃ直均し仕上の上、同時散布塗床材 (訓練ｽﾃｰｼﾞ)金ｺﾞﾃ直均し仕上の上、同時散布塗床材	-	±0～-140	同時散布 塗床材	H=0～140	LGS	EP-G塗装、t=8.0 1.0FK（目）不燃、t=12.5 GB-R捨張 (1h準耐火壁) EP-G塗装、t=8.0 1.0FK（目）不燃、t=21+21 GB-F二重張	接着	-	LGS	屋根材現し 一部 EP-G塗装、t=6.0 1.0FK（目）不燃、t=9.5 GB-R	-	現し DP塗装	6,500 6,655	-	-	蓋付埋込式ｱﾝｶｰ×2、壁用ﾘﾝｸﾞ×3、 取外式ﾊﾞﾘｶｰ:H=800、床見切り材
	居住部門	救急仮眠室	M	t=2.0 ﾋﾞﾆﾙｼｰﾄ張	接着	±0	長尺ﾋﾞﾆﾙ巾木	H=40	LGS	(遮音壁)ﾋﾞﾆﾙｸﾛｽ張(不燃)、t=12.5+9.5 GB-R(J)、GW24K・50	接着	-	LGS	ﾋﾞﾆﾙｸﾛｽ張(不燃)、t=9.5 GB-R、GW24K・50	接着	-	2,700	塩ﾋﾞ	-	2交代用ﾍﾞｯﾄﾞ、 笠木：SOP塗装、t=25 木板 W120
		消防隊仮眠室	M	t=2.0 ﾋﾞﾆﾙｼｰﾄ張	接着	±0	長尺ﾋﾞﾆﾙ巾木	H=40	LGS	(遮音壁)ﾋﾞﾆﾙｸﾛｽ張(不燃)、t=12.5+9.5 GB-R(J)、GW24K・50	接着	-	LGS	ﾋﾞﾆﾙｸﾛｽ張(不燃)、t=9.5 GB-R、GW24K・50	接着	-	2,700	塩ﾋﾞ	-	2交代用ﾍﾞｯﾄﾞ、 笠木：SOP塗装、t=25 木板 W120
		男性用洗面・洗濯室	M	t=2.0 ﾋﾞﾆﾙｼｰﾄ張	接着	±0	長尺ﾋﾞﾆﾙ巾木	H=40	LGS	EP-G塗装、t=6.0 1.0FK（目）不燃、t=12.5 GB-R捨張	接着	-	LGS	t=9.5 GB-D張(不燃)	ﾋﾞｽ止め	-	2,700	塩ﾋﾞ	-	化粧鏡450×600　2か所
		男性用シャワー室	W	t=2.0 ﾋﾞﾆﾙｼｰﾄ張、 t=12床下地合板張り、根太45×40@300	接着	±0 +150	長尺ﾋﾞﾆﾙ巾木	H=40	LGS	ﾋﾞﾆﾙｸﾛｽ張(不燃)、t=12.5+9.5 GB-R(J)	接着	-	LGS	t=9.5 GB-D張(不燃)	ﾋﾞｽ止め	-	2,700	塩ﾋﾞ	-	上がり框:CL塗装 ﾀﾓ
		女性用洗面・洗濯室	M	t=2.0 ﾋﾞﾆﾙｼｰﾄ張	接着	±0	長尺ﾋﾞﾆﾙ巾木	H=40	LGS	(遮音壁)EP-G塗装、t=6.0 1.0FK（目）不燃、 t=12.5 GB-R捨張、GW24K・50	接着	-	LGS	t=9.5 GB-D張(不燃)	ﾋﾞｽ止め	-	2,700	塩ﾋﾞ	-	化粧鏡450×600、上がり框:CL塗装 ﾀﾓ
		女性用仮眠室前室	M	t=2.0 ﾋﾞﾆﾙｼｰﾄ張	接着	±0	長尺ﾋﾞﾆﾙ巾木	H=40	LGS	EP-G塗装、t=12.5+9.5 GB-R(J)	接着	-	LGS	t=9.5 GB-D張(不燃)	ﾋﾞｽ止め	-	2,700	塩ﾋﾞ	-	-
		女性仮眠室	M	t=2.0 ﾋﾞﾆﾙｼｰﾄ張	接着	±0	長尺ﾋﾞﾆﾙ巾木	H=40	LGS	(遮音壁)ﾋﾞﾆﾙｸﾛｽ張(不燃)、t=12.5+9.5 GB-R(J)、GW24K・50	接着	-	LGS	ﾋﾞﾆﾙｸﾛｽ張(不燃)、t=9.5 GB-R、GW24K・50	接着	-	2,700	塩ﾋﾞ	-	2交代用ﾍﾞｯﾄﾞ
		女性WC2	M	t=2.0 ﾋﾞﾆﾙｼｰﾄ張	接着	±0	長尺ﾋﾞﾆﾙ巾木	H=40	LGS	(遮音壁)EP-G塗装、t=6.0 1.0FK（目）不燃、t=12.5 PB捨張、GW24K・50	接着	-	LGS	t=9.5 GB-D張(不燃)、GW24K・50	ﾋﾞｽ止め	-	2,700	塩ﾋﾞ	-	-
		女性用シャワー室	W	t=2.0 ﾋﾞﾆﾙｼｰﾄ張、 t=12床下地合板張り、根太45×40@300	接着	±0 +150	長尺ﾋﾞﾆﾙ巾木	H=40	LGS	ﾋﾞﾆﾙｸﾛｽ張(不燃)、t=12.5+9.5 GB-R(J)	接着	-	LGS	t=9.5 GB-D張(不燃)	ﾋﾞｽ止め	-	2,700	塩ﾋﾞ	-	-
		倉庫1-4	M	t=2.0 ﾋﾞﾆﾙｼｰﾄ張	接着	±0	長尺ﾋﾞﾆﾙ巾木	H=40	LGS	素地、t=12.5+9.5 GB-R(J)	接着	-	LGS	t=9.5 GB-D張(不燃)	ﾋﾞｽ止め	-	2,700	塩ﾋﾞ	-	-

(下地)
■ C：コンクリート
□ CB：コンクリートブロック
■ M：モルタル
□ P：乾式置床パネル
□ S：鉄骨
■ LGS：軽量鉄骨
□ W：木
□ SL：セルフレベリング
□ K：鋼製床下地

(工法)
■ (目)：目透し工法
■ (突)：突付け工法
□ (V突)：突付け工法（小口V型面取り）
■ (J)：ジョイント工法
建設大臣官房長官営繕部監修
建設省東共通仕様書
4節　石膏ボード その他の
(f) 石膏ボードの目地処理
(2) による

(塗装)
■ EP：合成樹脂エマルションペイント
□ EP-G：つやあり合成樹脂エマルションペイント
■ CL：クリアラッカー（つや消し）
■ OSCL：オイルステインクリアラッカー（つや消し）
□ UP：ウレタン樹脂ペイント
□ WP：水性ペイント
□ VP：塩化ビニル樹脂ペイント
■ SOP：合成樹脂ペイント
□ UC：ウレタン樹脂ワニス塗り
■ DP：耐候性塗料塗り

(仕上)
■ GB-R：石膏ボード
■ GB-D：化粧石膏ボード
■ GB-F：強化石膏ボード
■ GB-S：耐水石膏ボード
■ 1.0FK：珪酸カルシウム板
□ FB：フレキシブルボード
■ DR：ロックウール化粧吸音板
■ GW：グラスウール

＜認定番号＞
(不燃)
■ 珪酸カルシウム板　：NM-3522,NM-8578
■ 岩綿吸音板　：NM-8599
■ t=9.5 化粧石膏ボード：NM-1864
■ t=9.5 石膏ボード　：NM-0441
■ t=12.5 石膏ボード　：NM-8619
■ t=12.5 耐水石膏ボード：NM-1498
■ t=12.5 強化石膏ボード：NM-8815
■ ビニルクロス：NM-9898
■ EP塗装：NM-8585
■ OSB合板：NM-4564

＜区画＞
(準不燃)
□ t=9.5 石膏ボード：QM-9828
□ t=9.5 化粧石膏ボード：QM-9824
□ t=9.5 防水石膏ボード：QM-9826
□ t=9.5 化粧石膏吸音ﾎﾞｰﾄﾞ：QM-9822
(吸音天井ボード)
□ ビニルクロス：QM-0803

(難燃)
□ t=5.5 難燃合板　：RM-9340

(1時間準耐火壁)
□ 強化石膏ボード　t=12.5+12.5(両面)　FP060NP-0174
■ 強化石膏ボード　t=21+21(片面)　FP060NP-0007
■ 押出成形ｾﾒﾝﾄ板:FP060NP-9240
(耐火構造床)
■ t=150 鉄筋ｺﾝｸﾘｰﾄｽﾗﾌﾞ：平成12年建設省告示1399号
(遮音壁)
■ LGS-65下地(千鳥状配置) t=12.5+12.5 強化石膏ボード
FP060NP-0174
(塗装)
■ 耐火塗装:FP060CN-9400

＜シックハウスに関する事項＞
(塗料)
■ EP：F☆☆☆☆　(低T-VOC)
□ ラワン合板（捨張を含む）：F☆☆☆☆
■ CL：F☆☆☆☆　(低T-VOC)
□ 構造用合板（捨張を含む）：F☆☆☆☆
■ OSCL：F☆☆☆☆ (低T-VOC)
■ ビニルクロス：F☆☆☆☆ (低T-VOC) (接着材共)
■ SOP：F☆☆☆☆　(低T-VOC)

(規格外)
■ 珪酸カルシウム板：規制対象外（低T-VOC）
■ ロックウール吸音板：規制対象外
■ 石膏ボード：規制対象外

(材料)
□ シナ合板：F☆☆☆☆
□ ラワン合板（捨張を含む）：F☆☆☆☆
□ 構造用合板（捨張を含む）：F☆☆☆☆
■ ビニルクロス：F☆☆☆☆ (低T-VOC) (接着材共)

＜特記事項＞
※1　断熱範囲（天井・屋根下）：特記なき限り、天井断熱とし、コンクリートスラブ下、t=50 押出法ポリスチレンフォーム断熱材(3種bD)とする。
※2　断熱範囲（壁）：
特記なき限り、押出成型セメント板面、柱周壁はt=50 現場発泡硬質ウレタンフォーム吹付(A種1H)、t=30 ﾛｯｸｳｰﾙ充填とする。
※3　断熱範囲（床下）：
特記なき限り、土間スラブ下にt=30 ポリスチレンフォーム打込(2種b)とする。
※4　法28上の2による建築材料は全てF☆☆☆☆とし、石綿等を使用せず
天井裏など（天井裏、床下、壁内、収納スペース等）の建築材料も全てF☆☆☆☆とする。

工事名称	消防本部東消防署新築工事	図面番号
図面名称	東消防署 内部仕上表	H-06
作図日	2026年 2月　縮尺 A1) NON　,A3) NON	

申請建物1 消防署庁舎

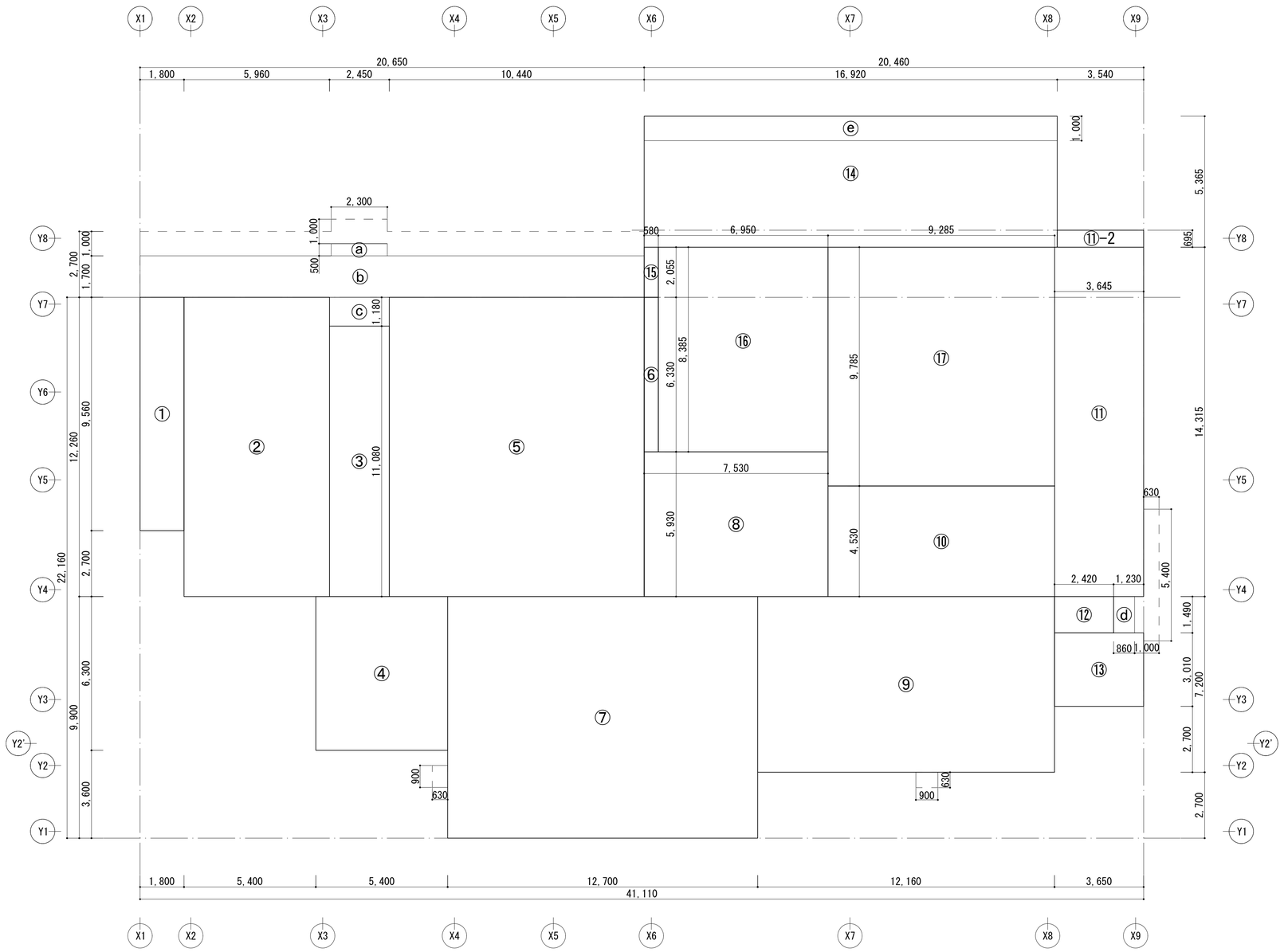

申請建物1 訓練スペース部

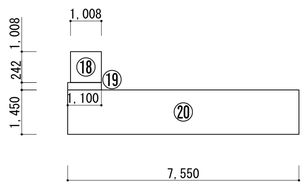

申請建物2 危険物貯蔵庫

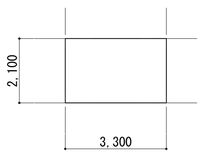

申請建物3 ごみ集積・井戸倉庫

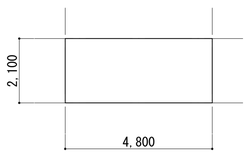

申請建物4 屋外倉庫



申請建物1 消防署庁舎

床面積求積表

番号	計 算 式	面 積（㎡）
①	1.800 × 9.560	17.208
②	5.960 × 12.260	73.0696
③	2.450 × 11.080	27.146
④	5.400 × 6.300	34.020
⑤	10.440 × 12.260	127.9944
⑥	0.580 × 6.330	3.6714
⑦	12.700 × 9.900	125.730
⑧	7.530 × 5.930	44.6529
⑨	12.160 × 7.200	87.552
⑩	9.285 × 4.530	42.06105
⑪	3.645 × 14.315	52.17817
⑪-2	3.540 × 0.695	2.4603
⑫	2.420 × 1.490	3.6058
⑬	3.650 × 3.010	10.9865
⑭	16.920 × 5.365	90.7758
⑮	0.580 × 2.055	1.1919
⑯	6.950 × 8.385	58.2757
⑰	9.285 × 9.785	90.8537
⑱	1.008 × 1.008	1.0160
⑲	1.100 × 0.242	0.2662
⑳	7.550 × 1.450	10.9475
	合計	905.6629…(1)
	改め計	905.66…(1)'

建築面積求積表

番号	計 算 式	面 積（㎡）
ⓐ	2.300 × 0.500	1.150
ⓑ	20.650 × 1.700	35.105
ⓒ	2.450 × 1.180	2.891
ⓓ	0.860 × 1.490	1.2814
	合計	40.4274…(2)
	改め計	40.42
建築面積 セットバック部		
ⓔ	16.92 × 1.000	16.92

延べ面積

計 算 式	合 計（㎡）
(1)'	905.66
建築面積	
計 算 式	合 計（㎡）
(1) + (2) − ⓔ	929.1703
改め計	929.17…(2)'

申請建物2 危険物貯蔵庫

床面積・建築面積 求積表

計 算 式	面 積（㎡）
3.300 × 2.100	6.93
改め計	6.93…(3)

申請建物3 ごみ集積・井戸倉庫

床面積・建築面積 求積表

計 算 式	面 積（㎡）
4.800 × 2.100	10.08
改め計	10.08…(4)

申請建物4 屋外倉庫

床面積・建築面積 求積表

計 算 式	面 積（㎡）
6.100 × 2.210	13.481
改め計	13.48…(5)

延べ面積

番号	計 算 式	改め計(㎡)
申請建物1 庁舎	(1)'	905.66
申請建物2 危険物貯蔵庫	(3)	6.93
申請建物3 ごみ集積・井戸倉庫	(4)	10.08
申請建物4 屋外倉庫	(5)	13.48
	全体延べ面積	936.15…Ⅰ

建築面積

番号	計 算 式	改め計(㎡)
申請建物1 庁舎	(2)'	929.17
申請建物2 危険物貯蔵庫	(3)	6.93
申請建物3 ごみ集積・井戸倉庫	(4)	10.08
申請建物4 屋外倉庫	(5)	13.48
	全体建築面積	959.66

自動車車庫の容積率緩和

自動車車庫等部分

計 算 式	改め計(㎡)
⑭ + ⑮ + ⑯ + ⑰	241.09…Ⅱ
全体延べ面積	
Ⅰ × 1/5	187.23…Ⅲ
Ⅱ ＞ Ⅲ	

建築物の各階の床面積の合計の1/5以下、
よって、自動車車庫等部分187.23㎡までは算入しない

容積率算定基礎となる延べ面積

計 算 式	改め計(㎡)
Ⅰ − Ⅲ	748.92

工事名称	消防本部東消防署新築工事	図面番号
図面名称	建物求積図・求積表	H-07
作図日	2026年 2月 縮尺 A1) 1/200 ,A3) 1/400	

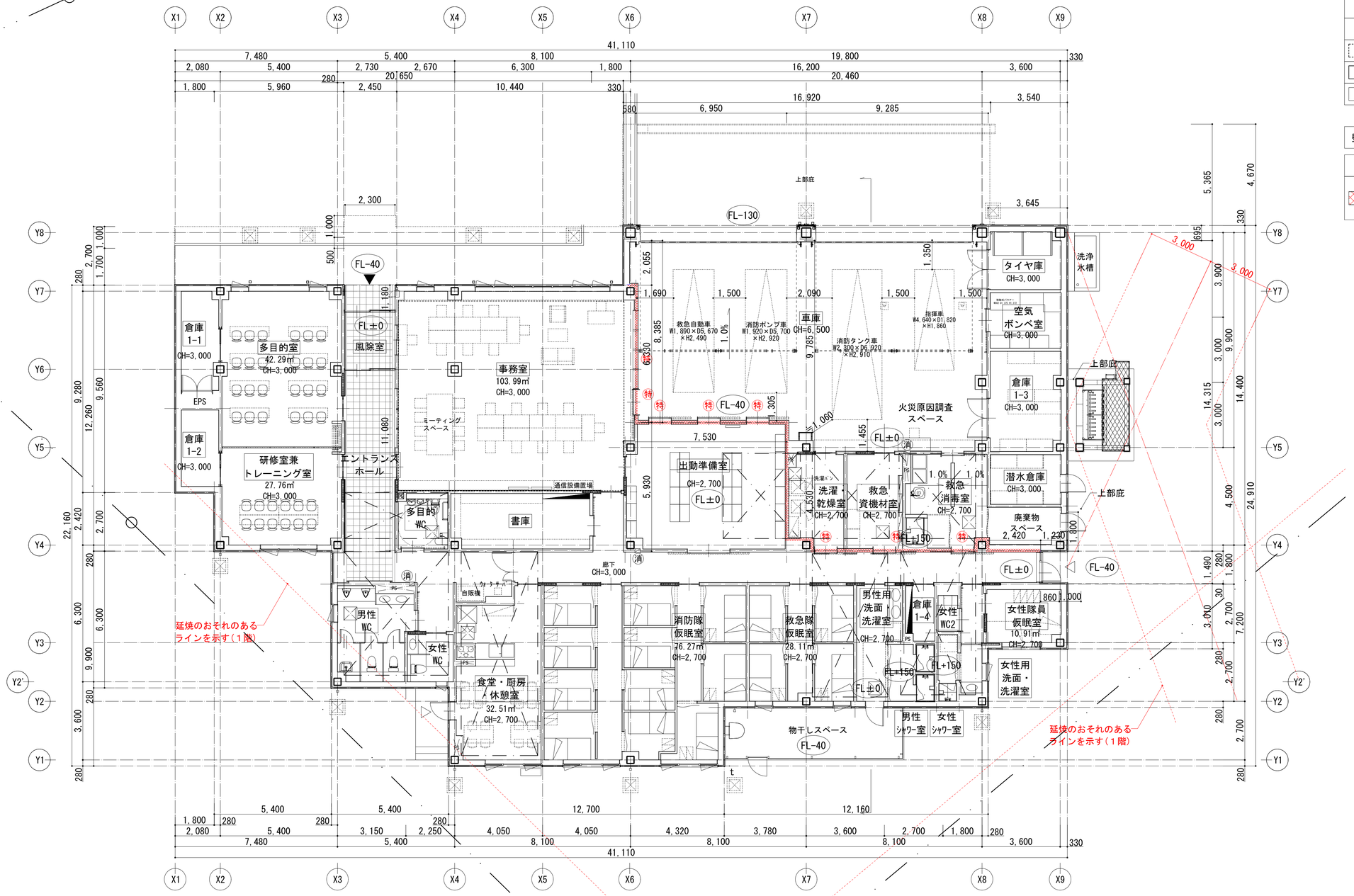

凡例

記号	表示事項
FL	計画レベル
△	出入口
特	特定防火設備
消	消火器ボックス（消火器10型）
	竪樋
	OAフロア範囲
	地下ピット位置
	グレーチング

壁凡例

記号	
	防火区画 1h耐火壁:LGS100型 t=21+21 GB-D張（片側）

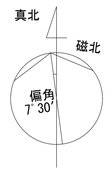

工事名称	消防本部東消防署新築工事		図面番号
図面名称	東消防署 平面図		H-08
作図日	2026年 2月	縮尺 A1) 1/100 ,A3) 1/200	

凡例

記号	仕上
①	t=1.5 露出塗膜防水(X-1工法) 立上り:X-2工法 t=155 デッキスラブコンクリート t=50 吹付硬質ウレタンフォーム(A種1H) C-100×50×2.3
②	t=0.8 ガルバリウム鋼板 二重折板葺き　GW充填 山高160程度
③	t=0.4 カラーガルバリウム鋼板 縦ハゼ葺き

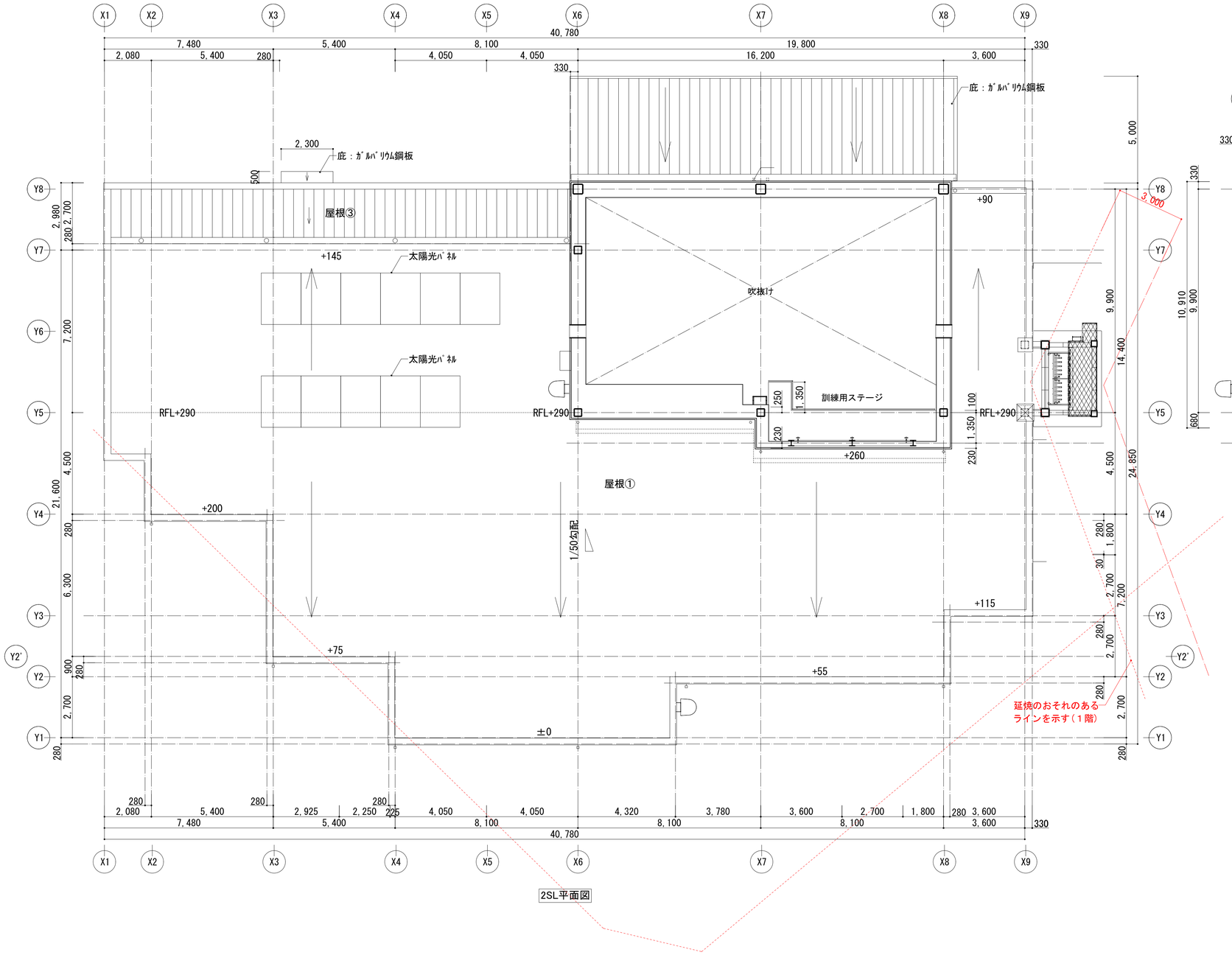

2SL平面図

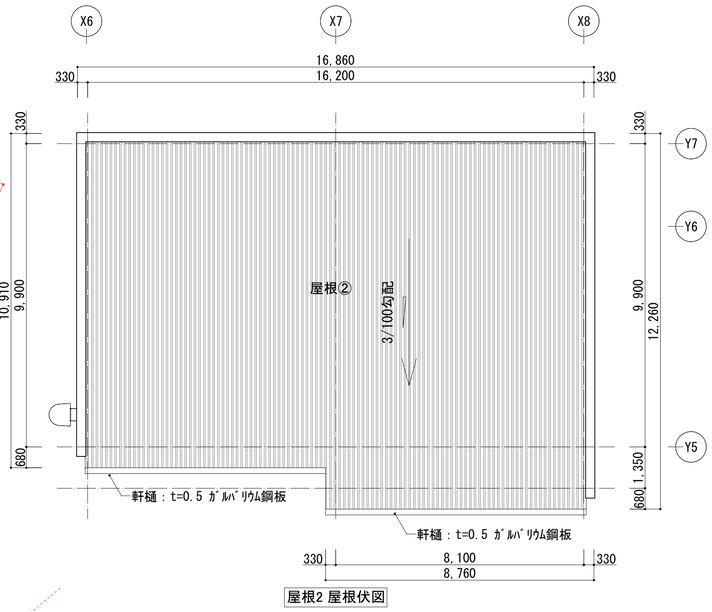

屋根2 屋根伏図

工事名称	消防本部東消防署新築工事		図面番号
図面名称	東消防署 屋根伏図		H-09
作図日	2026年 2月	縮尺 A1) 1/100 ,A3) 1/200	

天井凡例

記号	仕上
①	t=9.0 DR(不燃)
②	t=9.5 GB-D
③	ﾋﾞﾆﾙｸﾛｽ張
④	EP塗装
⑤	屋根材現し
⑥	溶解亜鉛ﾒｯｷ
⑦	1.0 FK DP塗装
⑧	1.0 FK EP-G塗装
⑨	ｸﾘｱ塗装 t=0.4 ｶﾞﾙﾊﾞﾘｳﾑ鋼板 角波
⑩	デッキスラブ現し

付設物凡例

記号	仕上
Ⓐ	ﾌﾞﾗｲﾝﾄﾞﾎﾞｯｸｽ（別途工事） Ⓐ':ﾌﾞﾗｲﾝﾄﾞ
Ⓑ	ｶｰﾃﾝﾚｰﾙ+ｶｰﾃﾝﾎﾞｯｸｽ Ⓑ-1:遮光ｶｰﾃﾝ（別途工事） Ⓑ-2:防水ｶｰﾃﾝ（別途工事）
Ⓒ	ｶｰﾃﾝﾎﾞｯｸｽ
Ⓓ	ﾛｰﾙｽｸﾘｰﾝ（別途工事）
Ⓕ	t=2.0 ｱﾙﾐﾊﾟﾈﾙ
Ⓖ	竪樋:100角
Ⓗ	庇:ｱﾙﾐ押出形材
① ▷	天井点検口 450角
Ⓙ	四方枠:t=0.5 ｶﾞﾙﾊﾞﾘｳﾑ 鋼板曲げ加工
Ⓚ	天井付アイボルト

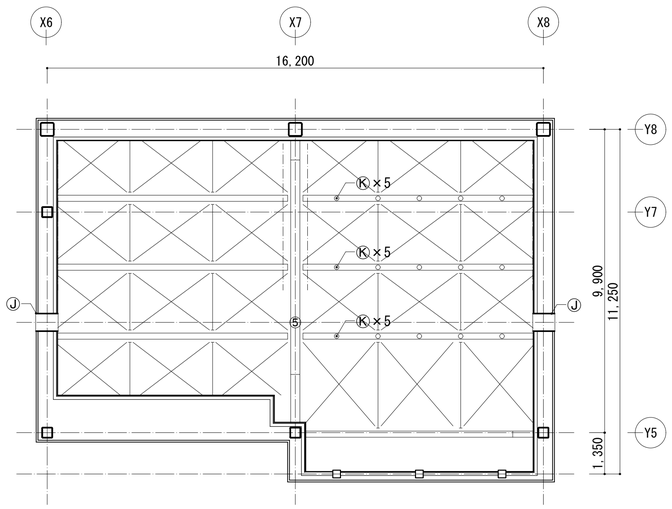

車庫上部天井伏図

工事名称	消防本部東消防署新築工事		図面番号
図面名称	天井伏図		H-10
作図日	2026年 2月	縮尺 A1) 1/100 ,A3) 1/200	

凡例

番号	部位	仕上	番号	部位	仕上	番号	部位	仕上
①	外壁1	DP塗装 t=60 押出成形ｾﾒﾝﾄ板	⑦	車庫庇	幕板:t=3.0 ｱﾙﾐﾊﾟﾈﾙ	⑪	付設物	車止めﾎﾟｰﾙ:ｽﾁｰﾙ製 (ｺﾝｸﾘｰﾄ充填)
②	外壁2	ﾌｯ素系塗装 t=0.4 ｶﾗｰｶﾞﾙﾊﾞﾘｳﾑ鋼板立平葺き	⑧	庇	ｱﾙﾐ製 D=600	⑫	付設物	確保ﾛｰﾌﾟ支持ﾘﾝｸﾞ: SUS304 φ19
③	外壁3	ﾌｯ素系塗装 t=0.4 ｶﾗｰｶﾞﾙﾊﾞﾘｳﾑ鋼板 角波 縦張り	⑨	竪樋	ｱﾙﾐ製押出成形 □100(ﾊﾞﾝﾄﾞﾚｽ)	⑬	付設物	ﾎｰｽﾘﾌﾀｰ
⑤	巾木	浸透系撥水剤塗布 ｺﾝｸﾘｰﾄ打放し	⑩	付設物	郵便受け:ｽﾃﾝﾚｽ製	⑭	付設物	ﾀﾗｯﾌﾟ 支柱:丸鋼φ25 横:丸鋼φ22@350
⑥	笠木	ｱﾙﾐ製						

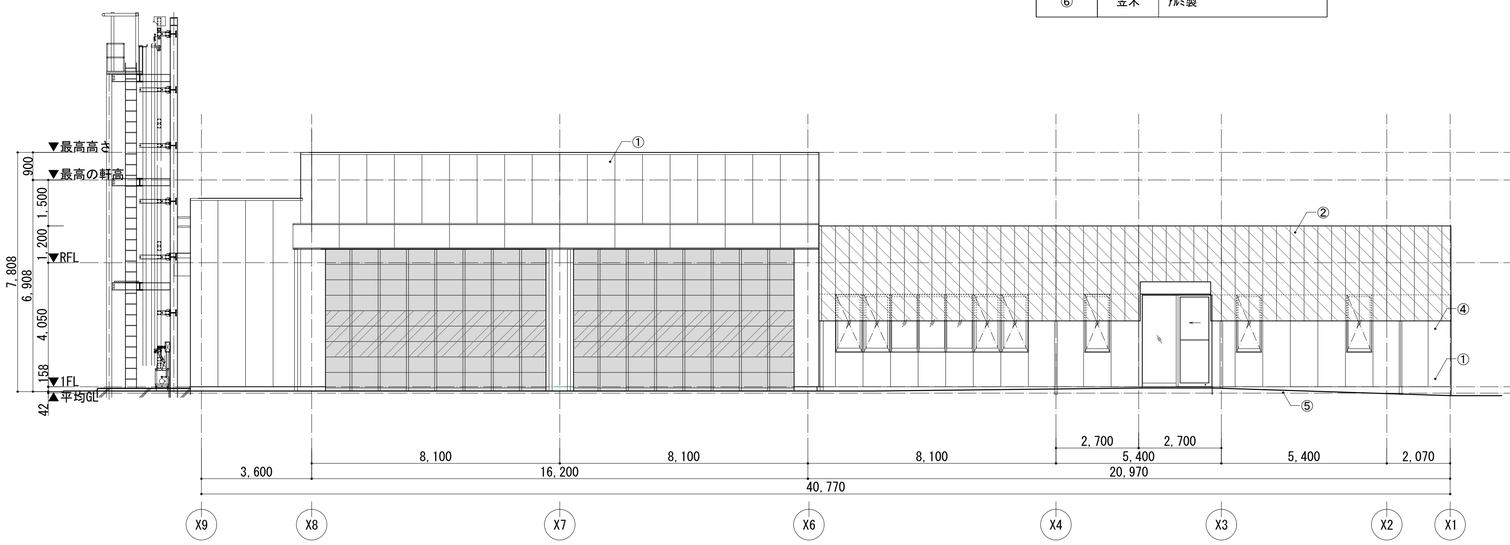

北側立面図

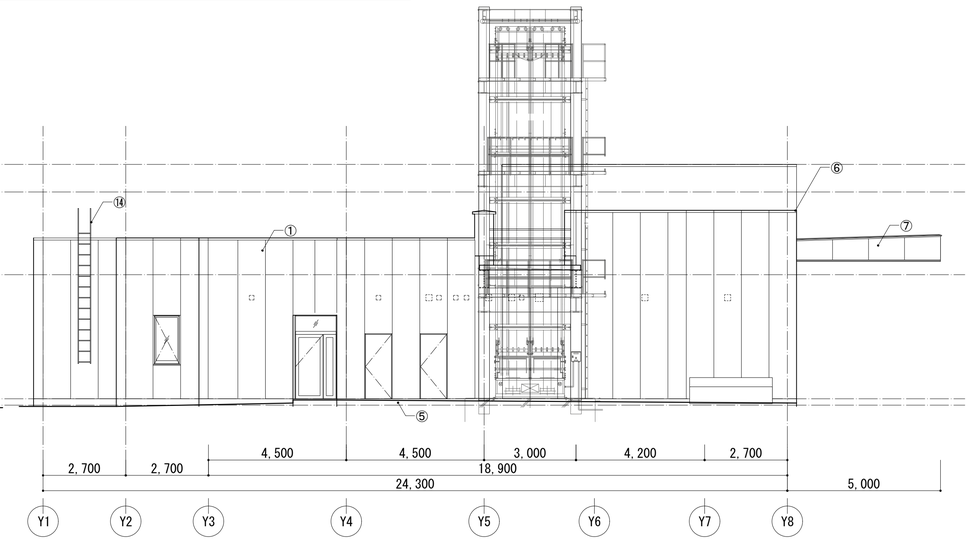

東側立面図

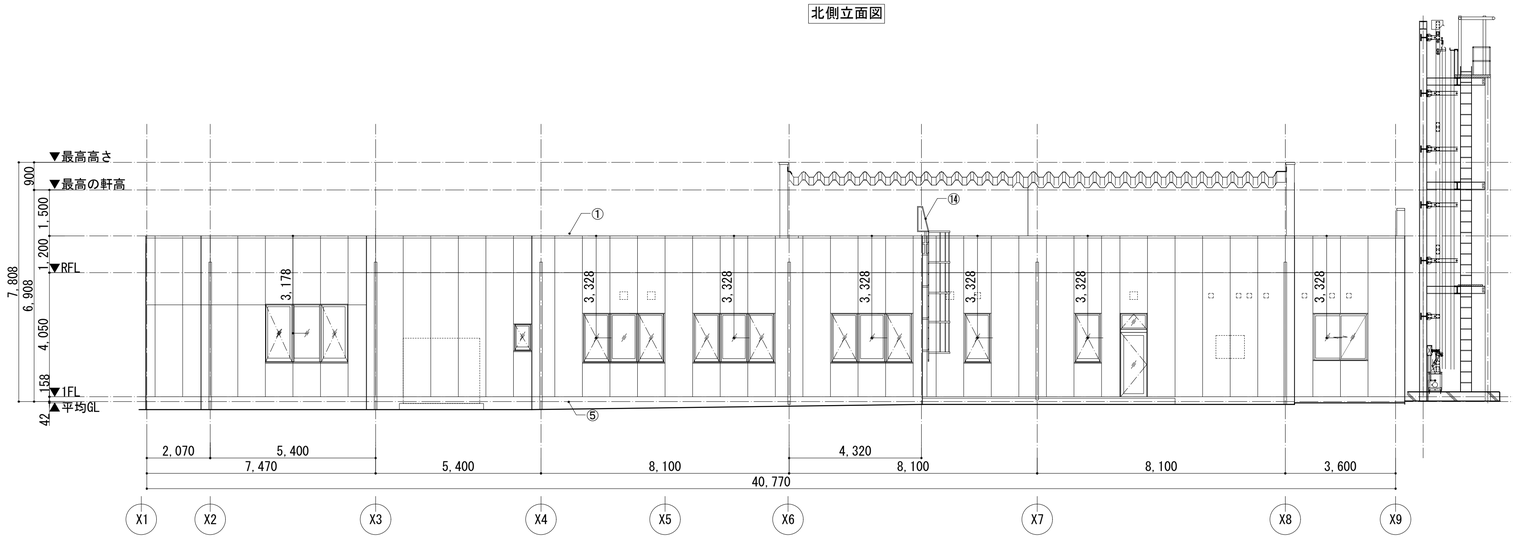

南側立面図

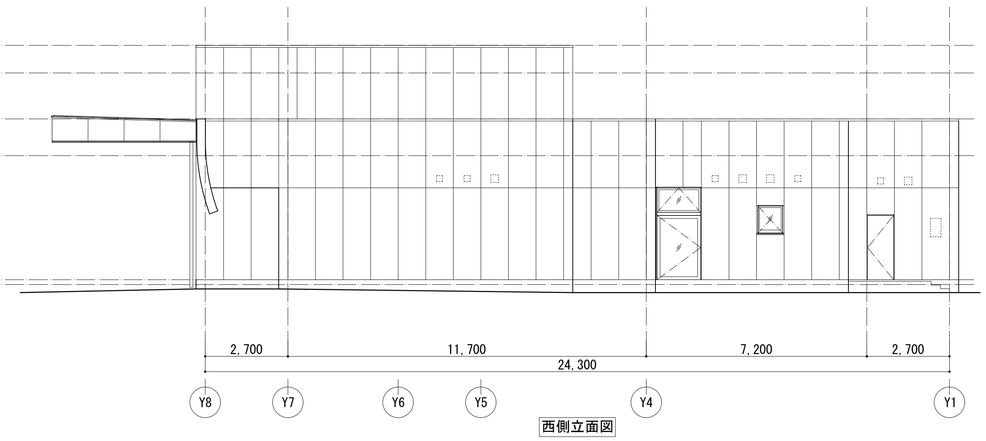

西側立面図

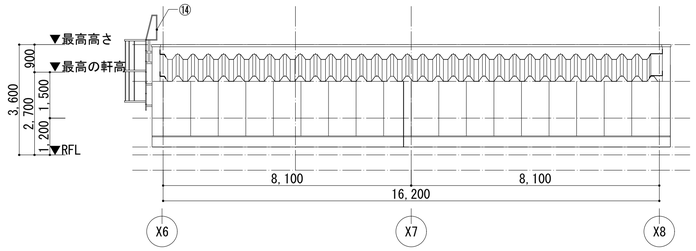

南側立面図b

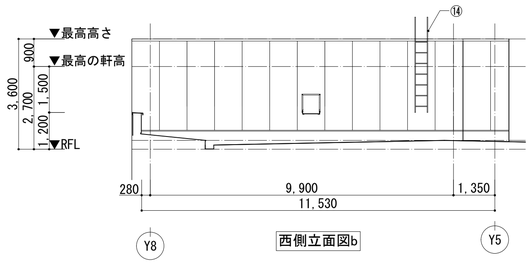

西側立面図b

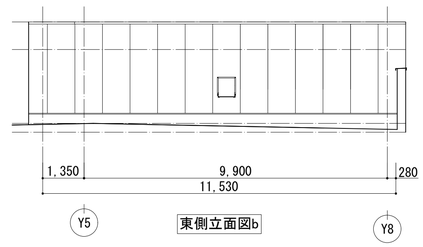

東側立面図b

工事名称	消防本部東消防署新築工事		図面番号
図面名称	立面図		H-11
作図日	2026年 2月	縮尺 A1) 1/100 ,A3) 1/200	

記号	
	防火区画 1h耐火壁:LGS100型 t=21+21 GB-D張（片側）

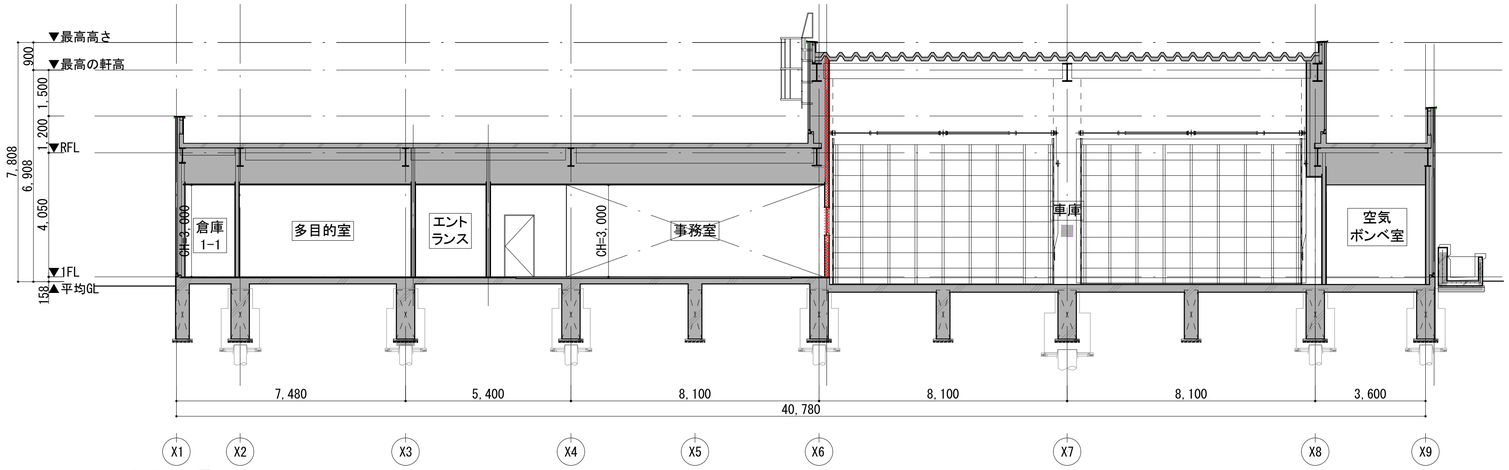

断面図e

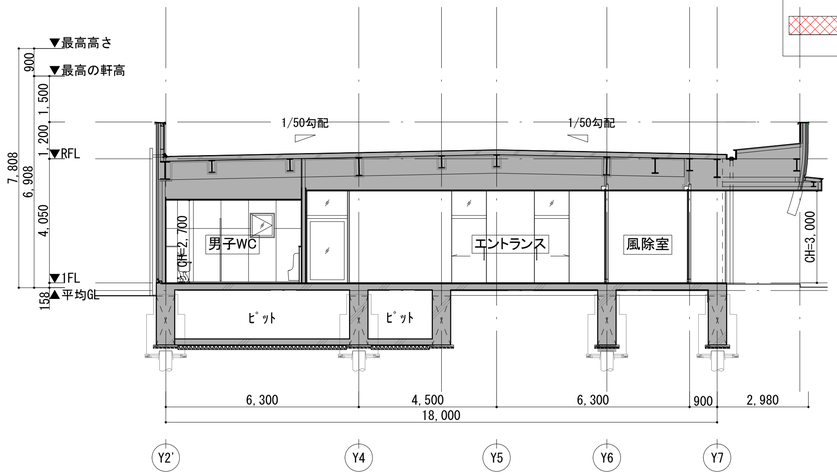

断面図f

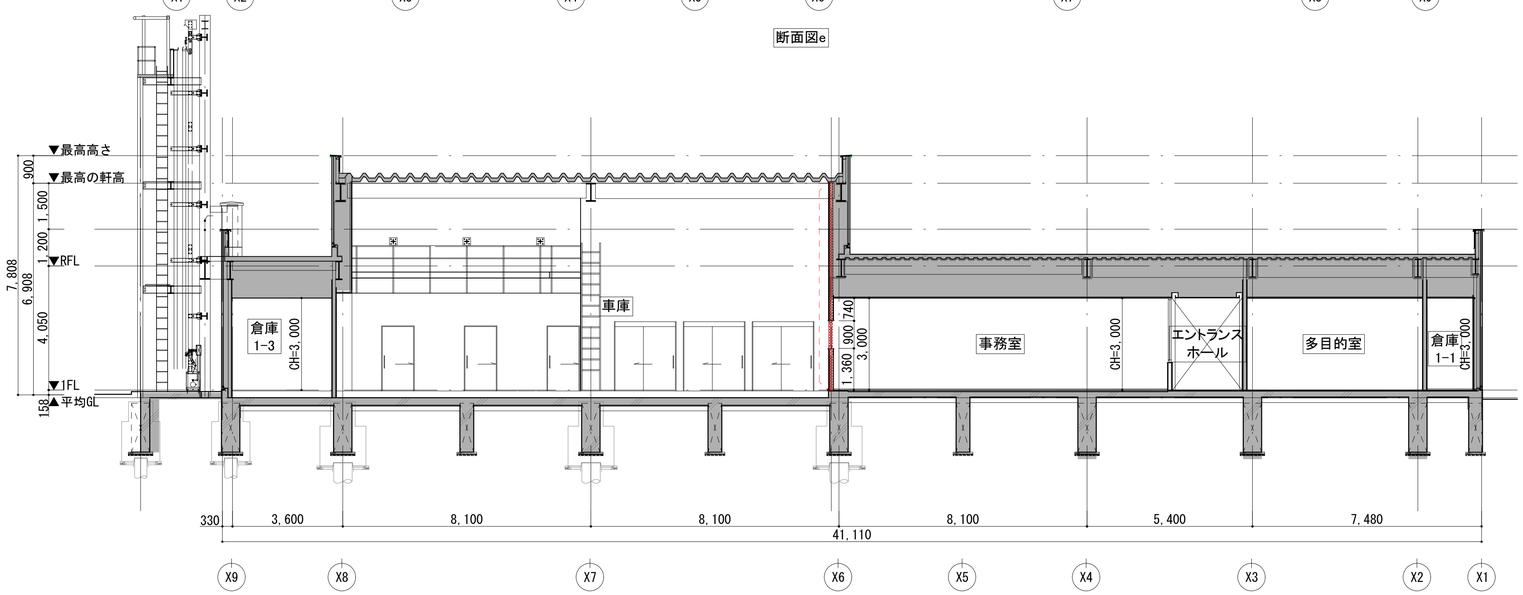

断面図a

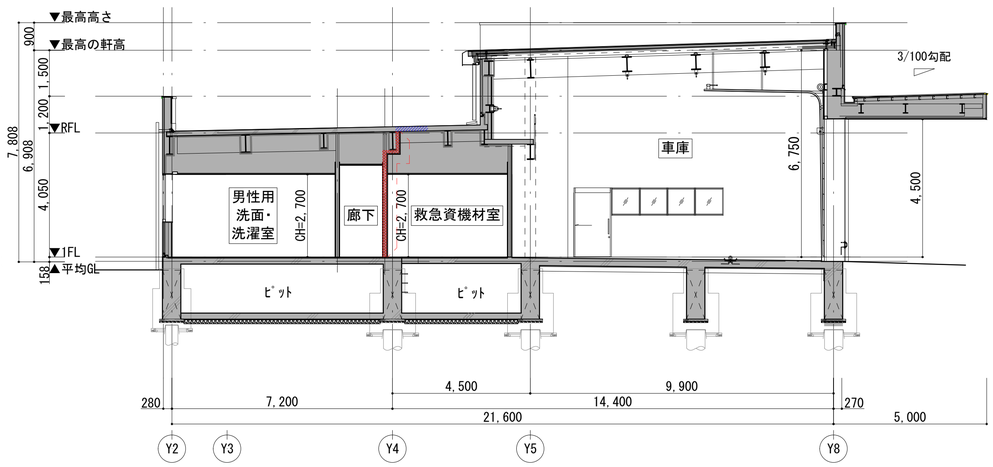

断面図b

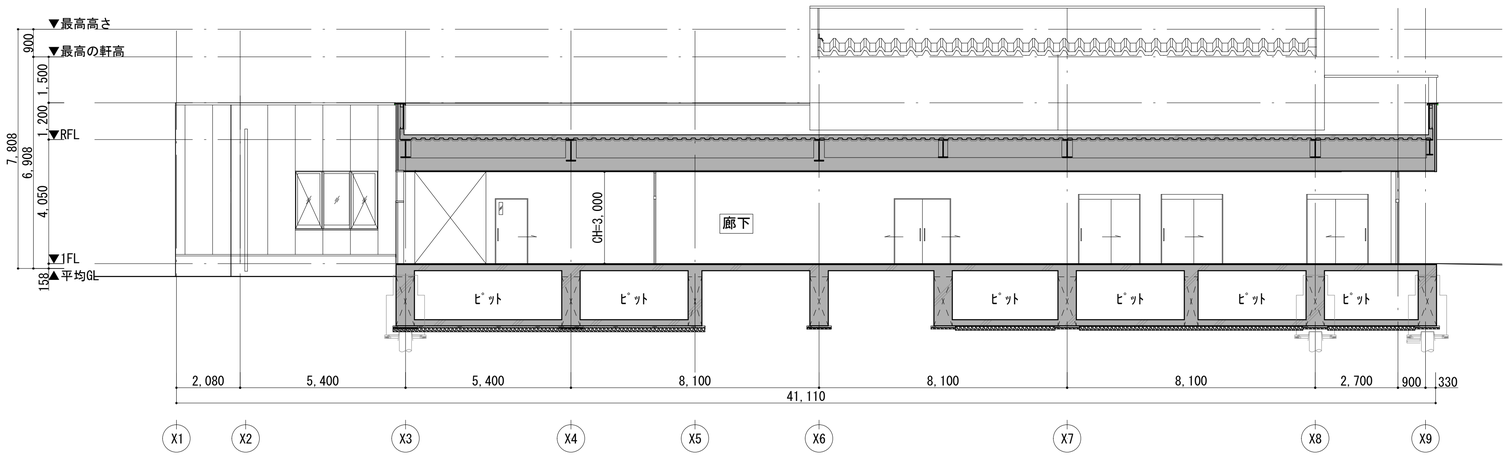

断面図c

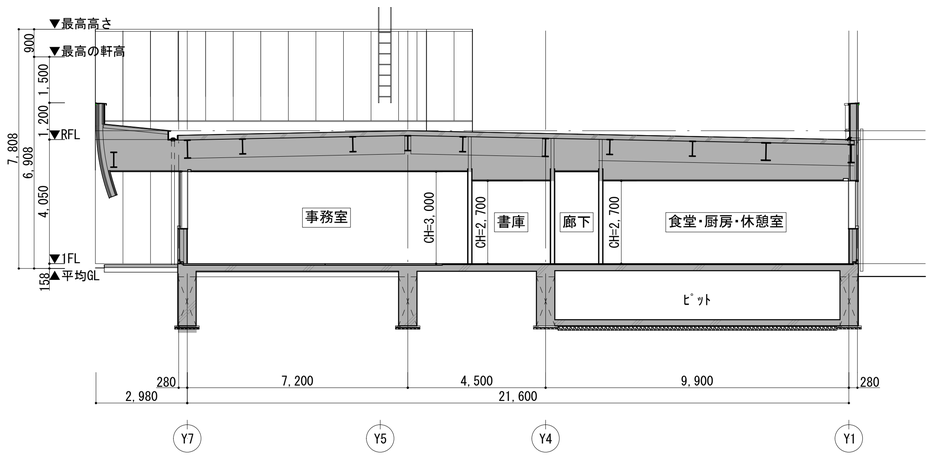

断面図d

マンホール鉄蓋 MKHY-S-350（角）-a(同等品)

工事名称	消防本部東消防署新築工事		図面番号
図面名称	東消防署 断面図		H-12
作図日	2026年 2月	縮尺 A1) 1/100 ,A3) 1/200	

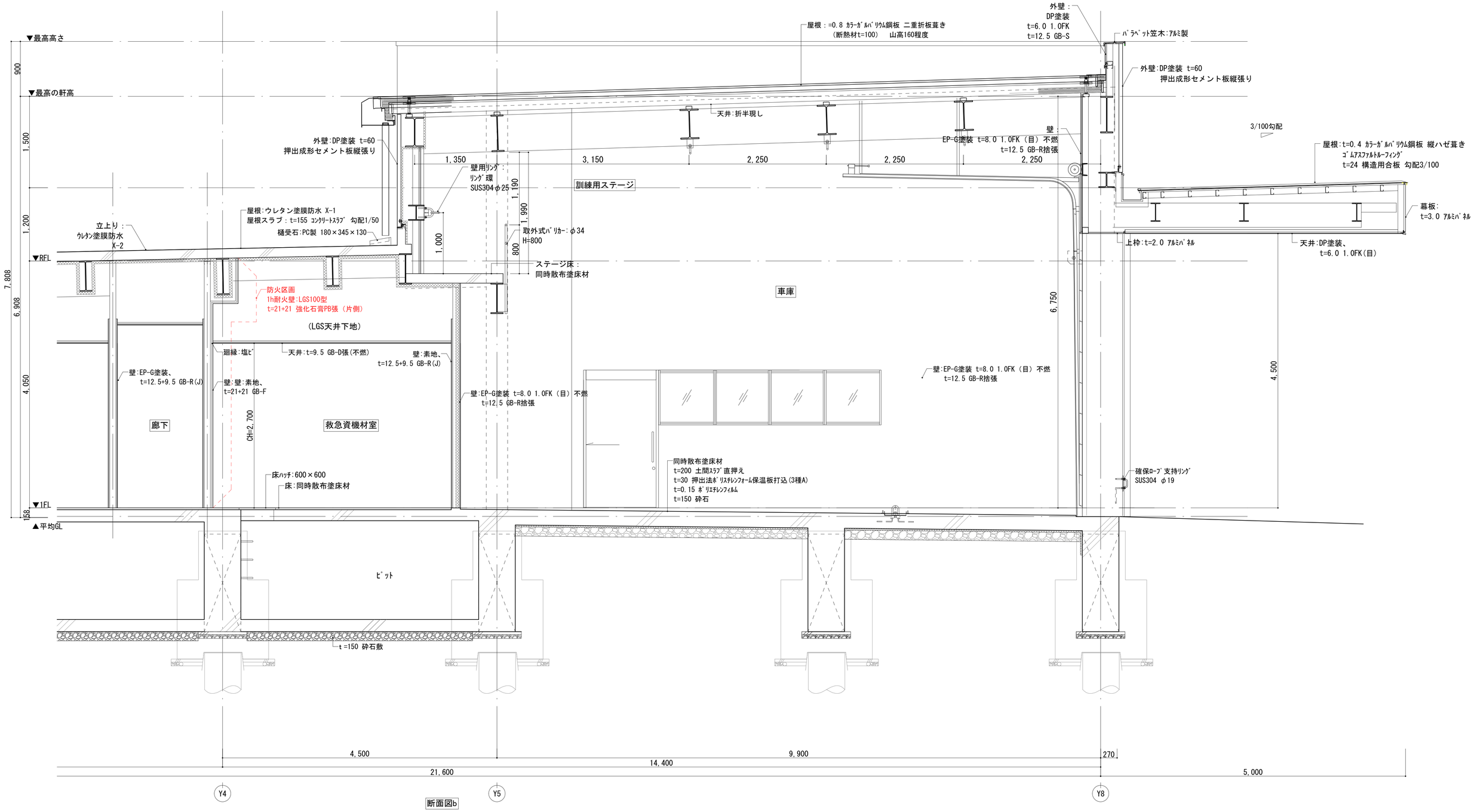

断面図b

工事名称	消防本部東消防署新築工事		図面番号
図面名称	断面詳細図1		H-13
作図日	2026年 2月	縮尺 A1) 1/30 ,A3) 1/60	

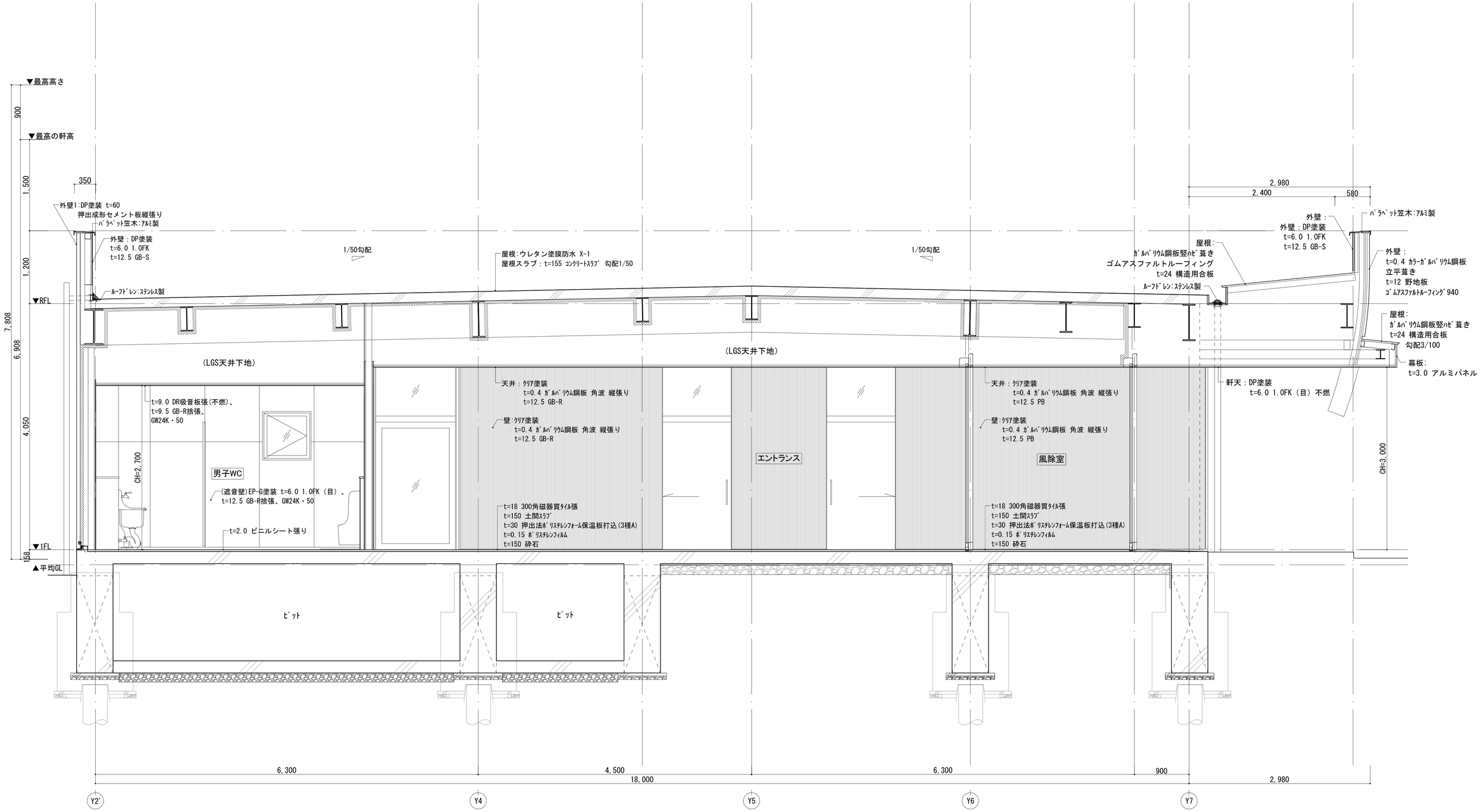

断面図f

工事名称	消防本部東消防署新築工事	図面番号
図面名称	断面詳細図2	H-14
作図日	2026年 2月 縮尺 A1) 1/30 ,A3) 1/60	

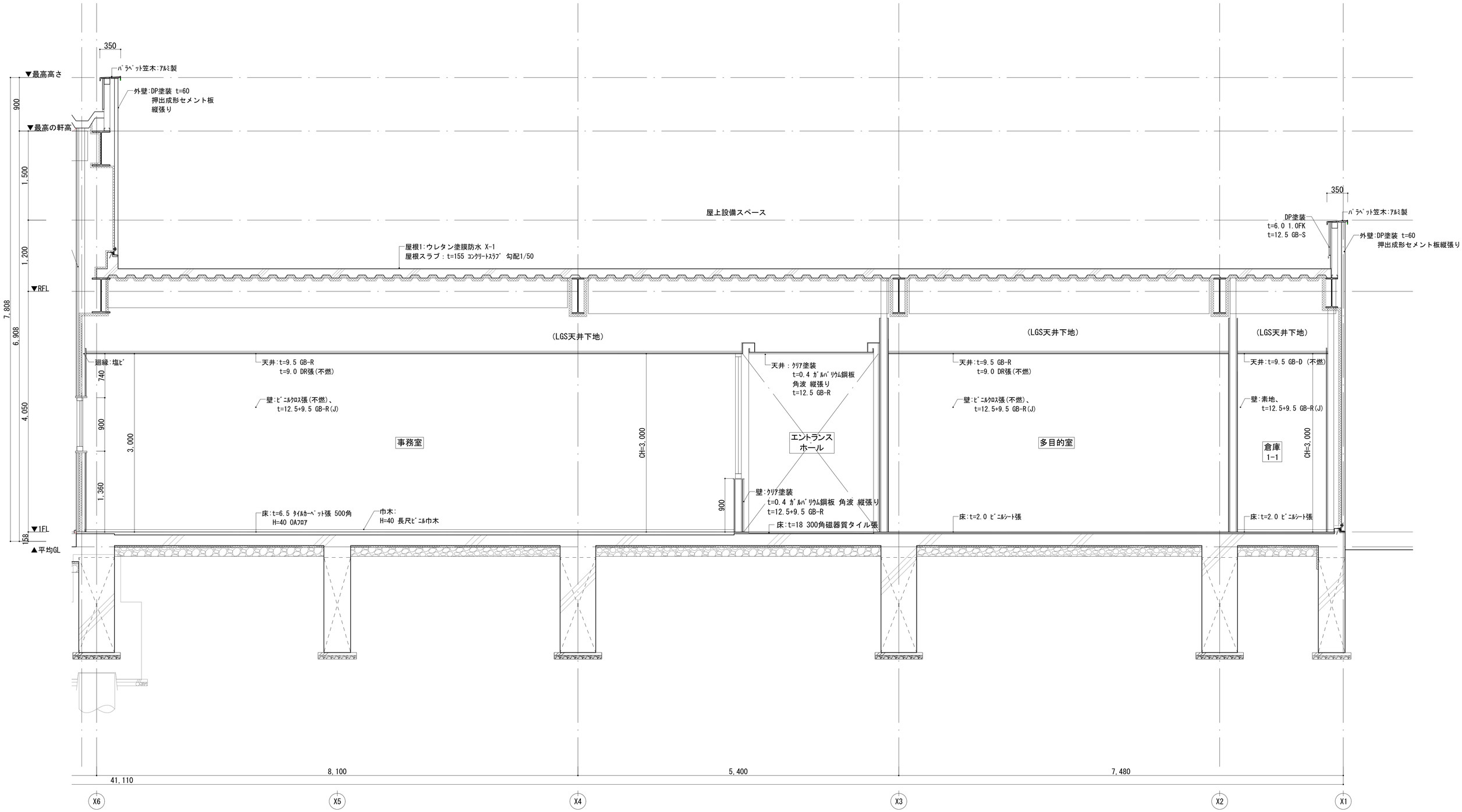

断面図a

工事名称	消防本部東消防署新築工事	図面番号
図面名称	断面詳細図3	H-15
作図日	2026年 2月	縮尺 A1) 1/30 ,A3) 1/60

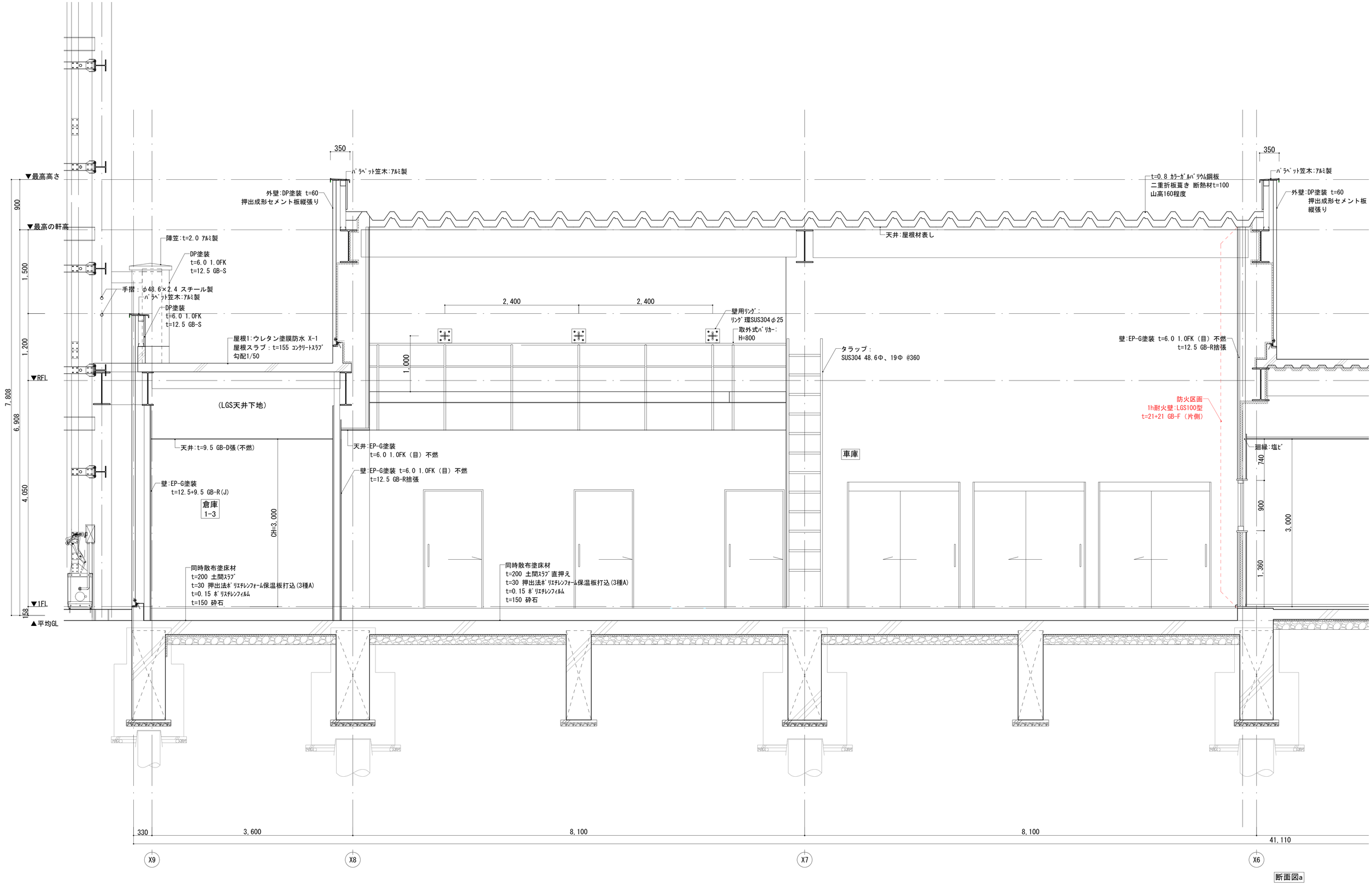

断面図a

工事名称	消防本部東消防署新築工事		図面番号
図面名称	断面詳細図4		H-16
作図日	2026年 2月	縮尺 A1) 1/30 ,A3) 1/60	

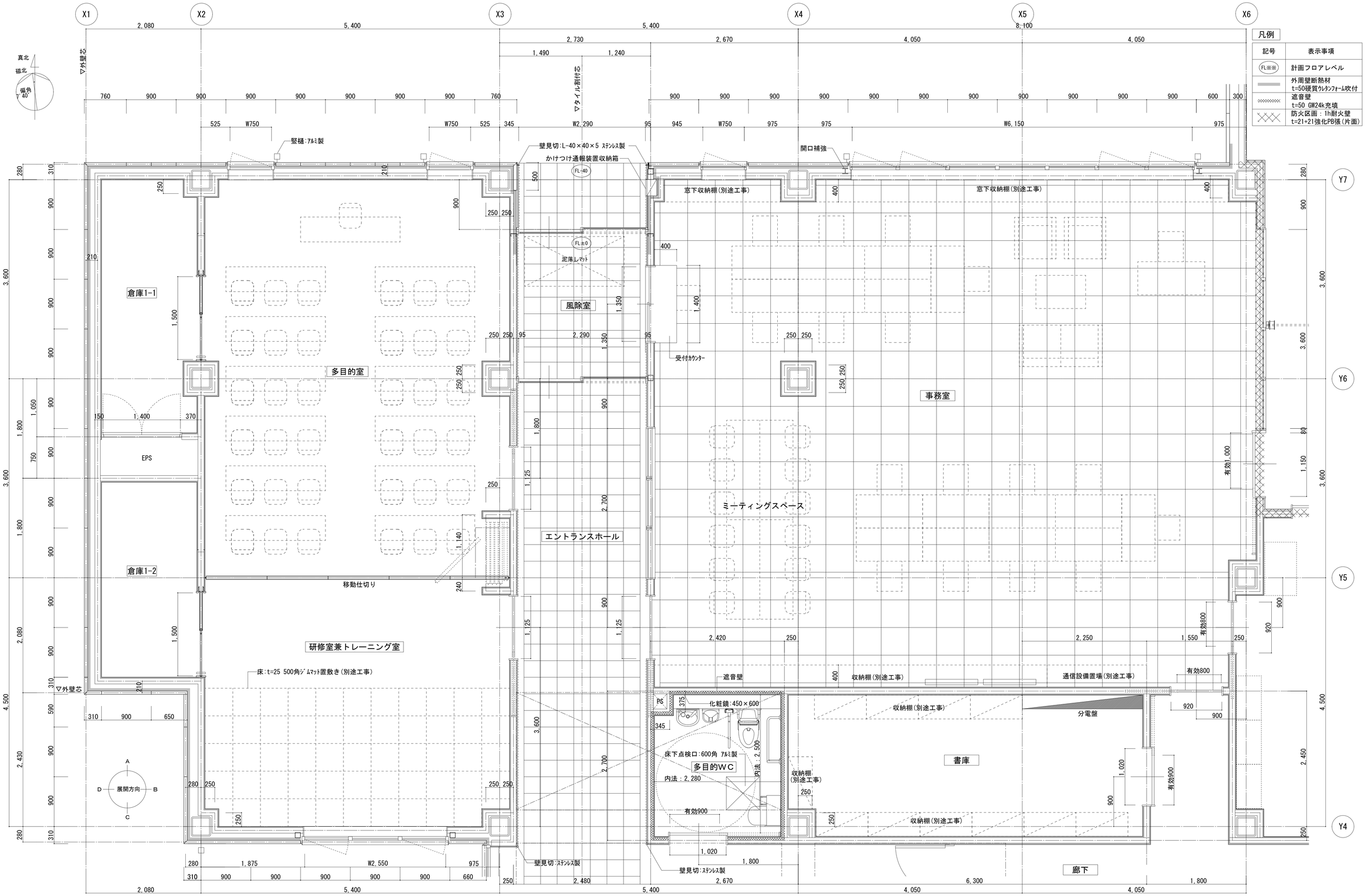

凡例

記号	表示事項
FL※※	計画フロアレベル
	外周壁断熱材 t=50硬質ウレタンフォーム吹付
	遮音壁 t=50 GW24k充填
	防火区画：1h耐火壁 t=21+21強化PB張(片面)

工事名称	消防本部東消防署新築工事	図面番号	
図面名称	平面詳細図－1		H-17
作図日	2026年 2月	縮尺	A1) 1/30 , A3) 1/60

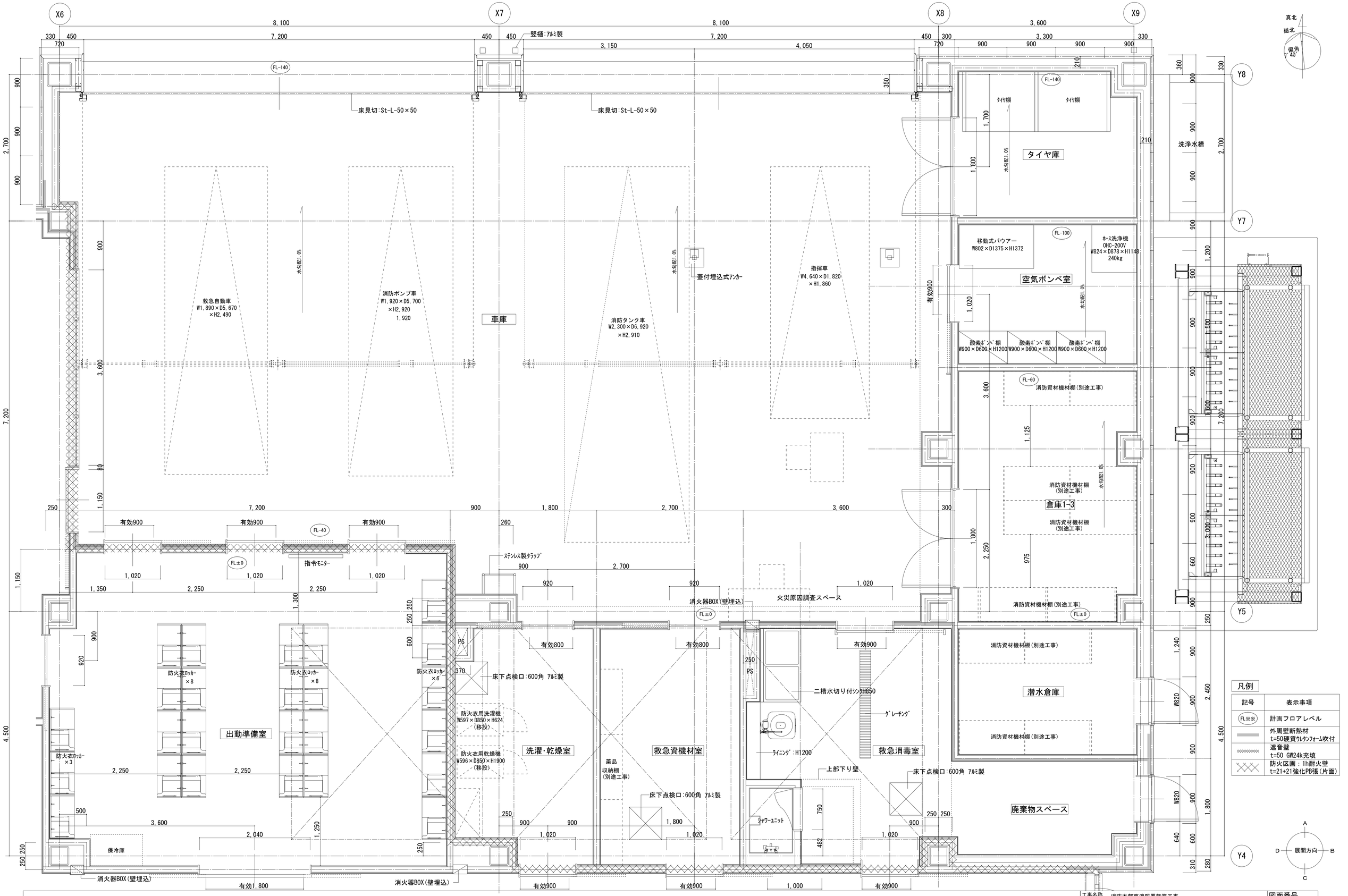

凡例

記号	表示事項
FL※※	計画フロアレベル
	外周壁断熱材 t=50硬質ｳﾚﾀﾝﾌｫｰﾑ吹付
	遮音壁 t=50 GW24k充填
	防火区画：1h耐火壁 t=21+21強化PB張(片面)

工事名称	消防本部東消防署新築工事		図面番号
図面名称	平面詳細図－２		H-18
作図日	2026年 2月	縮尺 A1) 1/30 ,A3) 1/60	

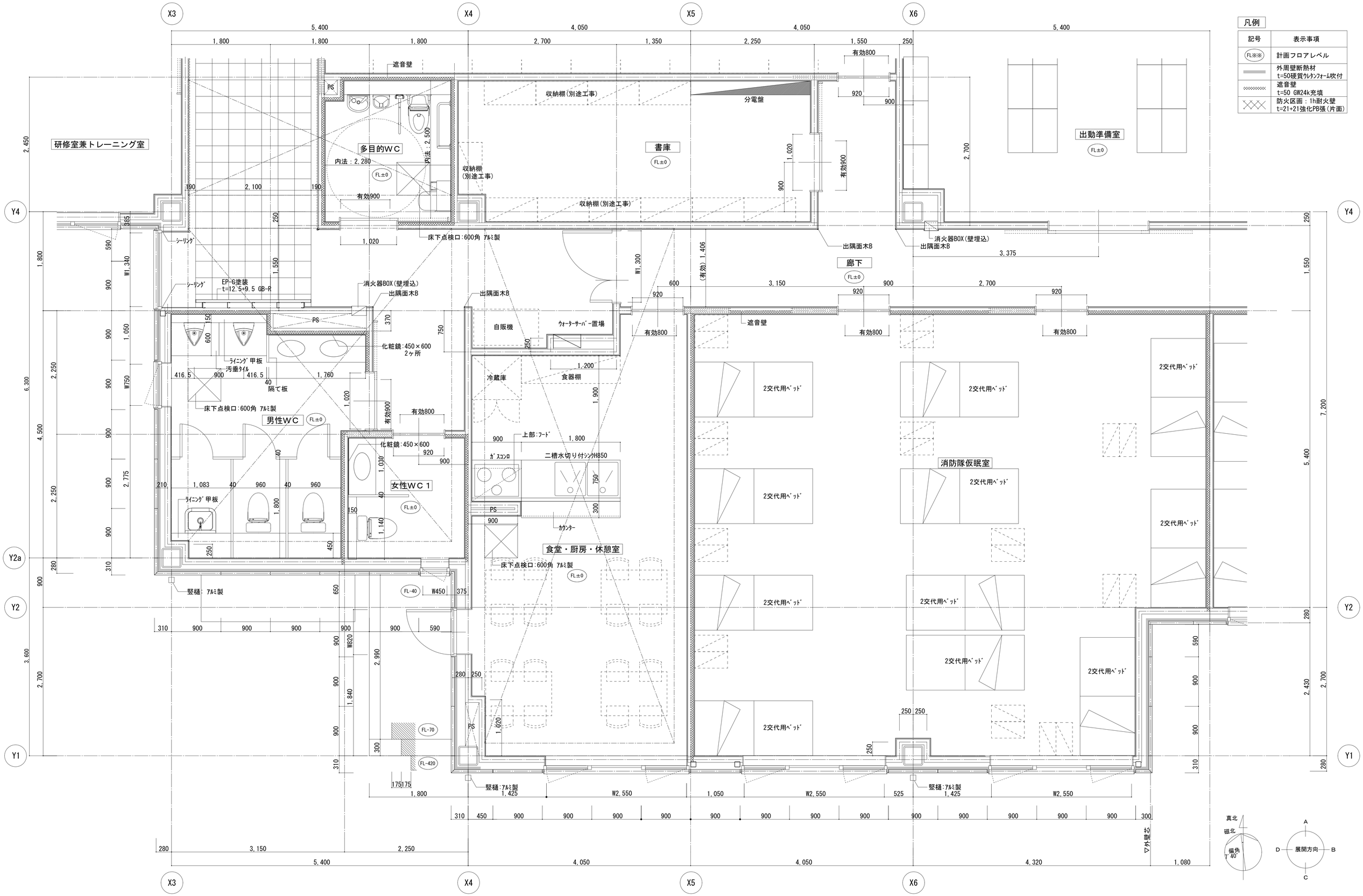

凡例

記号	表示事項
FL※※	計画フロアレベル
	外周壁断熱材 t=50硬質ｳﾚﾀﾝﾌｫｰﾑ吹付
	遮音壁 t=50 GW24k充填
	防火区画：1h耐火壁 t=21+21強化PB張（片面）

工事名称	消防本部東消防署新築工事
図面名称	平面詳細図－３
作図日	2026年 2月
縮尺	A1）1/30 ，A3）1/60
図面番号	H-19

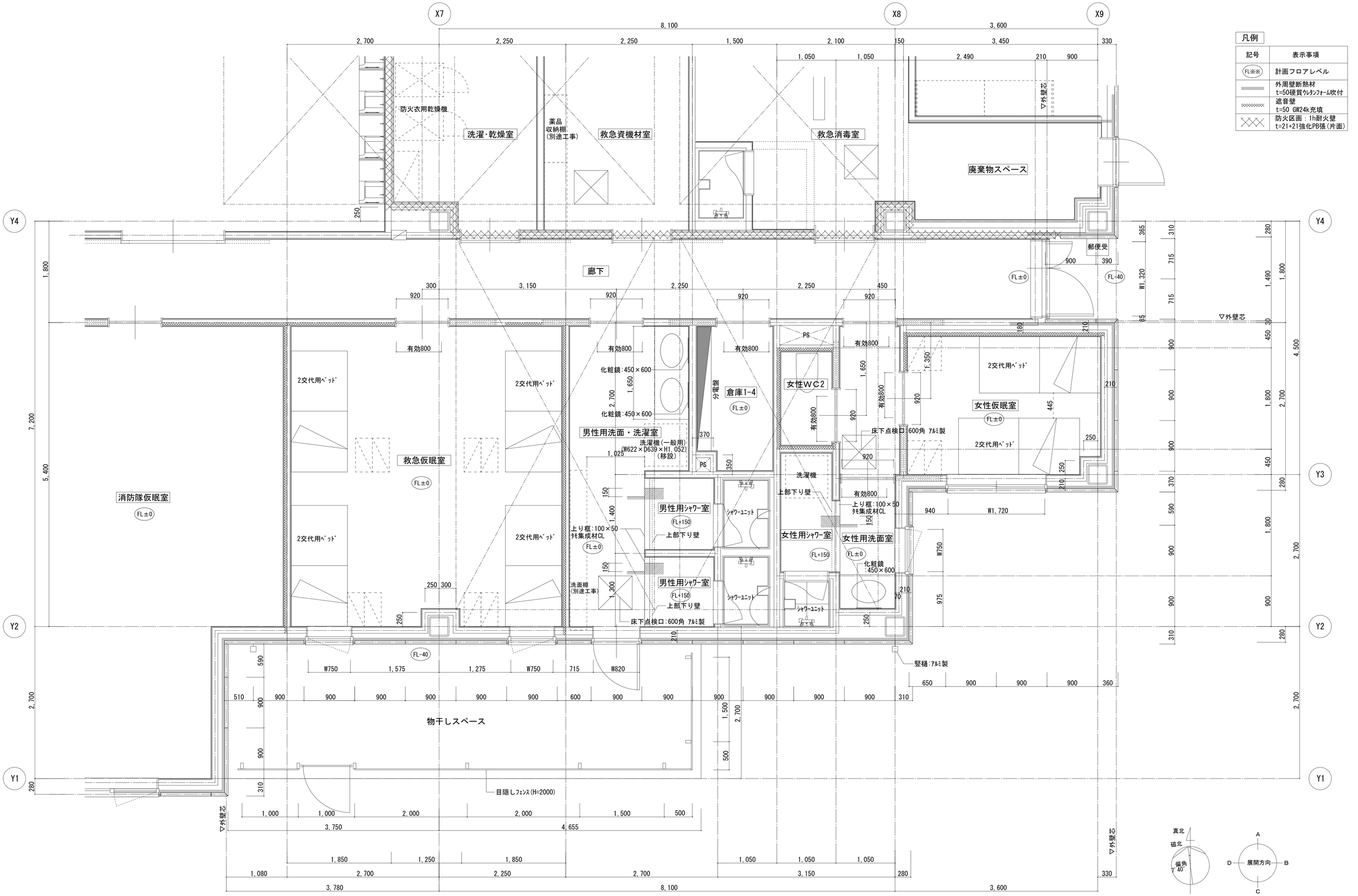

凡例

記号	表示事項
FL※※	計画フロアレベル
	外周壁断熱材 t=50硬質ｳﾚﾀﾝﾌｫｰﾑ吹付
	遮音壁 t=50 GW24k充填
	防火区画：1h耐火壁 t=21+21強化PB張(片面)

工事名称	消防本部東消防署新築工事
図面名称	平面詳細図－4
作図日	2026年 2月
縮尺	A1) 1/30 ,A3) 1/60
図面番号	H-20

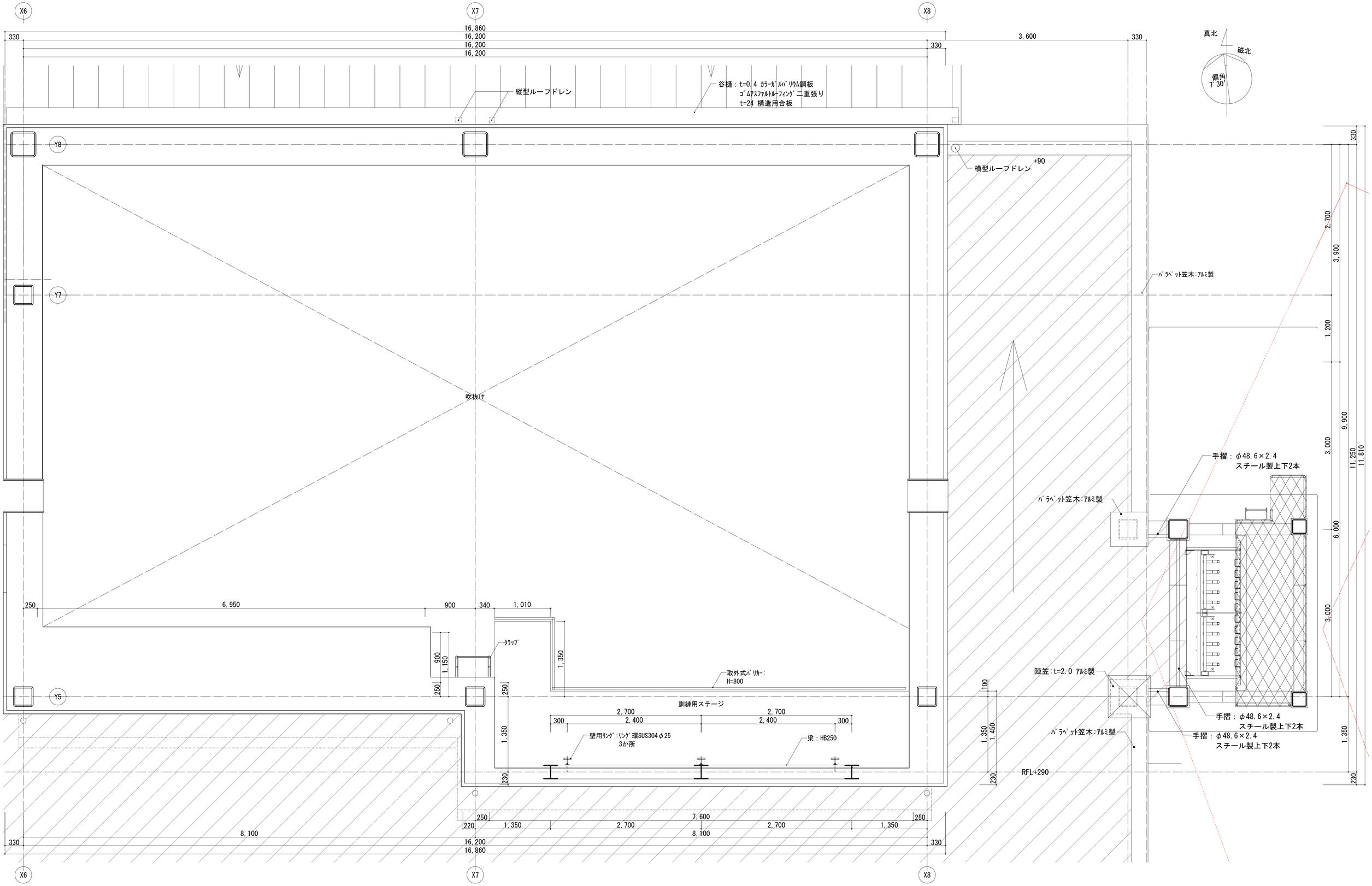

工事名称	消防本部東消防署新築工事		図面番号
図面名称	平面詳細図－５		H-21
作図日	2026年 2月	縮尺 A1) 1/30 ,A3) 1/60	

風除室

部位	下地	仕上
天井	LGS	ﾌｯ素系ｸﾘｱ塗装 t=0.4 ｶﾞﾙﾊﾞﾘｳﾑ鋼板 角波 縦張り、t=12.5 GB-R 一部t=6.0 化粧1.0FK（目）（不燃）
廻縁	―	塩ﾋﾞ（目）
壁	LGS	ﾌｯ素系ｸﾘｱ塗装 t=0.4 ｶﾞﾙﾊﾞﾘｳﾑ鋼板 角波 縦張り t=12.5 GB-R
巾木	―	
床	M	t=18 300角磁器質ﾀｲﾙ張 一部 ｺﾝｸﾘｰﾄ磨き仕上げ
備考	―	床見切材

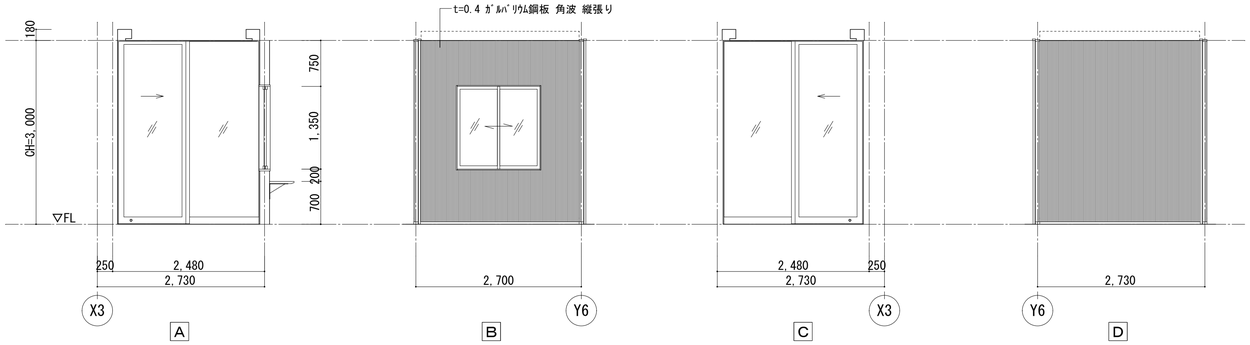

エントランスホール

部位	下地	仕上
天井	LGS	ﾌｯ素系ｸﾘｱ塗装 t=0.4 ｶﾞﾙﾊﾞﾘｳﾑ鋼板 角波 縦張り、t=12.5 GB-R 一部t=9.0 DR吸音板張(不燃)、t=9.5 GB-R捨張
廻縁	―	塩ﾋﾞ（目）
壁	LGS	ﾌｯ素系ｸﾘｱ塗装 t=0.4 ｶﾞﾙﾊﾞﾘｳﾑ鋼板 角波 縦張り t=12.5 GB-R 一部 EP塗装、t=12.5+9.5 GB-R(J)、 一部t=4.0アルミパネル張り 焼付塗装 t=12.5+9.5 GB-R(J)
巾木	―	ｱﾙﾐ巾木 H=25
床	M	t=18 300角磁器質ﾀｲﾙ張 一部 ｺﾝｸﾘｰﾄ磨き仕上げ
備考	―	床見切材、壁見切材、天井見切材

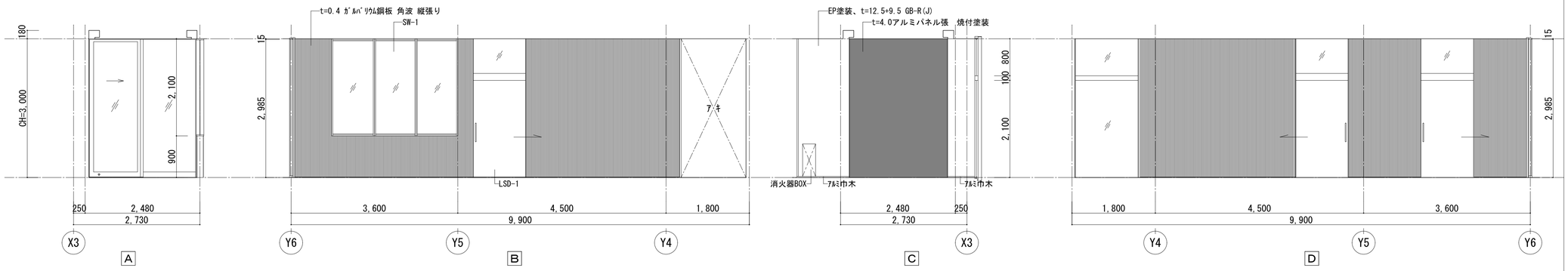

事務室

部位	下地	仕上
天井	LGS	t=9.0 DR吸音板張(不燃)、 t=9.5 GB-R捨張
廻縁	―	塩ﾋﾞ（目）
壁	LGS	ﾋﾞﾆﾙｸﾛｽ張（不燃） t=12.5+9.5 GB-R(J)
巾木	―	長尺ﾋﾞﾆﾙ巾木 H=40
床	OAﾌﾛｱ	t=6.5 ﾀｲﾙｶｰﾍﾟｯﾄ張 500角
備考	―	受付ｶｳﾝﾀｰ(造付)、ﾌﾞﾗｲﾝﾄﾞﾎﾞｯｸｽ ﾌﾞﾗｲﾝﾄﾞ(別途工事)

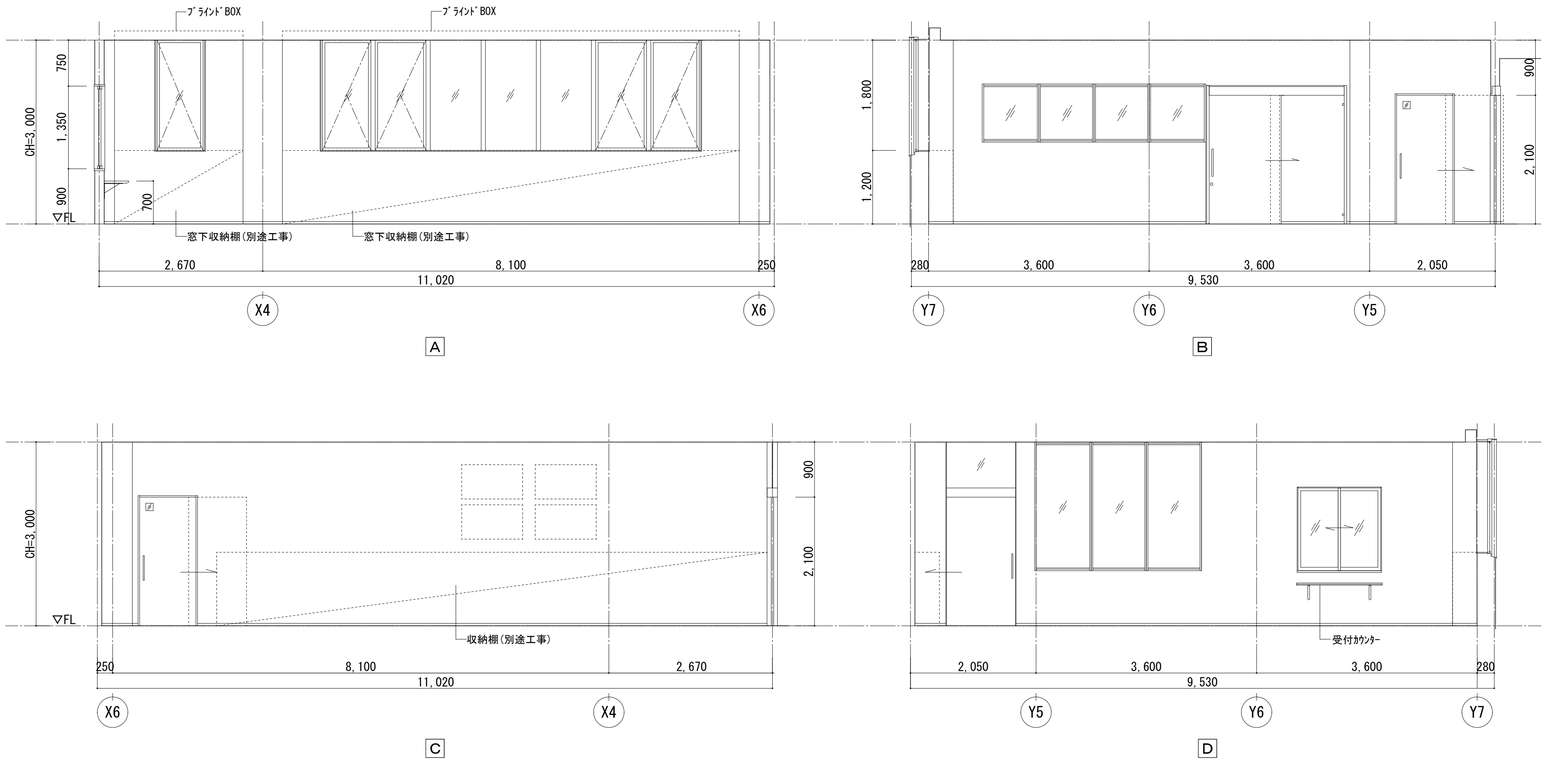

工事名称	消防本部東消防署新築工事		図面番号
図面名称	展開図1		Ha-01
作図日	2026年 2月	縮尺 A1) 1/50 , A3) 1/100	

書庫

部位	下地	仕上
天井	LGS	t=9.5 GB-D張(不燃)
廻縁	ー	塩ﾋﾞ（目）
壁	LGS	EP塗装 t=12.5+9.5 GB-R(J)
巾木	ー	長尺ﾋﾞﾆﾙ巾木 H=40
床	M	t=2.0 ﾋﾞﾆﾙｼｰﾄ張
備考	ー	

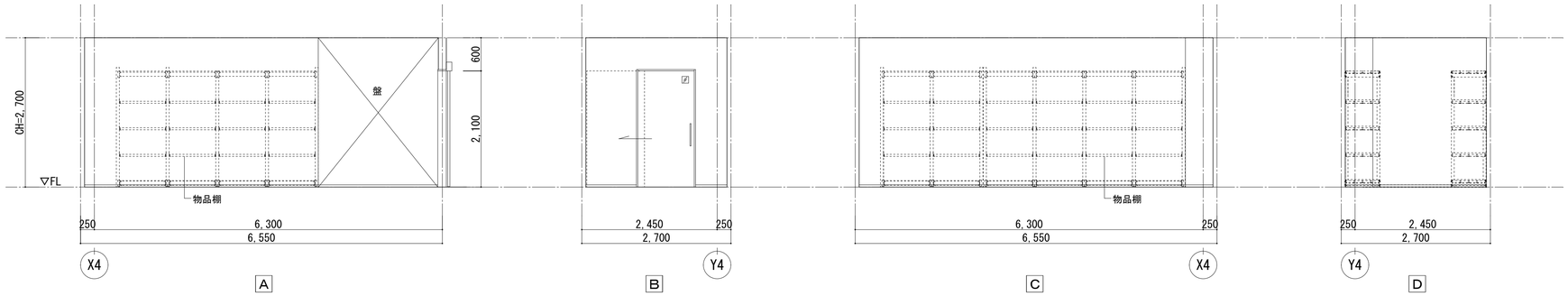

多目的室

部位	下地	仕上
天井	LGS	t=9.0 DR吸音板張(不燃)、t=9.5 GB-R捨張
廻縁	ー	塩ﾋﾞ（目）
壁	LGS	EP塗装、t=12.5+9.5 GB-R(J)
巾木	ー	長尺ﾋﾞﾆﾙ巾木 H=40
床	M	t=2.0 ﾋﾞﾆﾙｼｰﾄ張
備考	ー	ﾌﾞﾗｲﾝﾄﾞﾎﾞｯｸｽ ﾌﾞﾗｲﾝﾄﾞ（別途工事）

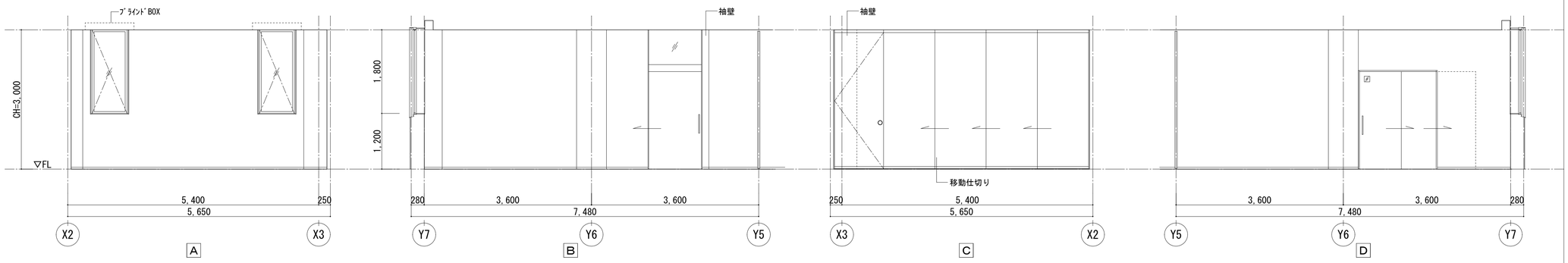

研修室兼トレーニング室

部位	下地	仕上
天井	LGS	t=9.0 DR吸音板張(不燃)、t=9.5 GB-R捨張
廻縁	ー	塩ﾋﾞ（目）
壁	LGS	CL塗装、t=12 OSB(不燃)合板（目）+t9.5 GB-R 一部EP塗装、t=12.5+9.5 GB-R(J)
巾木	ー	一部長尺ﾋﾞﾆﾙ巾木 H=40
床	M	t=2.0 ﾋﾞﾆﾙｼｰﾄ張
備考	ー	ﾌﾞﾗｲﾝﾄﾞﾎﾞｯｸｽ ﾌﾞﾗｲﾝﾄﾞ（別途工事）

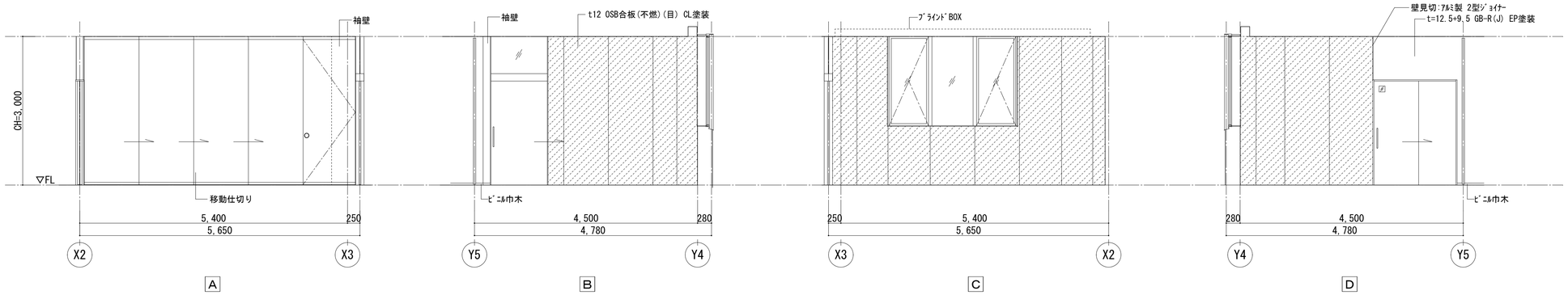

工事名称	消防本部東消防署新築工事		図面番号
図面名称	展開図2		Ha-02
作図日	2026年 2月	縮尺 A1) 1/50 , A3) 1/100	

倉庫１－１

部位	下地	仕上
天井	LGS	t=9.5 GB-D張(不燃)
廻縁	―	塩ﾋﾞ（目）
壁	LGS	素地、t=12.5+9.5 GB-R(J)
巾木	―	長尺ﾋﾞﾆﾙ巾木 H=40
床	M	t=2.0 ﾋﾞﾆﾙｼｰﾄ張
備考	―	

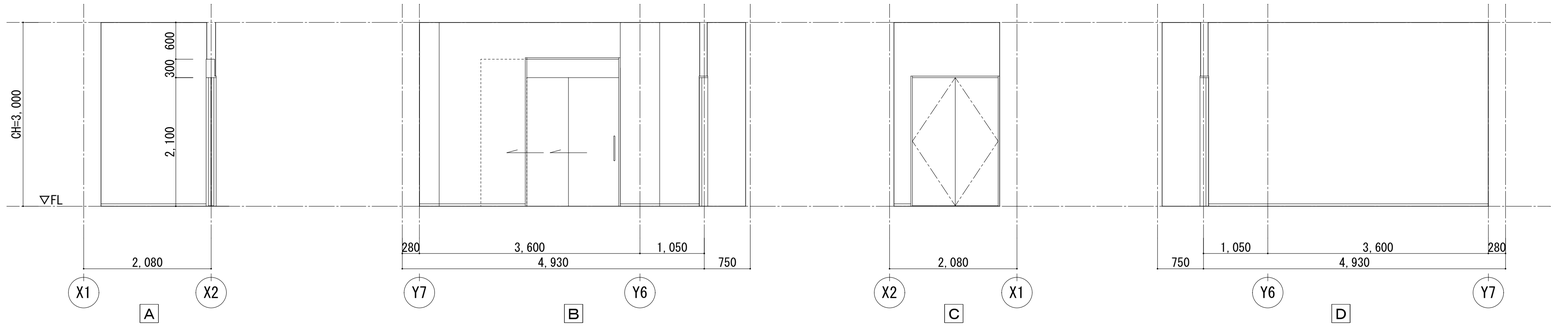

倉庫１－２

部位	下地	仕上
天井	LGS	t=9.5 GB-D張(不燃)
廻縁	―	塩ﾋﾞ（目）
壁	LGS	素地、t=12.5+9.5 GB-R(J)
巾木	―	長尺ﾋﾞﾆﾙ巾木 H=40
床	M	t=2.0 ﾋﾞﾆﾙｼｰﾄ張
備考	―	

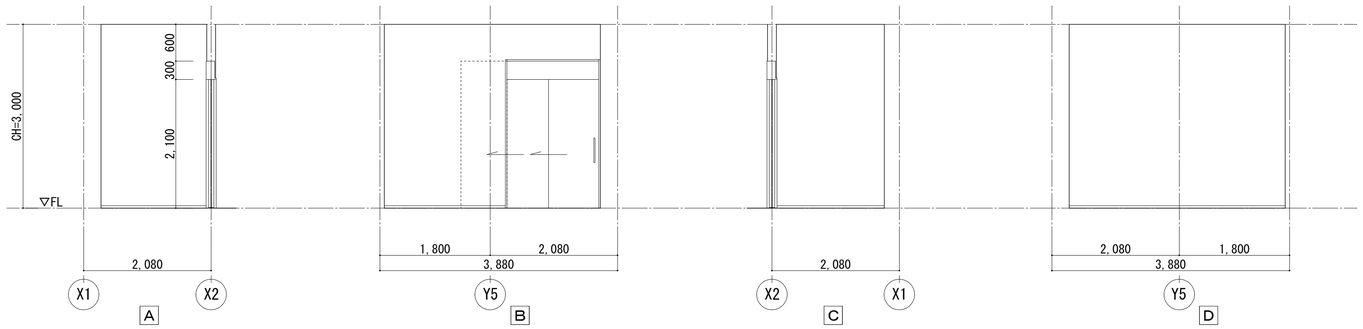

食堂・厨房・休憩室

部位	下地	仕上
天井	LGS	t=9.0 DR吸音板張(不燃) t=9.5 GB-R捨張
廻縁	―	塩ﾋﾞ（目）
壁	LGS	EP塗装 t=6.0 1.0FK（目）不燃、t=12.5 GB-R捨張 一部ｽﾃﾝﾚｽ板張り
巾木	―	長尺ﾋﾞﾆﾙ巾木 H=40
床	M	t=2.0 ﾋﾞﾆﾙｼｰﾄ張
備考	―	ｶｳﾝﾀｰ(造付)、ﾌﾞﾗｲﾝﾄﾞﾎﾞｯｸｽ ﾌﾞﾗｲﾝﾄﾞ(別途工事)

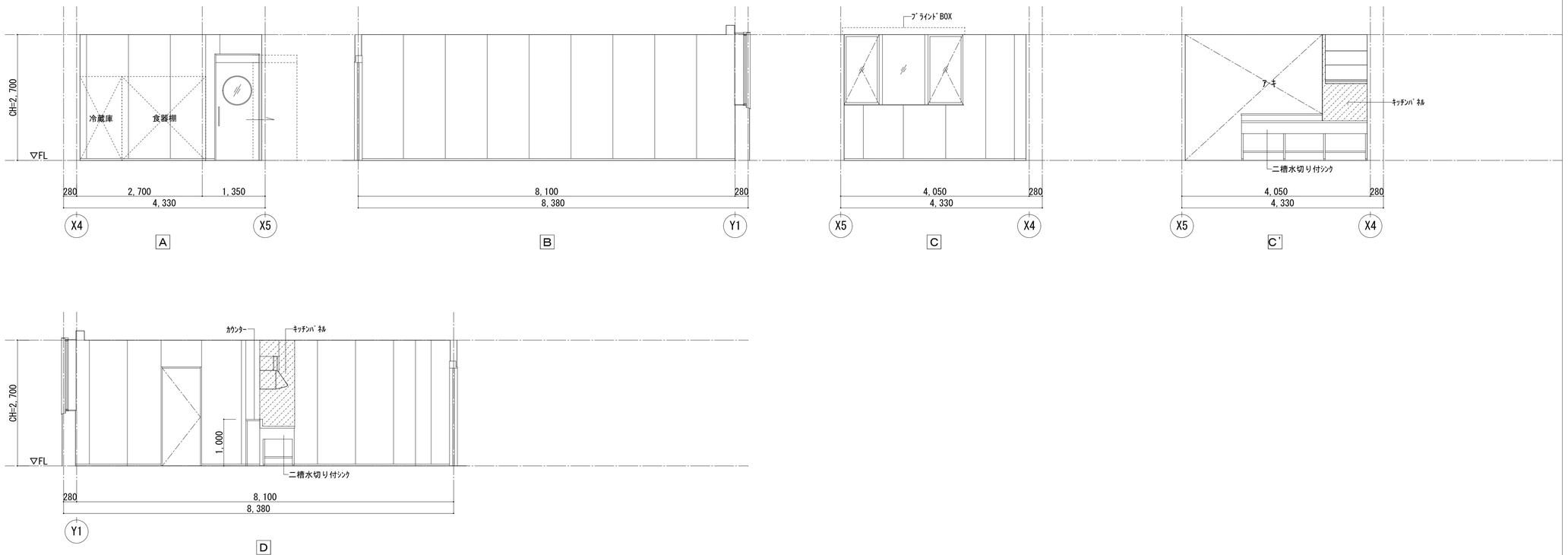

工事名称	消防本部東消防署新築工事		図面番号
図面名称	展開図3		Ha-03
作図日	2026年 2月	縮尺 A1) 1/50 , A3) 1/100	

廊下

部位	下地	仕上
天井	LGS	t=9.0 DR吸音板張(不燃) t=9.5 GB-R捨張
廻縁	ー	塩ﾋﾞ（目）
壁	LGS	EP塗装 t=12.5+9.5 GB-R(J)
巾木	ー	長尺ﾋﾞﾆﾙ巾木 H=40
床	M	t=2.5 ｲﾝﾚｲﾄﾞﾋﾞﾆﾙｼｰﾄ張
備考	ー	

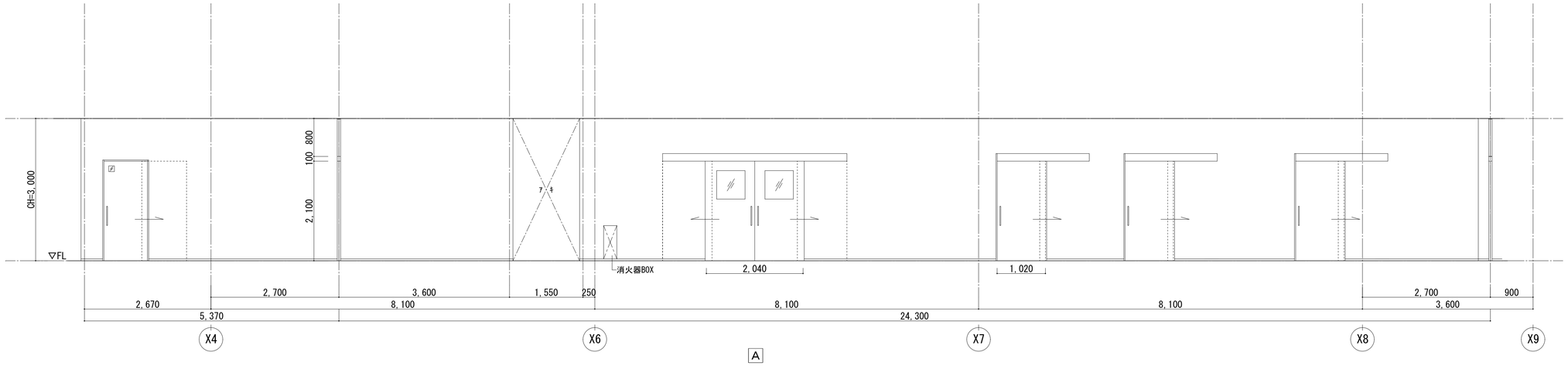

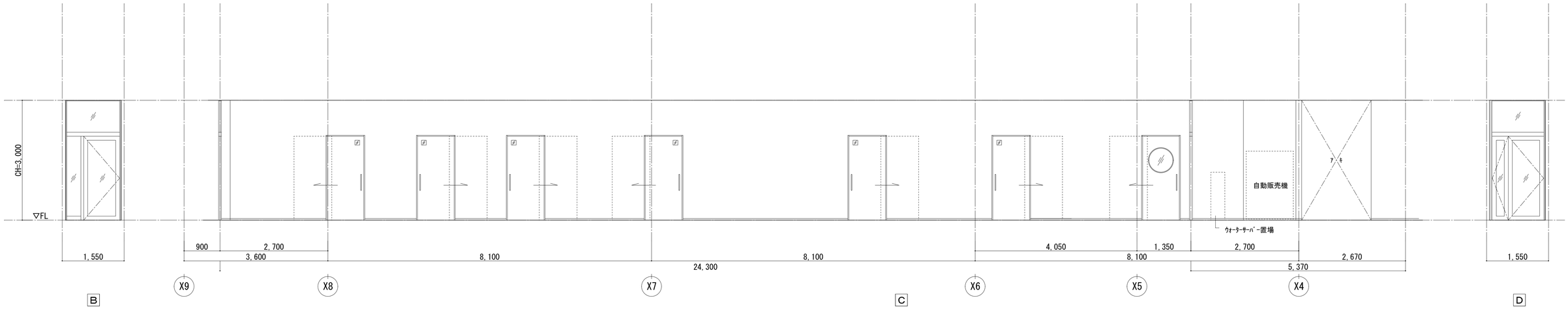

事務室前

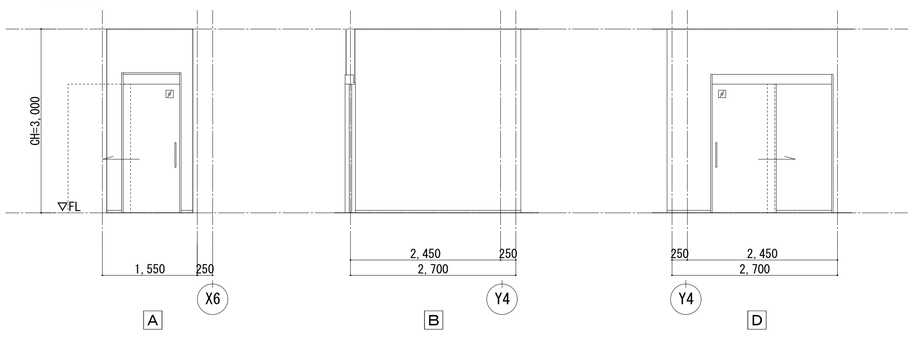

トイレ前

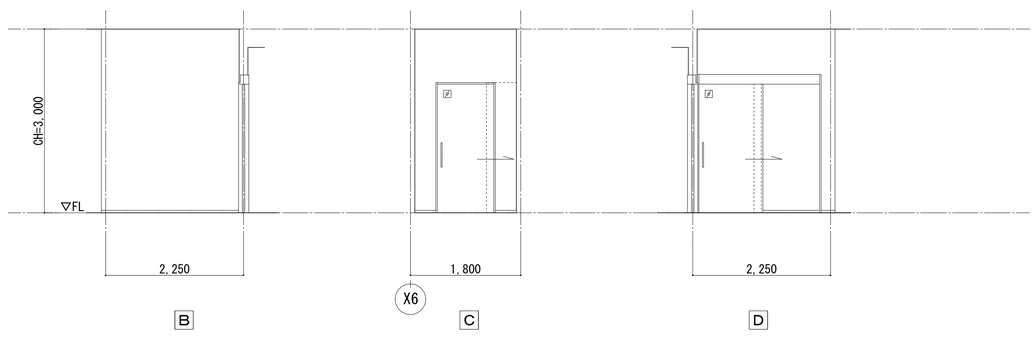

工事名称	消防本部東消防署新築工事		図面番号
図面名称	展開図4		Ha-04
作図日	2026年 2月	縮尺 A1) 1/50 , A3) 1/100	

多目的ＷＣ

部位	下地	仕上
天井	LGS	t=9.0 DR吸音板張(不燃)、t=9.5 GB-R捨張 GW24K・50
廻縁	―	塩ﾋﾞ（目）
壁	LGS	(遮音壁)EP-G塗装 t=6.0 1.0FK（目） t=12.5 GB-R捨張、GW24K・50
巾木	―	長尺ﾋﾞﾆﾙ巾木 H=40
床	M	t=2.0 ﾋﾞﾆﾙｼｰﾄ張
備考	―	化粧鏡(450×600)、t=5

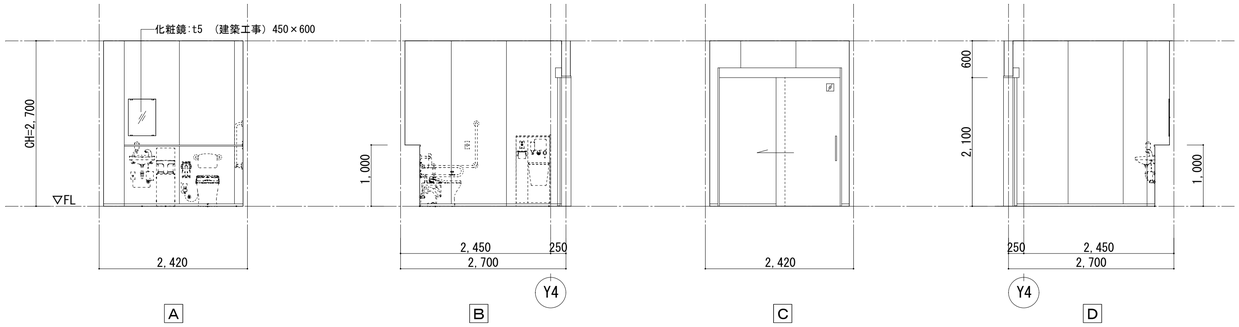

男性ＷＣ

部位	下地	仕上
天井	LGS	t=9.0 DR吸音板張(不燃)、t=9.5 GB-R捨張 GW24K・50
廻縁	―	塩ﾋﾞ（目）
壁	LGS	(遮音壁)EP-G塗装 t=6.0 1.0FK（目） t=12.5 GB-R捨張、GW24K・50
巾木	―	長尺ﾋﾞﾆﾙ巾木 H=40
床	M	t=2.0 ﾋﾞﾆﾙｼｰﾄ張
備考	―	化粧鏡(450×600)、t=5 2ヶ所 汚垂ﾀｲﾙ、ﾗｲﾆﾝｸﾞ:D=150,450

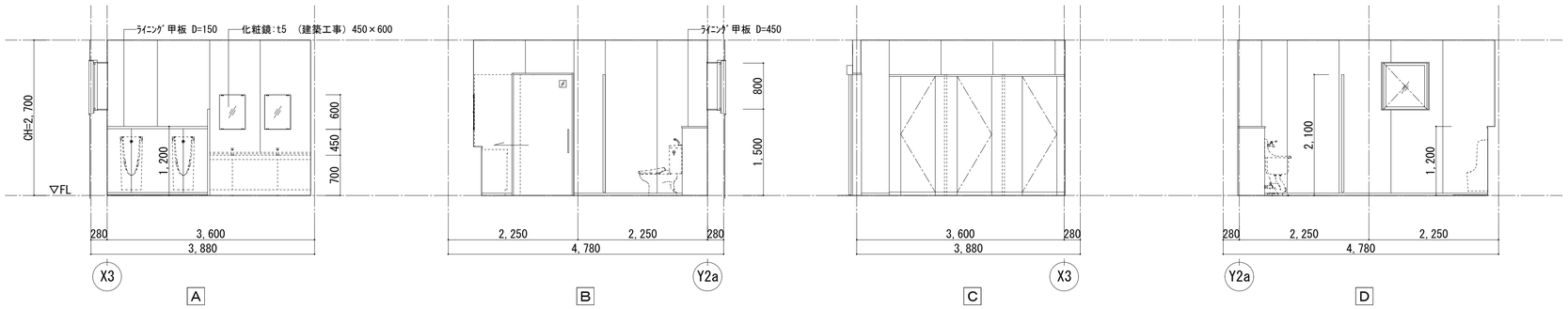

女性ＷＣ１

部位	下地	仕上
天井	LGS	t=9.0 DR吸音板張(不燃)、t=9.5 GB-R捨張 GW24K・50
廻縁	―	塩ﾋﾞ（目）
壁	LGS	(遮音壁)EP-G塗装 t=6.0 1.0FK（目） t=12.5 GB-R捨張、GW24K・50
巾木	―	長尺ﾋﾞﾆﾙ巾木 H=40
床	M	t=2.0 ﾋﾞﾆﾙｼｰﾄ張
備考	―	化粧鏡(450×600)、t=5 ﾗｲﾆﾝｸﾞ:D=150

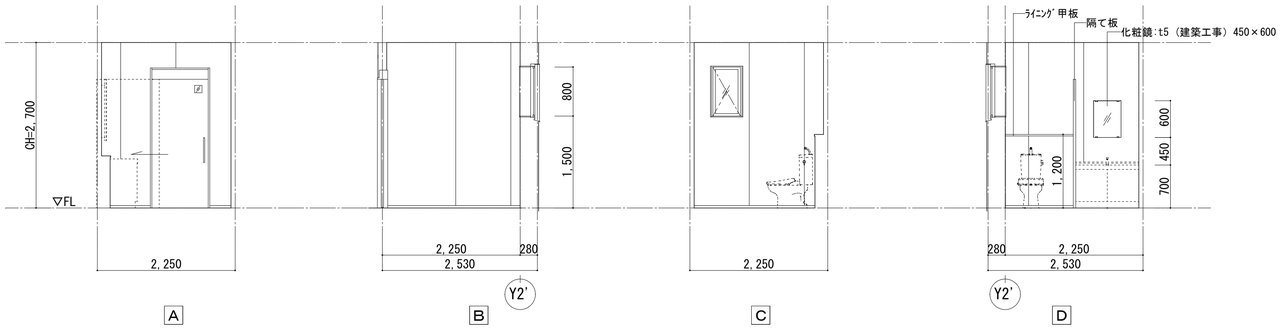

倉庫１－４

部位	下地	仕上
天井	LGS	t=9.5 GB-D(不燃)
廻縁	―	塩ﾋﾞ（目）
壁	LGS	素地 t=12.5+9.5 GB-R(J)
巾木	―	長尺ﾋﾞﾆﾙ巾木 H=40
床	M	t=2.0 ﾋﾞﾆﾙｼｰﾄ張
備考		

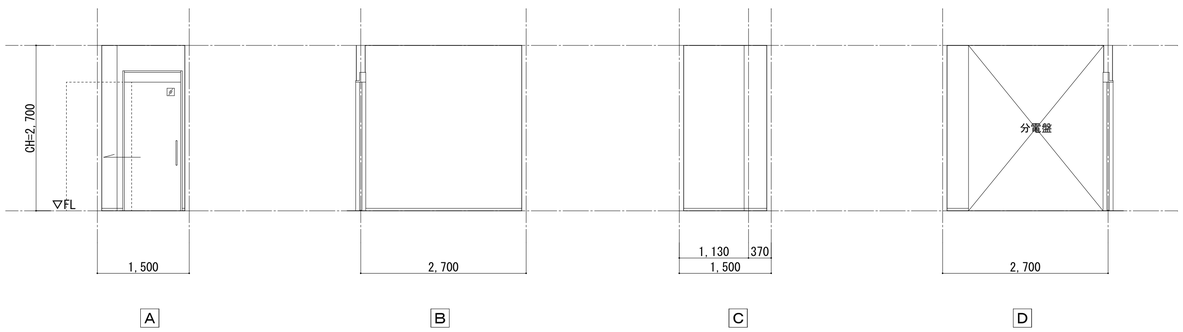

工事名称	消防本部東消防署新築工事		図面番号
図面名称	展開図5		Ha-05
作図日	2026年 2月	縮尺 A1) 1/50 , A3) 1/100	

出動準備室

部位	下地	仕上
天井	LGS	t=9.0 DR吸音板張(不燃)、t=9.5 GB-R捨張
廻縁	―	塩ﾋﾞ（目）
壁	LGS	EP-G塗装、t=12.5+9.5 GB-R(J)
巾木	―	―
床	M	ｴﾎﾟｷｼ樹脂系塗床、金ｺﾞﾃ均し
備考	―	防火衣ﾛｯｶｰ×25(造付)

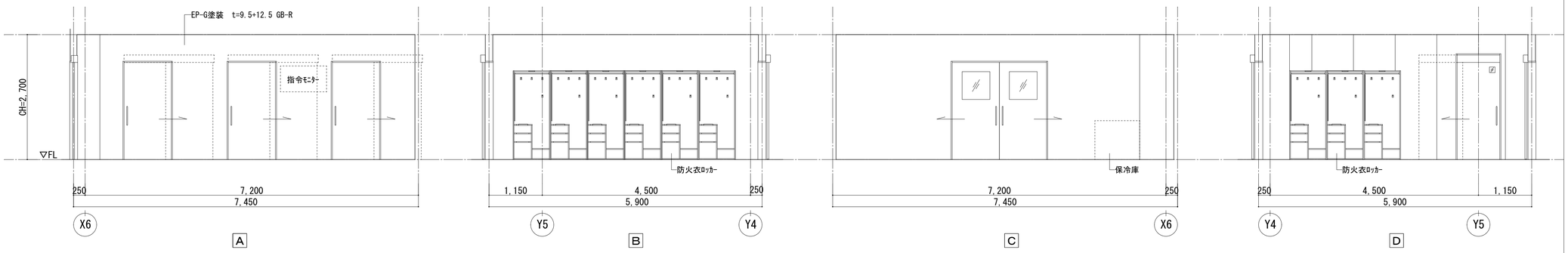

洗濯・乾燥室

部位	下地	仕上
天井	LGS	t=9.5 GB-D張(不燃)
廻縁	―	塩ﾋﾞ（目）
壁	LGS	EP-G塗装 t=6.0 1.0FK（目）不燃 t=12.5 GB-R捨張 (1h準耐火壁)EP-G塗装 t=6.0 1.0FK(目)不燃 t=21+21 GB-F二重張
巾木	―	長尺ﾋﾞﾆﾙ巾木 H=40
床	C	水性硬質ｳﾚﾀﾝ樹脂系塗床
備考	―	防火衣洗濯機、防火衣乾燥機

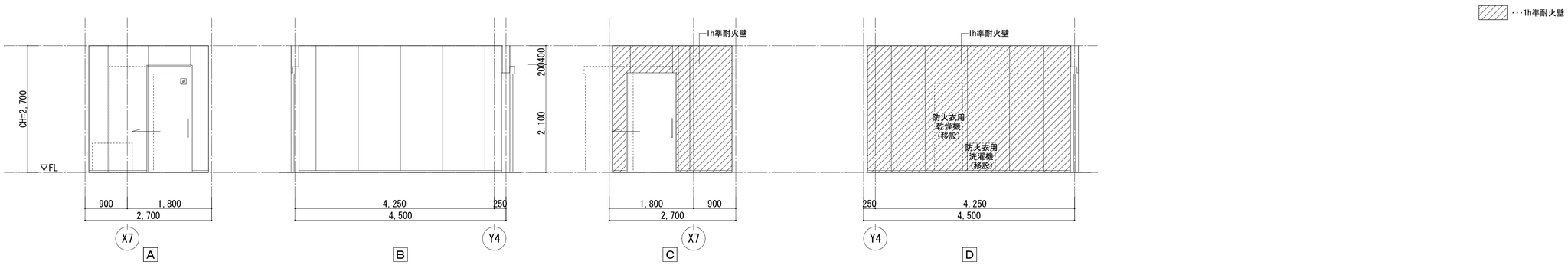

救急資機材室

部位	下地	仕上
天井	LGS	t=9.5 GB-D張(不燃)
廻縁	―	塩ﾋﾞ（目）
壁	LGS	素地、t=12.5+9.5 GB-R(J) (1h準耐火壁)素地、t=21+21 GB-F二重張
巾木	―	長尺ﾋﾞﾆﾙ巾木 H=40
床	C	水性硬質ｳﾚﾀﾝ樹脂系塗床
備考	―	縦型酸素ﾎﾞﾝﾍﾞ棚×4、 傾斜付酸素ﾎﾞﾝﾍﾞ棚、床点検口 600角 薬品庫(別途工事)

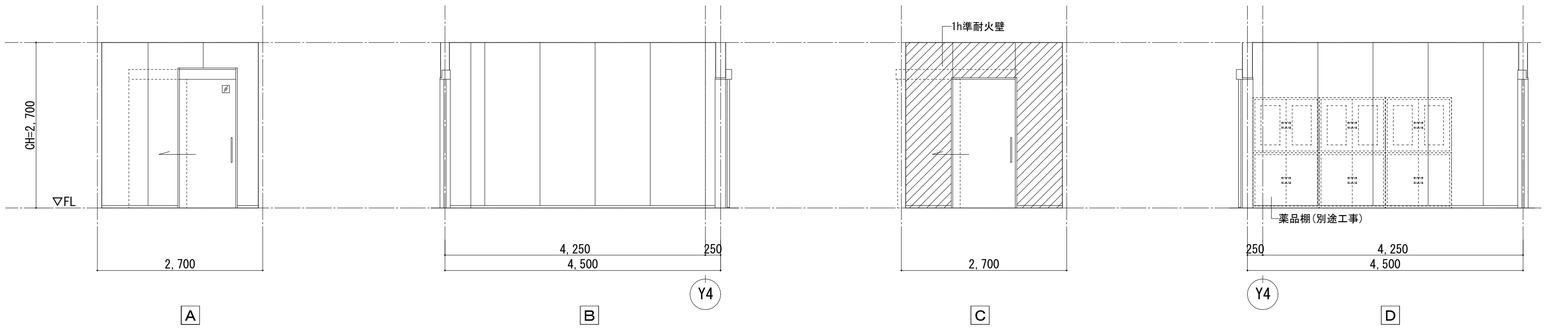

救急消毒室・廃棄物スペース

部位	下地	仕上
天井	LGS	t=9.5 GB-D張(不燃)
廻縁	―	塩ﾋﾞ（目）
壁	LGS	【救急消毒室】 DP塗装 t=6.0+8.0 1.0FK（目）不燃 (1h準耐火壁)DP塗装 t=6.0+8.0 1.0FK（V突）不燃t=21+21 GB-F二重張 【廃棄物スペース】 DP塗装 t=6.0 1.0FK（目）不燃 (1h準耐火壁)DP塗装 t=6.0 1.0FK（V突）不燃 t=21+21 GB-F二重張
巾木	―	長尺ﾋﾞﾆﾙ巾木 H=40
床	C	ｴﾎﾟｷｼ樹脂系塗床
備考	―	

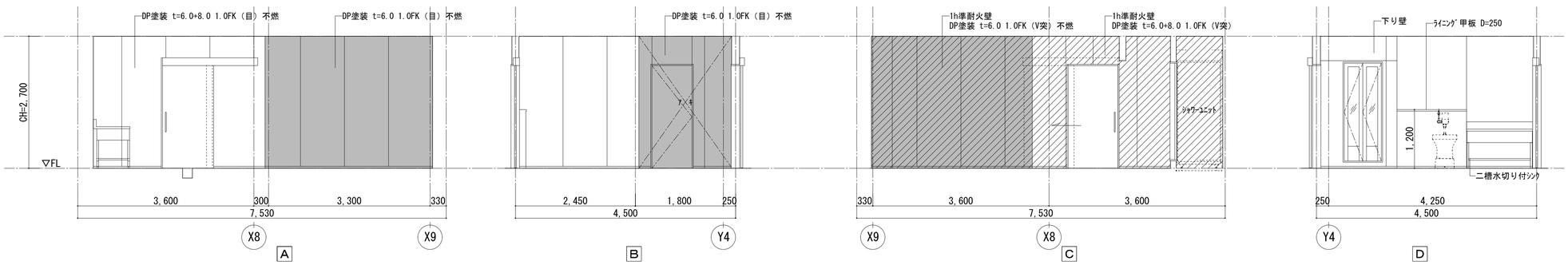

工事名称	消防本部東消防署新築工事	図面番号
図面名称	展開図6	Ha-06
作図日	2026年 2月 縮尺 A1) 1/50 , A3) 1/100	

潜水倉庫

部位	下地	仕上
天井	LGS	t=9.5 GB-D張(不燃)
廻縁	ー	塩ﾋﾞ(目)
壁	LGS	EP-G塗装、t=12.5+9.5 GB-R(J)
巾木	ー	ー
床	C	水性硬質ｳﾚﾀﾝ樹脂系塗床
備考	ー	消防資材機材棚(別途工事)

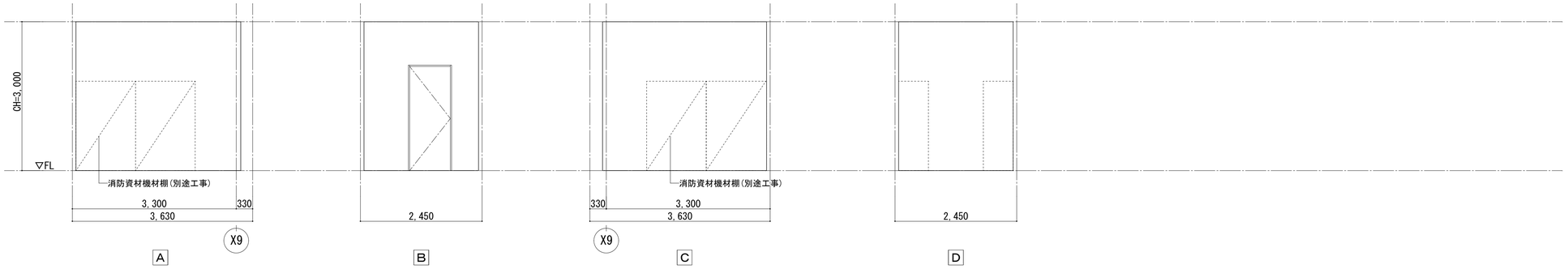

倉庫１－３

部位	下地	仕上
天井	LGS	t=9.5 GB-D張(不燃)
廻縁	ー	塩ﾋﾞ(目)
壁	LGS	EP-G塗装、t=12.5+9.5 GB-R(J)
巾木	ー	水性硬質ｳﾚﾀﾝ樹脂系塗床
床	C	水性硬質ｳﾚﾀﾝ樹脂系塗床
備考	ー	消防資材機材棚(別途工事)

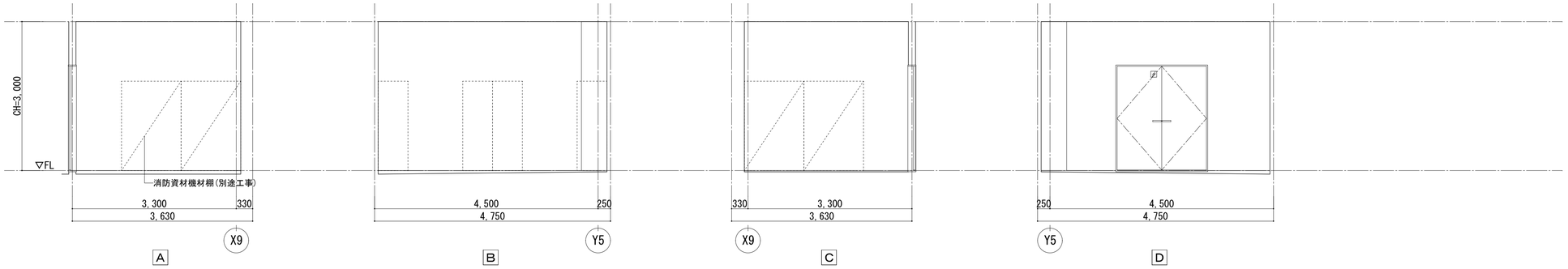

空気ボンベ室

部位	下地	仕上
天井	LGS	t=9.5 GB-D張(不燃)
廻縁	ー	塩ﾋﾞ(目)
壁	LGS	EP-G塗装、t=12.5+9.5 GB-R(J)
巾木	ー	水性硬質ｳﾚﾀﾝ樹脂系塗床
床	C	水性硬質ｳﾚﾀﾝ樹脂系塗床
備考	ー	移動式バウアー、ホース洗浄機 酸素ﾎﾞﾝﾍﾞ棚×3

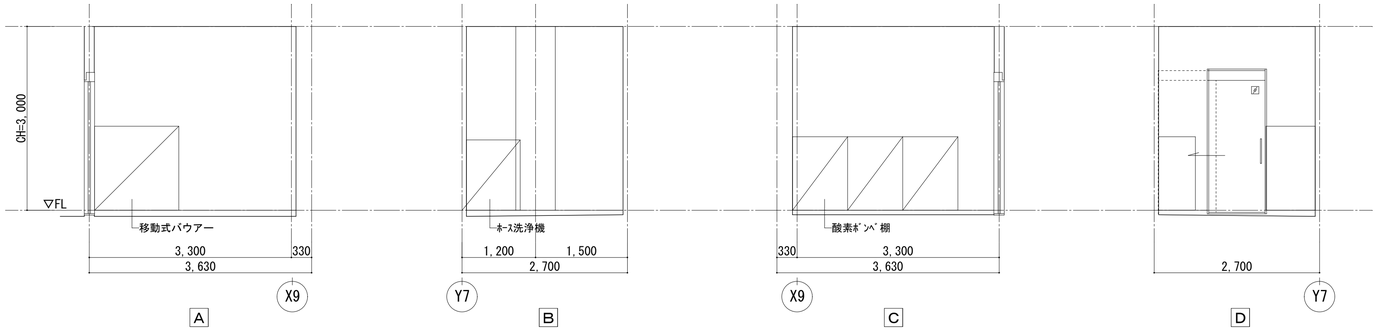

タイヤ庫

部位	下地	仕上
天井	LGS	t=9.5 GB-D張(不燃)
廻縁	ー	塩ﾋﾞ(目)
壁	LGS	EP-G塗装、t=12.5+9.5 GB-R(J)
巾木	ー	水性硬質ｳﾚﾀﾝ樹脂系塗床
床	C	水性硬質ｳﾚﾀﾝ樹脂系塗床
備考	ー	タイヤ・資機材棚×2

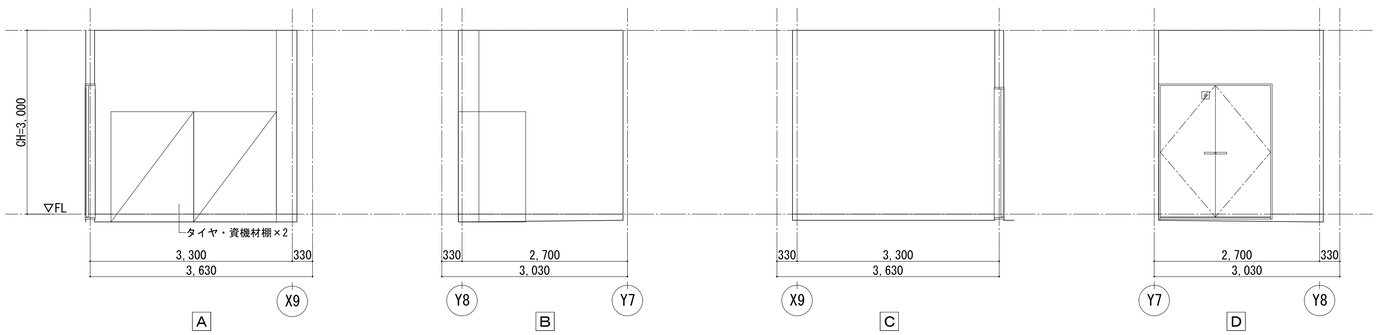

工事名称	消防本部東消防署新築工事		図面番号
図面名称	展開図7		Ha-07
作図日	2026年 2月	縮尺 A1) 1/50 , A3) 1/100	

車庫

部位	下地	仕上
天井	LGS	屋根材現し 一部t=6.0 EP-G+1.0FK（目）不燃、
廻縁	—	—
壁	LGS	t=8.0 EP-G+1.0FK（目）不燃 t=12.5 GB-R捨張 （1h準耐火壁） t=8.0 EP-G+1.0FK（目）不燃 t=21+21 GB-F二重張
巾木	—	ｴﾎﾟｷｼ樹脂系塗床
床	C	ｴﾎﾟｷｼ樹脂系塗床 （訓練ｽﾃｰｼﾞ）ｴﾎﾟｷｼ樹脂系塗床
備考	—	ﾎｰｽ洗浄機、蓋付埋込式ｱﾝｶｰ×2、 壁用ﾘﾝｸﾞ×3 取外式ﾊﾞﾘｶｰ:H=800、床見切り材

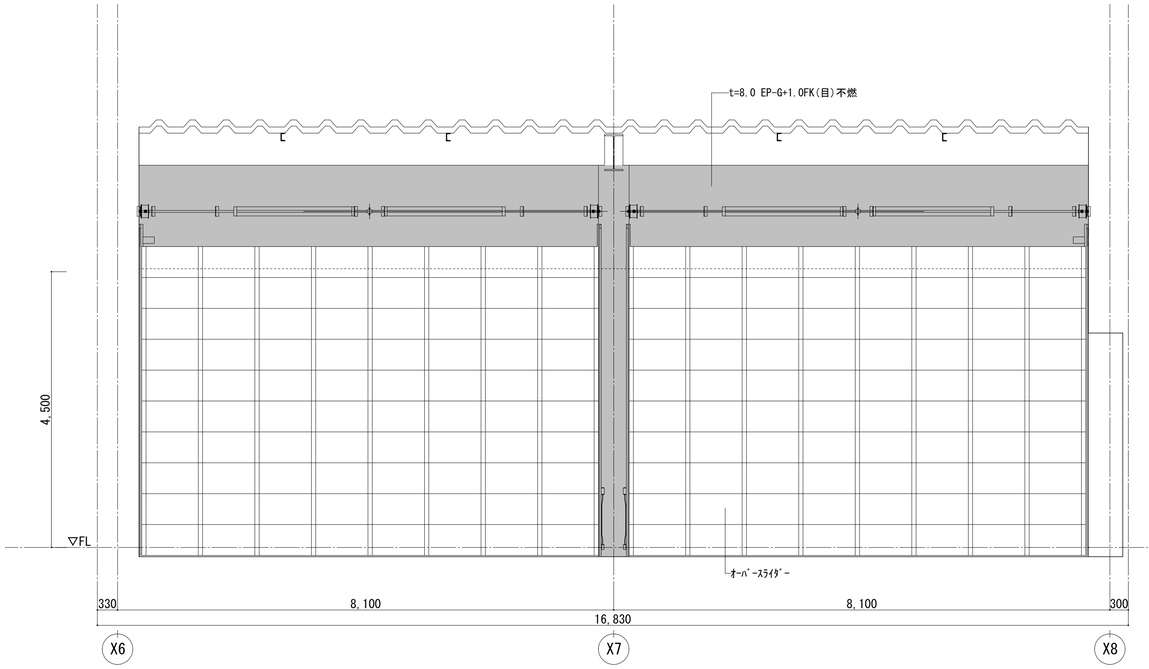

A

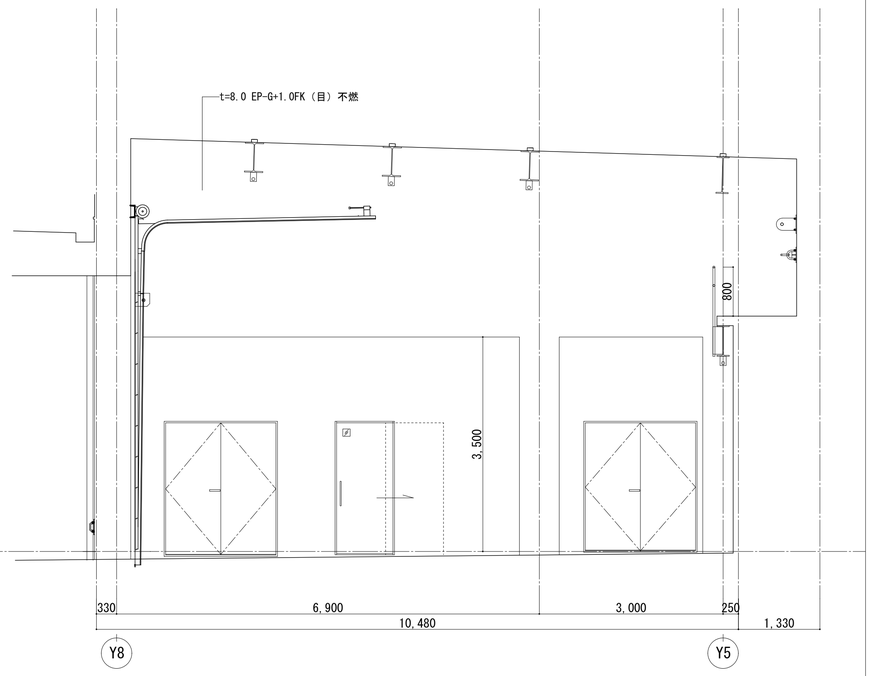

B

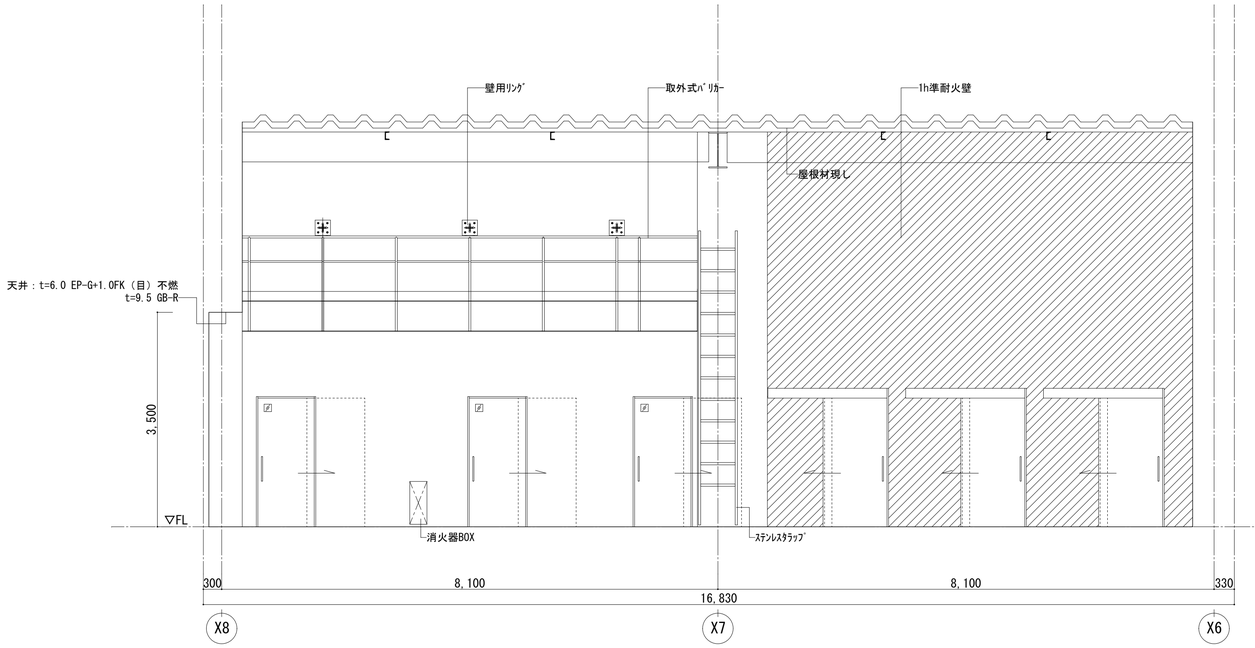

C

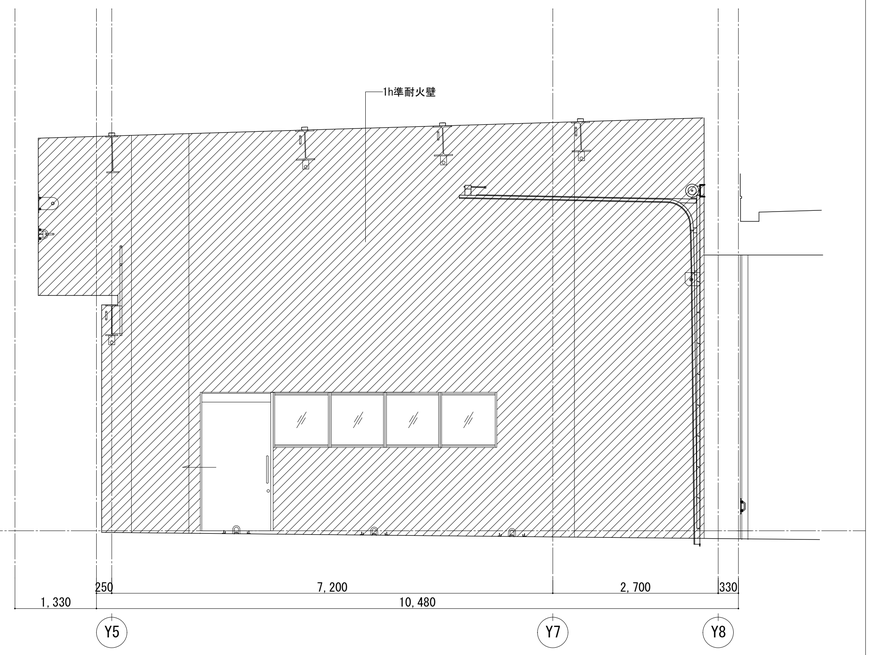

D

･･･1h準耐火壁

工事名称	消防本部東消防署新築工事		図面番号
図面名称	展開図8		Ha-08
作図日	2026年 2月	縮尺 A1) 1/50 , A3) 1/100	

消防隊仮眠室

部位	下地	仕上
天井	LGS	ﾋﾞﾆﾙｸﾛｽ張（不燃） t=9.5 GB-R、GW24K・50
廻縁	―	塩ﾋﾞ（目）
壁	LGS	（遮音壁） ﾋﾞﾆﾙｸﾛｽ張（不燃） t=12.5+9.5 GB-R(J)、GW24K・50
巾木	―	長尺ﾋﾞﾆﾙ巾木 H=40
床	M	t=2.5 ｲﾝﾚｲﾄﾞﾋﾞﾆﾙｼｰﾄ張
備考	―	2交代用ﾍﾞｯﾄﾞ ﾛｰﾙｽｸﾘｰﾝ(別途工事)

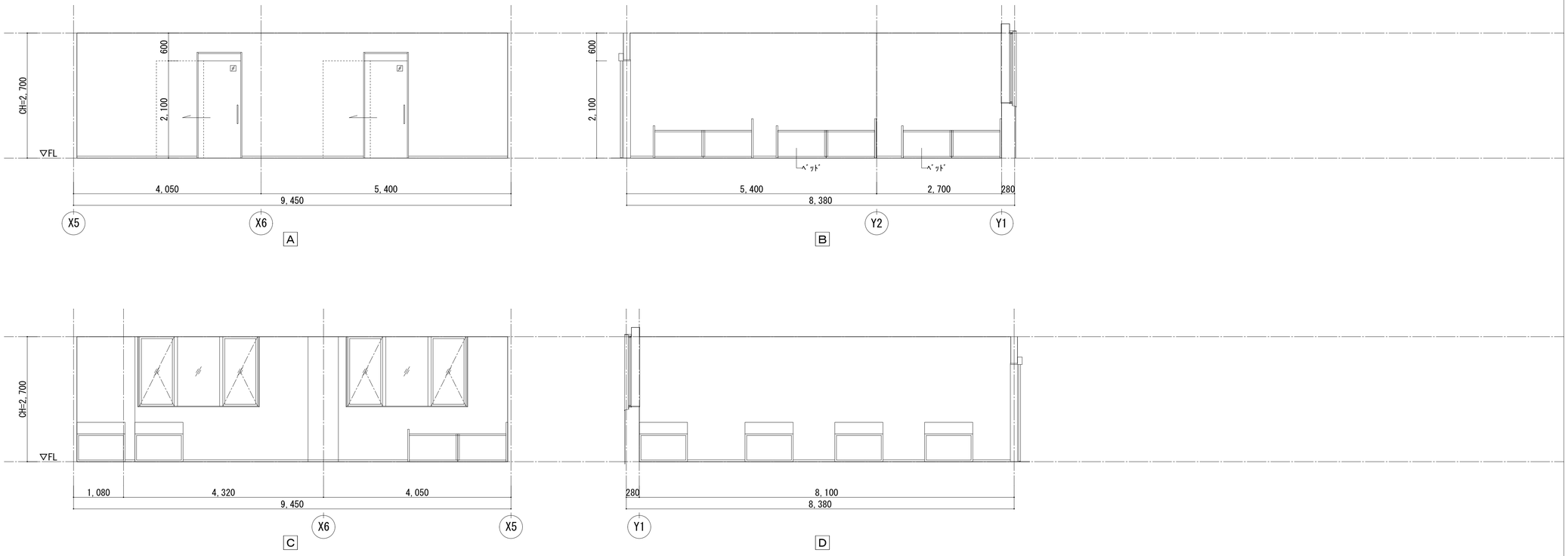

救急隊仮眠室

部位	下地	仕上
天井	LGS	ﾋﾞﾆﾙｸﾛｽ張（不燃） t=9.5 GB-R、GW24K・50
廻縁	―	塩ﾋﾞ（目）
壁	LGS	（遮音壁） ﾋﾞﾆﾙｸﾛｽ張（不燃） t=12.5+9.5 GB-R(J)、GW24K・50
巾木	―	長尺ﾋﾞﾆﾙ巾木 H=40
床	M	t=2.5 ｲﾝﾚｲﾄﾞﾋﾞﾆﾙｼｰﾄ張
備考	―	2交代用ﾍﾞｯﾄﾞ ﾛｰﾙｽｸﾘｰﾝ(別途工事)

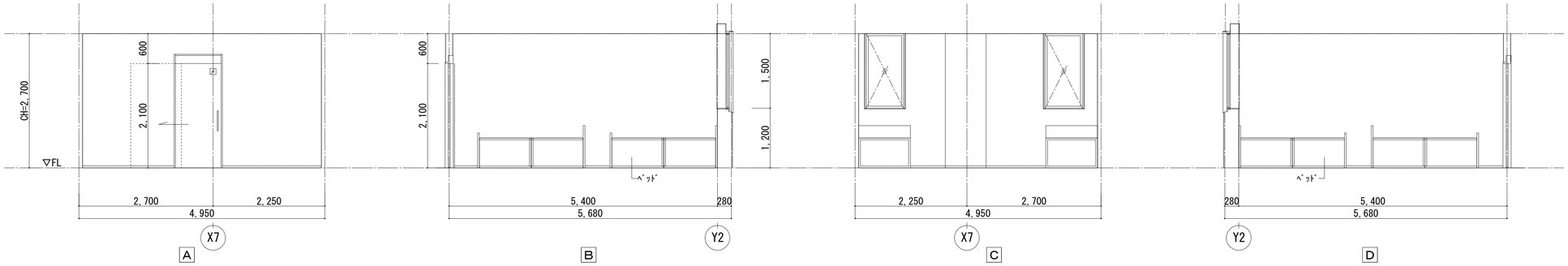

男性用洗面・洗濯室/シャワー室

部位	下地	仕上
天井	LGS	t=9.5 GB-D張(不燃)
廻縁	―	塩ﾋﾞ（目）
壁	LGS	t=6.0 化粧1.0FK（目）不燃 t=12.5 GB-R捨張
巾木	―	長尺ﾋﾞﾆﾙ巾木 H=40
床	M	t=2.0 ﾋﾞﾆﾙｼｰﾄ張
備考	―	化粧鏡(450×600)、t=5 2ヶ所

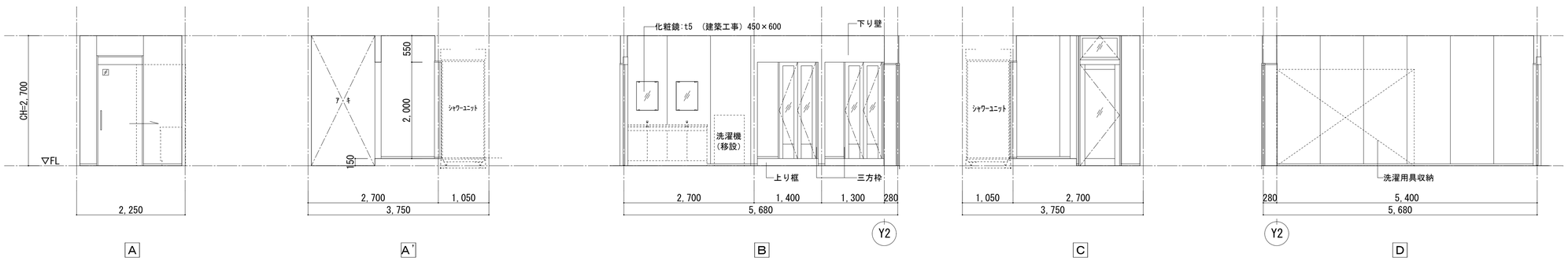

工事名称	消防本部東消防署新築工事		図面番号
図面名称	展開図9		Ha-09
作図日	2026年 2月	縮尺 A1) 1/50 , A3) 1/100	

女性用仮眠室

部位	下地	仕上
天井	LGS	ﾋﾞﾆﾙｸﾛｽ張(不燃)、t=9.5 GB-R、GW24K・50
廻縁	―	塩ﾋﾞ（目）
壁	LGS	(遮音壁)ﾋﾞﾆﾙｸﾛｽ張(不燃) t=12.5+9.5 GB-R(J)、GW24K・50
巾木	―	長尺ﾋﾞﾆﾙ巾木 H=40
床	M	t=2.5 ｲﾝﾚｲﾄﾞﾋﾞﾆﾙｼｰﾄ張
備考	―	2交代用ﾍﾞｯﾄﾞ ｶｰﾃﾝﾚｰﾙ(別途工事)、ｶｰﾃﾝ(別途工事)

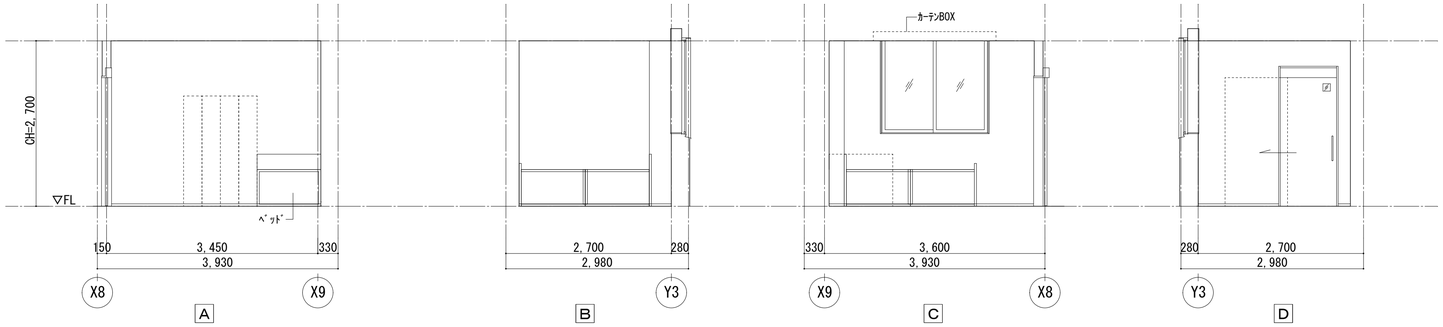

女性用仮眠室前室

部位	下地	仕上
天井	LGS	t=9.5 GB-D張(不燃)
廻縁	―	塩ﾋﾞ（目）
壁	LGS	EP-G塗装、t=12.5+9.5 GB-R(J)
巾木	―	長尺ﾋﾞﾆﾙ巾木 H=40
床	M	t=2.5 ｲﾝﾚｲﾄﾞﾋﾞﾆﾙｼｰﾄ張
備考	―	

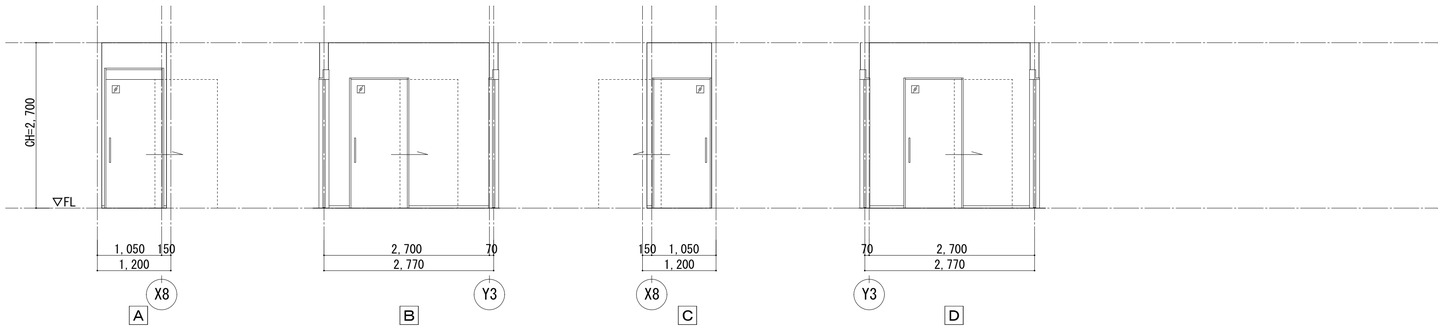

女性用ＷＣ２

部位	下地	仕上
天井	LGS	t=9.5 GB-D張(不燃)、GW24K・50
廻縁	―	塩ﾋﾞ（目）
壁	LGS	(遮音壁)t=6.0 化粧1.0FK（目）不燃 t=12.5 GB-R捨張、GW24K・50
巾木	―	長尺ﾋﾞﾆﾙ巾木 H=40
床	M	t=2.0 ﾋﾞﾆﾙｼｰﾄ張
備考	―	

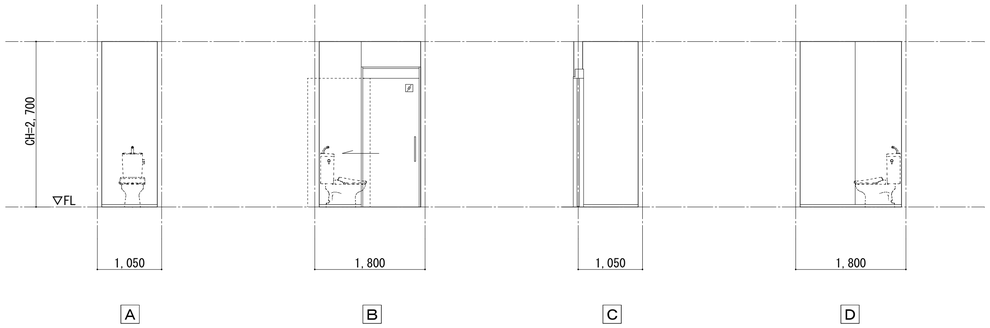

女性用洗面・洗濯室・女性ｼｬﾜｰ室

部位	下地	仕上
天井	LGS	t=9.5 GB-D張(不燃)
廻縁	―	塩ﾋﾞ（目）
壁	LGS	(遮音壁)t=6.0 化粧1.0FK（突）不燃 t=12.5 GB-R捨張、GW24K・50
巾木	―	長尺ﾋﾞﾆﾙ巾木 H=40
床	M	t=2.0 ﾋﾞﾆﾙｼｰﾄ張
備考	―	化粧鏡(450×600)、 上がり框(100×50):CL塗装 ｼｬﾜｰｶｰﾃﾝ(別途工事)

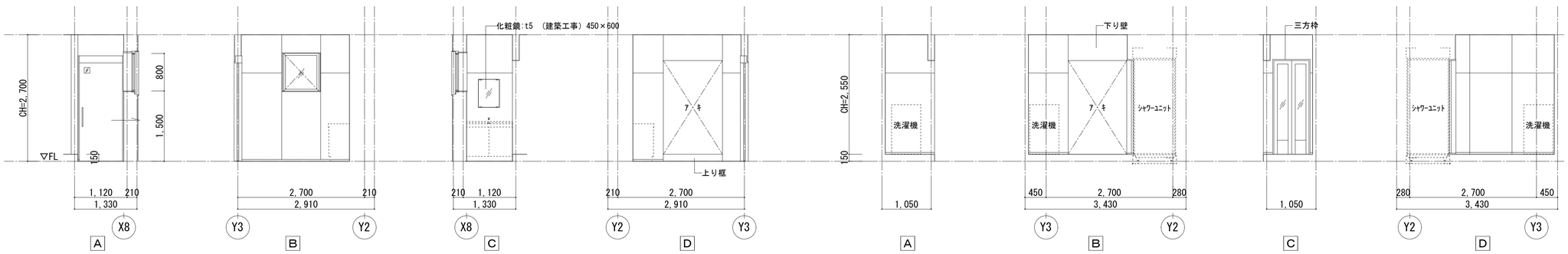

工事名称	消防本部東消防署新築工事		図面番号
図面名称	展開図10		Ha-10
作図日	2026年 2月	縮尺 A1) 1/50 , A3) 1/100	

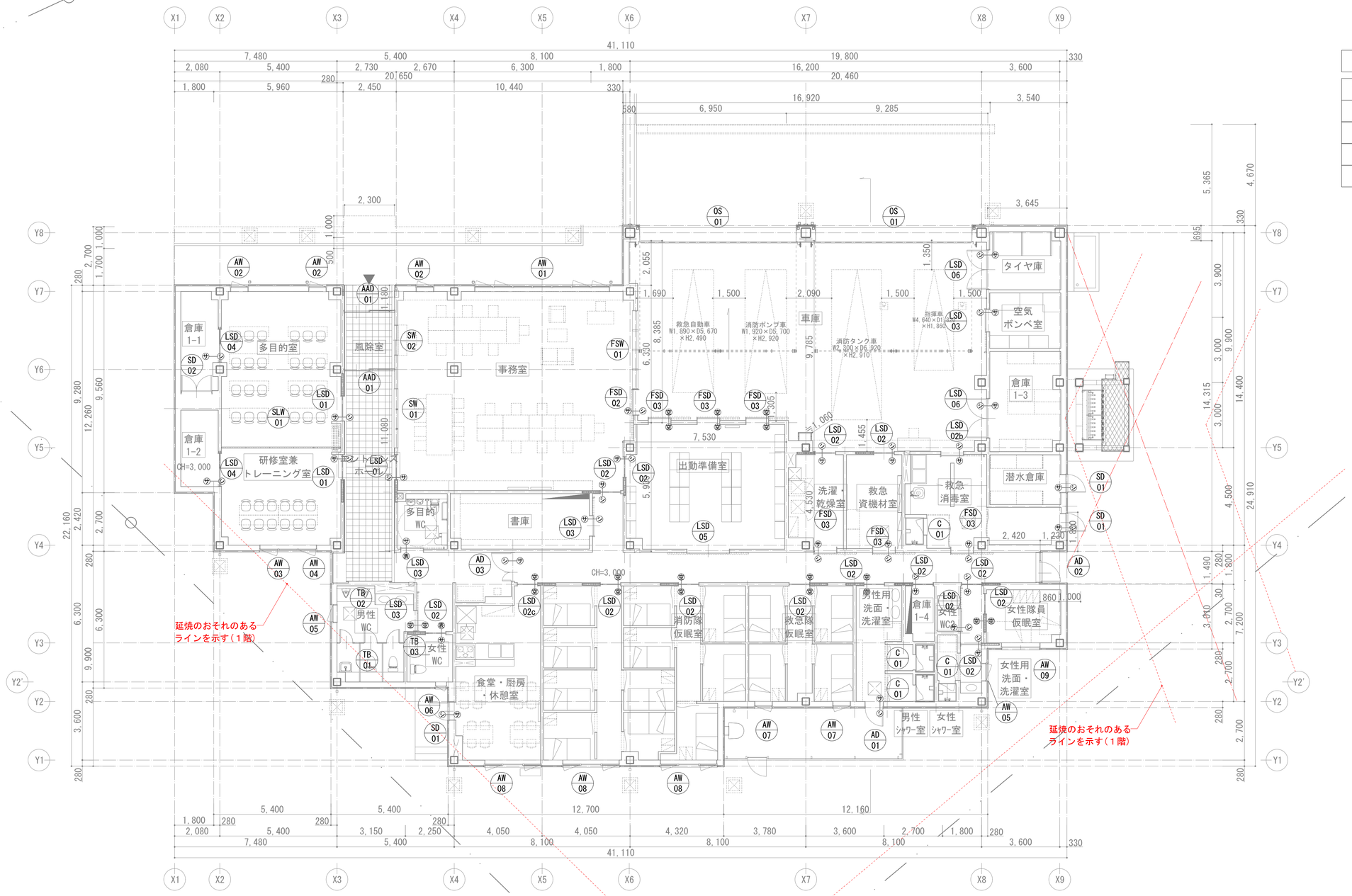

凡例

記号	表示事項
㋥	シリンダー錠
㋜	サムターン錠
㋕	空錠
㋺	表示錠

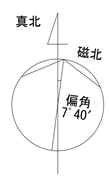

工事名称	消防本部東消防署新築工事		図面番号
図面名称	建具キープラン		HT-01
作図日	2026年 2月	縮尺 A1) 1/100 ,A3) 1/200	

番号	AW-01	AW-02	AW-03	AW-04	AW-05	AW-06	AW-07
名称	たてすべり出し窓+FIX	たてすべり出し窓	たてすべり出し窓+FIX	FIX窓	突出し窓付片開き框ドア	突出し窓付片開き框ドア	たてすべり出し窓
金属製建具 姿図	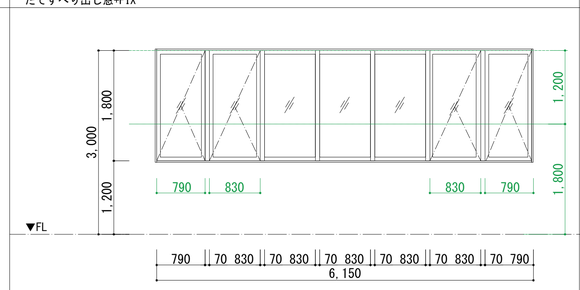	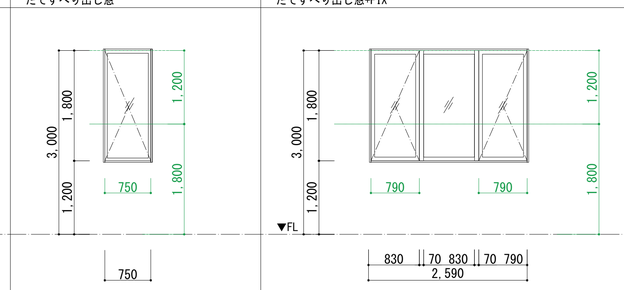	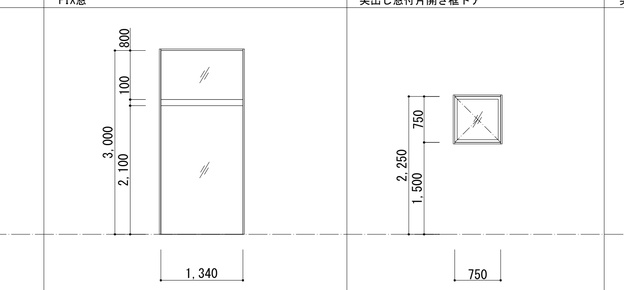	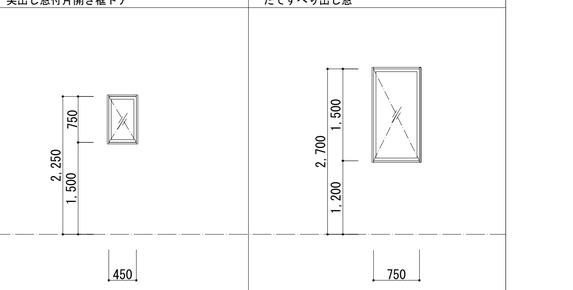			
仕上 仕上材	アルミ 見込70	アルミ 見込70	アルミ 見込70	アルミ 見込70	アルミ 見込70	アルミ 見込70	アルミ 見込70
仕上 表面処理	アルマイト	アルマイト	アルマイト	アルマイト	アルマイト	アルマイト	アルマイト
使用場所	事務室	事務室、多目的室	研修室兼トレーニング室	廊下	男性WC、女性用洗濯室洗面所	女性WC	救急隊仮眠室
ヶ所数	1ヶ所	3ヶ所	1ヶ所	1ヶ所	2ヶ所	1ヶ所	2ヶ所
金物 開閉機構等	-	-	-		-	-	-
金物 握玉錠前等	カムラッチハンドル：FL+1500	カムラッチハンドル：FL+1500	カムラッチハンドル：FL+1500		カムラッチハンドル：FL+1500	カムラッチハンドル：FL+1500	カムラッチハンドル：FL+1500
金物 その他	附属金物一式、二重水切	附属金物一式、二重水切	附属金物一式、二重水切	附属金物一式	附属金物一式、二重水切	附属金物一式、二重水切	附属金物一式、二重水切
硝子	FL5+A12+Low-E5(日射遮蔽型)	FL5+A12+Low-E5(日射遮蔽型)	FL5+A12+Low-E5(日射遮蔽型)	FL5+A12+Low-E5(日射遮蔽型)	F5+A12+Low-E5(日射遮蔽型)	F5+A12+Low-E5(日射遮蔽型)	FL5+A12+Low-E5(日射遮蔽型)
備考	網戸、ﾌﾞﾗｲﾝﾄﾞ 開放角度90°	網戸、ﾌﾞﾗｲﾝﾄﾞ 開放角度90°	網戸、ﾌﾞﾗｲﾝﾄﾞ 開放角度90°	ﾛｰﾙｽｸﾘｰﾝ	網戸 開放角度90°	網戸 開放角度90°	網戸、ﾌﾞﾗｲﾝﾄﾞ 開放角度90°

番号	AW-08	AW-09	AD-01	AD-02	AD-03	AAD-01
名称	たてすべり出し窓+FIX	引違い窓	突出し窓付片開き框ドア	FIX+親子開き框ドア	FIX+親子開き框ドア	片引き自動ドア
金属製建具 姿図	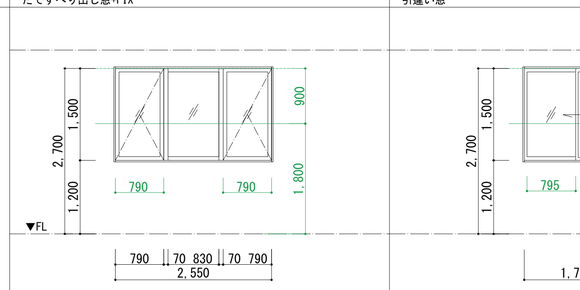	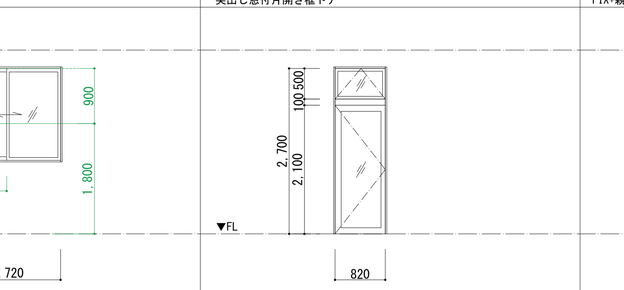	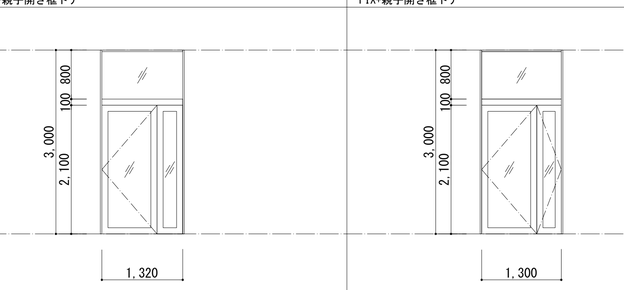	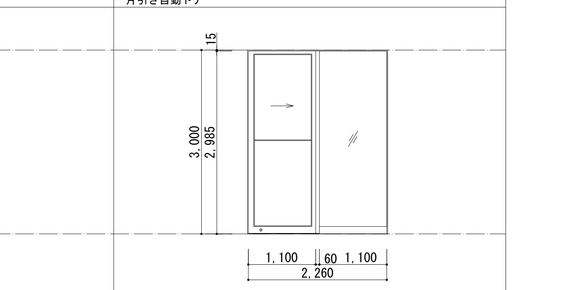		
仕上 仕上材	アルミ 見込70	アルミ 見込70	アルミ 見込70	アルミ 見込70	アルミ 見込70	アルミ
仕上 表面処理	アルマイト	アルマイト	アルマイト	アルマイト	アルマイト	アルマイト
使用場所	食堂・厨房・休憩室、消防隊仮眠室	女性隊員仮眠室	男性用シャワー室	1階 廊下1	1階 廊下1	1階 風除室
ヶ所数	3ヶ所	1ヶ所	1ヶ所	1ヶ所	1ヶ所	2ヶ所
金物 開閉機構等	-	-	ステンレス丁番(3枚)、パラレル型DC、DS	ステンレス丁番(3枚)、パラレル型DC、DS	ステンレス丁番(3枚)、パラレル型DC、DS	自動ドアエンジン、無目センサー(室内側、室外側)、補助光電センサー
金物 握玉錠前等	カムラッチハンドル：FL+1500	クレセント	レバーハンドル、本締錠(外:ｼﾘﾝﾀﾞｰ、内:ｻﾑﾀｰﾝ) 窓部:排煙オペレーター	レバーハンドル、本締錠(外:ｼﾘﾝﾀﾞｰ、内:ｻﾑﾀｰﾝ)	レバーハンドル、本締錠(外:ｼﾘﾝﾀﾞｰ、内:ｻﾑﾀｰﾝ)	本締錠(外:ｼﾘﾝﾀﾞｰ、内:ｻﾑﾀｰﾝ)
金物 その他	附属金物一式、二重水切	附属金物一式、二重水切、外部 三方化粧額縁	附属金物一式	附属金物一式	附属金物一式	附属金物一式
硝子	FL5+A12+Low-E5(日射遮蔽型)	FL5+A12+Low-E5(日射遮蔽型)	TP10、窓部:FL4+A6+FL4	TP10、窓部:FL4+A6+FL4	TP10、窓部:FL4+A6+FL4	TP10
備考	網戸、ﾌﾞﾗｲﾝﾄﾞ 開放角度90°	網戸 ｶｰﾃﾝ	開放角度90°			衝突防止マーク

番号	FSW-01 (特定防火設備:EA-0360-2(2),(4)、遮煙性能(告示2564号))	FSD-02 (特定防火設備:平12建告1369号、遮煙性能(告示2564号))	FSD-03 (特定防火設備:平12建告1369号、遮煙性能(告示2564号))	SD-1	SD-02	SH-01
名称	FIX窓	片引きドア EA-0360-2 (2)(4)	片引きドア EA-0360-2 (2)(4)	片開きドア	両開きドア(点検用)	トップライト (GFD-90同等品)
金属製建具 姿図	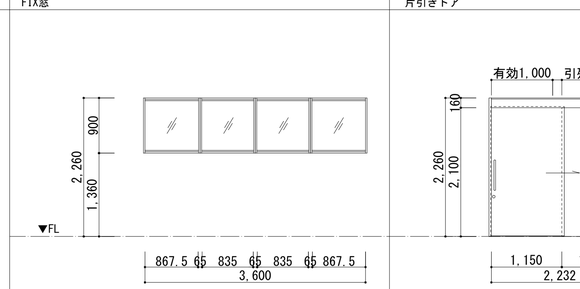	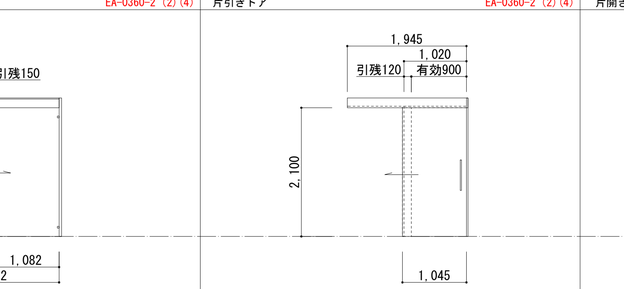	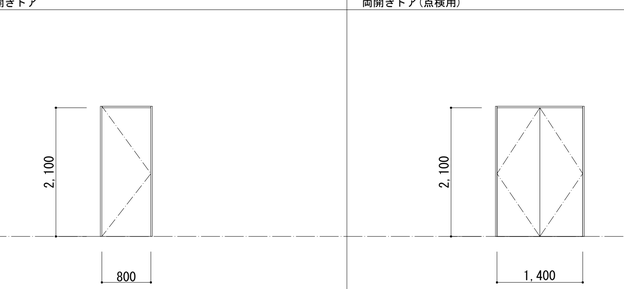	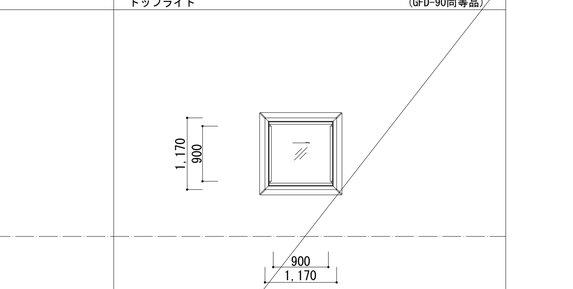		
仕上 仕上材	スチール 見込100	スチール 扉厚40	スチール 扉厚40	スチール 扉厚40	スチール 扉厚30	アルミ
仕上 表面処理	焼付塗装	焼付塗装	焼付塗装	焼付塗装	焼付塗装	アルマイト
使用場所	事務室	事務室	出動準備室、洗濯・乾燥室、救急資機材室、救急消毒室	食堂・厨房・休憩室、救急消毒室、潜水倉庫	EPS	廊下
ヶ所数	1ヶ所	1ヶ所	6ヶ所	3ヶ所	1ヶ所	3ヶ所
金物 開閉機構等	-	ハンガーレール+吊車	ハンガーレール+吊車	ステンレス丁番(3枚)、パラレル型DC、DS	旗丁番(3枚)	
金物 握玉錠前等	-	引棒、本締錠(外:ｼﾘﾝﾀﾞｰ、内:ｻﾑﾀｰﾝ)	引棒	レバーハンドル、本締錠(外:ｼﾘﾝﾀﾞｰ、内:ｻﾑﾀｰﾝ)	ケースハンドル(鍵付)	-
金物 その他	附属金物一式	附属金物一式	附属金物一式	附属金物一式	附属金物一式	附属金物一式
硝子	耐熱合わせガラス8.6					FL5+A12+網入りガラス6.8
備考	常時閉鎖	オートクローザー	オートクローザー			

【ガラス略号】

FL	フロート板ガラス	TP	強化ガラス
F	型板ガラス	Low-E	低放射ガラス
PW	網入磨き板ガラス	A*	空気層 * mm
FW	網入型板ガラス		

【建具金物など略号】

サ	サムターン錠	PB	プッシュブルハンドル	FH	フロアヒンジ
シ	シリンダー錠	LH	レバーハンドル	PH	ピボットヒンジ
DC	ドアクローザ(ストップなし)	HH	平面ハンドル		
DC(S)	ドアクローザ(ストップ付き)				

【姿図略号】

F	はめ殺し
P	t=3.0 ｱﾙﾐﾊﾟﾈﾙ、t=20 断熱材裏打ち

【特記事項】
- 既存建具の状態により更新が必要な部分は、監督員と協議の上、改修を行うこと。
- 改修後ガラス及び建具のクリーニングを行う。
- 建具廻りシーリング及びガラス廻りシーリングは撤去、新設とする。

- ステンレス容摺はSUS304 t=2.0 HLとする。
- 断熱パネルは73.0 アルミパネル + 712.0 発泡スチロール + 73.0 アルミパネルとする。
- 鍵はマスターキー合わせとする。
- 衝突防止マークはサイン工事とする

- 特記なきクレセントはFL+800～1,500取付とする。
- ※印 複層サッシ空気層厚みは、打合にて確定とする。

工事名称	消防本部東消防署新築工事	図面番号
図面名称	建具表(1)	HT-02
作図日	2026年 2月 縮尺 A1) 1/50 ,A3) 1/100	

番号	LSD-1	LSD-2	LSD-2b	LSD-2c	LSD-3	LSD-4
名称	FIX窓付き軽量鋼板引込片引きドア	軽量鋼板引込片引きドア	軽量鋼板引込片引きドア（フットセンサ式）	軽量鋼板引込片引きドア	軽量鋼板片引きドア	軽量鋼板2連引込みドア
金属製建具 姿図	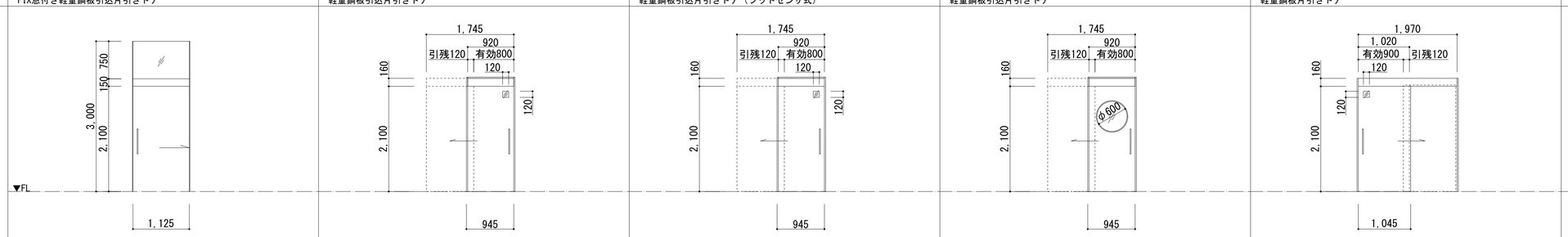					
仕上 仕上材	ﾍﾟｰﾊﾟｰｺｱ芯　両面化粧鋼板貼り　見込40	ﾍﾟｰﾊﾟｰｺｱ芯　両面化粧鋼板貼り　見込40	ﾍﾟｰﾊﾟｰｺｱ芯　両面化粧鋼板貼り　見込40	ﾍﾟｰﾊﾟｰｺｱ芯　両面化粧鋼板貼り　見込40	ﾍﾟｰﾊﾟｰｺｱ芯　両面化粧鋼板貼り　見込40	ﾍﾟｰﾊﾟｰｺｱ芯　両面化粧鋼板貼り　見込40
仕上 表面処理	焼付塗装	焼付塗装	焼付塗装	焼付塗装	焼付塗装	焼付塗装
使用場所	エントランス	事務室、出勤準備室、洗濯室・乾燥室、救急資機材室、救急隊仮眠室、消防隊仮眠室、女性WC、男性用洗面･洗濯室、倉庫1-4、女性WC2、女性用洗濯室洗面所、女性隊員仮眠室	救急消毒室	食堂・厨房・休憩室	多目的WC、男性WC、書庫、空気ボンベ室	倉庫1-1, 倉庫1-2
ヶ所数	3ヶ所	13ヶ所	1ヶ所	1ヶ所	4ヶ所	2ヶ所
金物 開閉機構等	傾斜レール、制御装置エアダンパ	傾斜レール、制御装置エアダンパ	傾斜レール、制御装置エアダンパ	傾斜レール、制御装置エアダンパ	傾斜レール、制御装置エアダンパ	傾斜レール、制御装置エアダンパ
金物 握玉錠前等	取手(ｽﾃﾝﾚｽﾊﾝﾄﾞﾙφ25)	取手(ｽﾃﾝﾚｽﾊﾝﾄﾞﾙφ25)	取手(ｽﾃﾝﾚｽﾊﾝﾄﾞﾙφ25)	取手(ｽﾃﾝﾚｽﾊﾝﾄﾞﾙφ25)	取手(ｽﾃﾝﾚｽﾊﾝﾄﾞﾙφ25)	取手(ｽﾃﾝﾚｽﾊﾝﾄﾞﾙφ25)
金物 その他	附属金物一式	附属金物一式	附属金物一式	附属金物一式	附属金物一式	附属金物一式
硝子	TP10	FL4	FL4	FL4	FL4	
備考			亜鉛めっき鋼板曲げ加工三方枠、見付15			

番号	LSD-5	LSD-06	C-01	SW-01	SW-02	TB-1
名称	軽量鋼板片引きドア	軽量鋼板両開きドア	三方枠	FIX窓	引違い窓	トイレブース
金属製建具 姿図	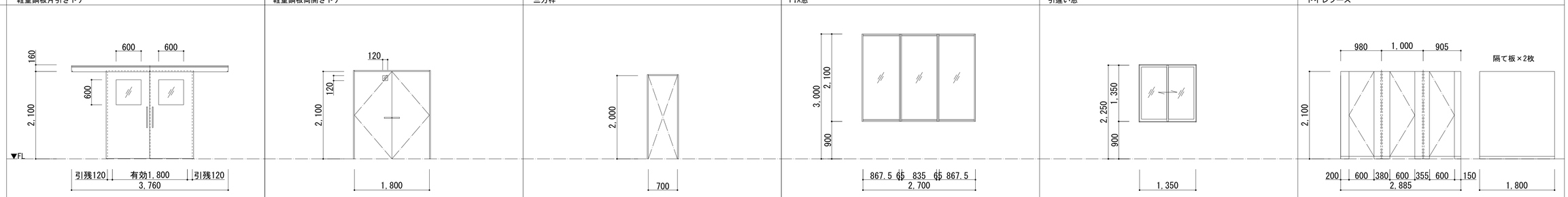					
仕上 仕上材	ﾍﾟｰﾊﾟｰｺｱ芯　両面化粧鋼板貼り　見込40	ﾍﾟｰﾊﾟｰｺｱ芯　両面化粧鋼板貼り　見込40	アルミ曲げ加工　見込130	スチール　見込**	スチール　見込**	メラミン化粧合板フラッシュ
仕上 表面処理	焼付塗装	焼付塗装	アルミアルマイト	焼付塗装	焼付塗装	-
使用場所	出勤準備室	倉庫1-3、タイヤ庫	男性用シャワー室、女性シャワー室、救急消毒室	エントランス	エントランス	1階　男性WC1
ヶ所数	1ヶ所	2ヶ所	5ヶ所	1ヶ所	1ヶ所	1ヶ所
金物 開閉機構等	傾斜レール、制御装置エアダンパ	ステンレス丁番(3枚)、パラレル型DC、DS	-	-	クレセント	ラバトリーヒンジ
金物 握玉錠前等	取手(ｽﾃﾝﾚｽﾊﾝﾄﾞﾙφ25)	レバーハンドル、本締錠(ｻﾑﾀｰﾝ:ｼﾘﾝﾀﾞｰ、内:ｻﾑﾀｰﾝ)	-	-	-	表示付ｽﾗｲﾄﾞﾎﾞﾙﾄ(非常開放装置付)、ﾗｯﾁ式ｽﾄﾗｲｸ
金物 その他	附属金物一式	附属金物一式	附属金物一式	附属金物一式	附属金物一式	ｽﾃﾝﾚｽ巾木、戸当り帽子掛け、附属金物一式
硝子	FL4	FL4		TP10	TP10	
備考			見付25			抗菌･抗ウイルス性能付き

番号	TB-2	TB-3	SLW-01	OS-1
名称	トイレブース(隔て板)	トイレブース(隔て板)	移動仕切り	オーバースライダー(重量スライダー)
木製建具 姿図	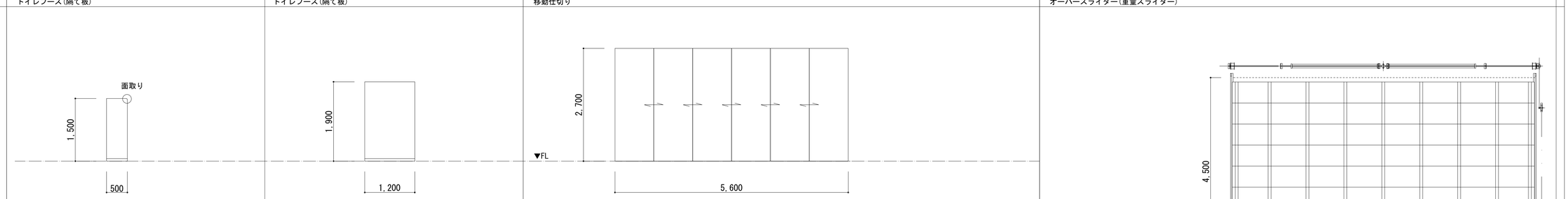			
仕上 仕上材	メラミン化粧合板フラッシュ	メラミン化粧合板フラッシュ	亜鉛めっき鋼板　両面フラッシュ　見込69	スチール
仕上 表面処理	-	-	焼付塗装	焼付塗装
使用場所	男性WC	女性WC	多目的室	車庫
ヶ所数	1ヶ所	1ヶ所	1ヶ所	2ヶ所
金物 開閉機構等	-	-	アルミ押出型材ハンガーレール	-
金物 握玉錠前等	-	-	引手、引手付きレバー鎌錠	-
金物 その他	ｽﾃﾝﾚｽ巾木	ｽﾃﾝﾚｽ巾木	附属金物一式	附属金物一式
硝子				ﾊﾟﾈﾙ：ｱﾙﾐﾊﾟﾈﾙ
硝子				一部ｸﾞﾗｽﾌｧｲﾊﾞｰﾊﾟﾈﾙ(光線透過率80%)
備考	抗菌･抗ウイルス性能付き	抗菌･抗ウイルス性能付き	戸当り：アルミ押出型材	スタンダード形、電動式

【ガラス略号】

FL	フロート板ガラス	TP	強化ガラス
F	型板ガラス	Low-E	低放射ガラス
PW	網入磨き板ガラス	A*	空気層 * mm
FW	網入型板ガラス		

【建具金物など略号】

サ	サムターン錠	PB	プッシュブルハンドル	FH	フロアヒンジ
シ	シリンダー錠	LH	レバーハンドル	PH	ピボットヒンジ
DC	ドアクローザ(ストップなし)	HH	平面ハンドル		
DC(S)	ドアクローザ(ストップ付き)				

【姿図略号】

F	はめ殺し
P	t=3.0 ｱﾙﾐﾊﾟﾈﾙ、t=20 断熱材裏打ち

【特記事項】
- 既存建具の状態により更新が必要な部分は、監督員と協議の上、改修を行うこと。
- 改修後ガラス及び建具のクリーニングを行う。
- 建具廻りシーリング及びガラス廻りシーリングは撤去、新設とする。

- ステンレス容摺はSUS304 t=2.0 HLとする。
- 断熱パネルは73.0 アルミパネル + 712.0 発泡スチロール + 73.0 アルミパネルとする。
- 鍵はマスターキー合わせとする。
- 衝突防止マークはサイン工事とする

- 特記なきクレセントはFL+800～1,500取付とする。
- ※印 複層サッシ空気層厚みは、打合にて確定とする。

工事名称	消防本部東消防署新築工事		図面番号
図面名称	建具表(2)		HT-03
作図日	2026年 2月	縮尺 A1) 1/50 ,A3) 1/100	

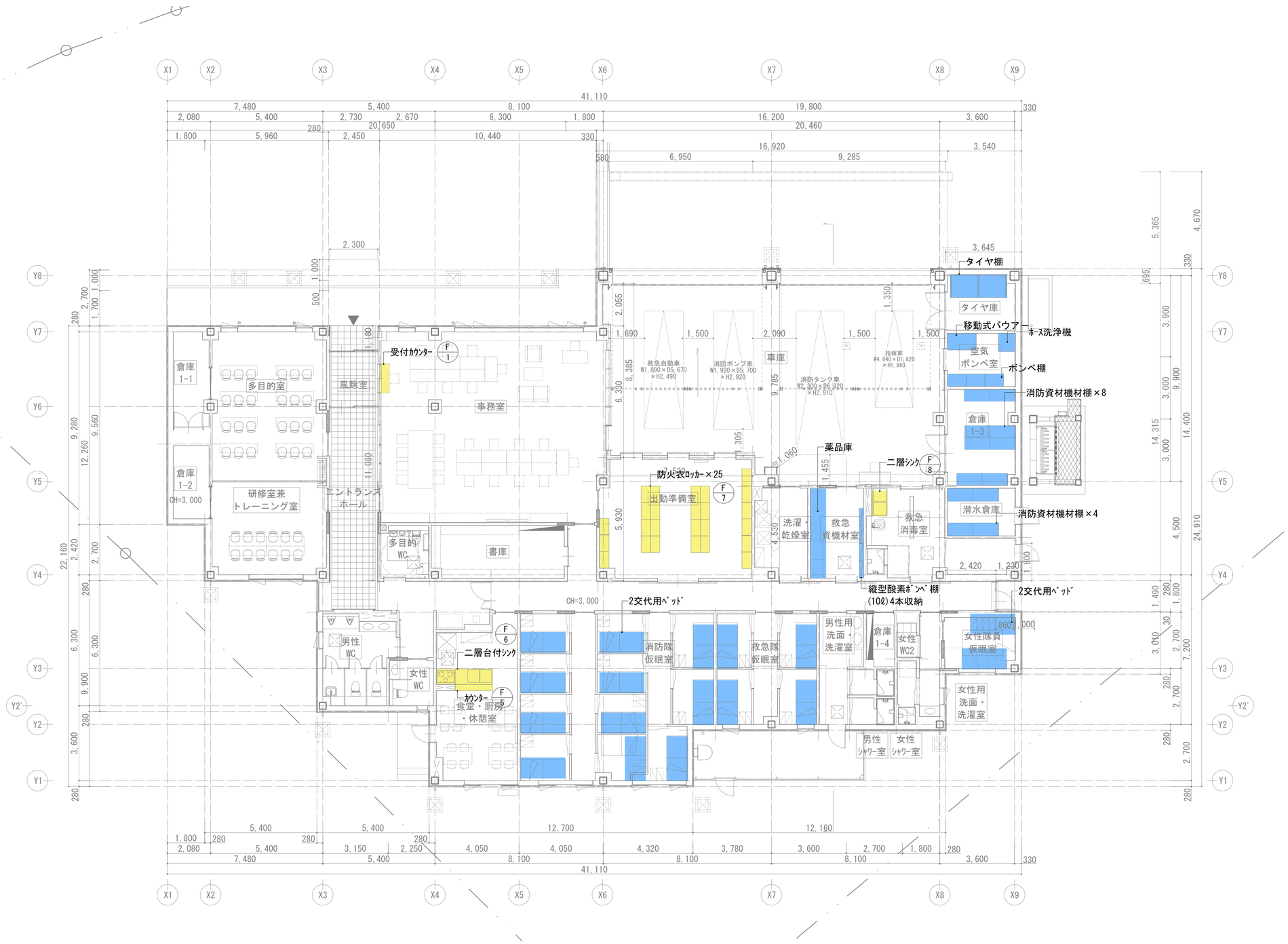

リスト

	名称	数量 合計
造作	受付ｶｳﾝﾀｰ	1
	ｶｳﾝﾀｰ	1
	二層台付ｼﾝｸ SUS304	1
	二層ｼﾝｸ SUS304	1
	防火衣ﾛｯｶｰ	25
既製品	タイヤ棚	2
	ﾎﾞﾝﾍﾞ棚(8段48本)	3
	消防資材機材棚 (別途工事)	12
	縦型酸素ﾎﾞﾝﾍﾞ棚(10ℓ) 4本収納	2
	薬品庫(別途工事)	4
	ﾎｰｽ洗浄機	1
	2交代用ﾍﾞｯﾄﾞ	17
	油缶棚	2
	移動式バウアー	1

工事名称	消防本部東消防署新築工事	図面番号
図面名称	家具キープラン平面図	HF-01
作図日	2026年 2月	縮尺 A1) 1/100 ,A3) 1/200

F-1: 受付カウンター（通信室（指令室））　1ヵ所

部位	仕上・仕様
天板	メラミン化粧板 フラッシュ
棚板	ポリ合板 フラッシュ
金物	ﾌﾞﾗｹｯﾄ:StFB t=5 240×240×30 焼付塗装仕上
備考	

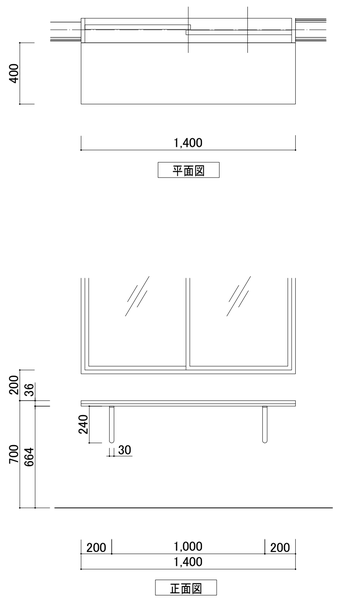

F-5 : ｶｳﾝﾀｰ（食堂・厨房・休憩室）　1ヵ所

部位	仕上・仕様
天板	メラミン化粧板 フラッシュ
棚板	ポリ合板 フラッシュ
側板	ポリ合板 フラッシュ
備考	

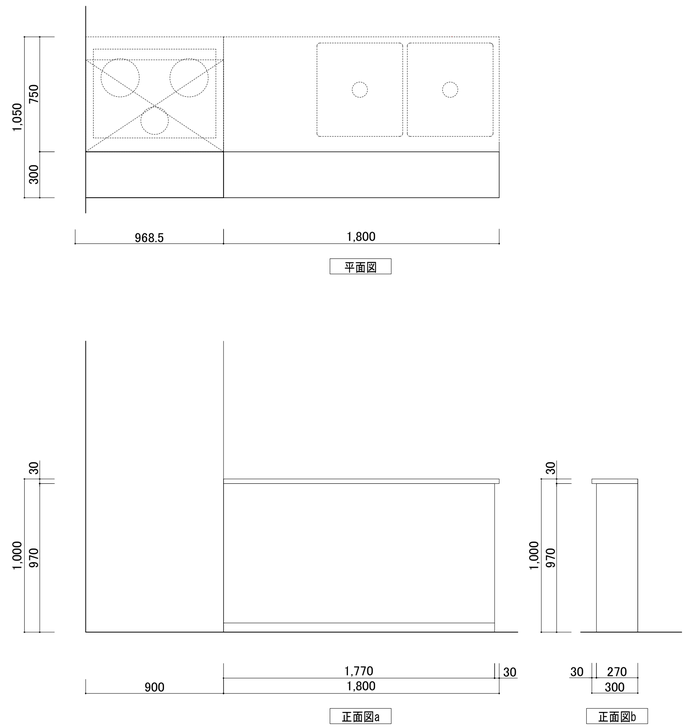

F-6 : 二層台付ｼﾝｸ SUS304（食堂・厨房・休憩室）　1ヵ所

部位	仕上・仕様
水槽	t2.0 ｽﾃﾝﾚｽ SUS304加工 HL
化粧板	t2.0 ｽﾃﾝﾚｽ SUS304加工 HL
排水トラップ	大型ｺﾞﾐ収納ﾄﾗｯﾌﾟ
脚	t2.0 ｽﾃﾝﾚｽ SUS304加工 HL
備考	

※仕様合板類及び塗料はすべてF☆☆☆☆とする。

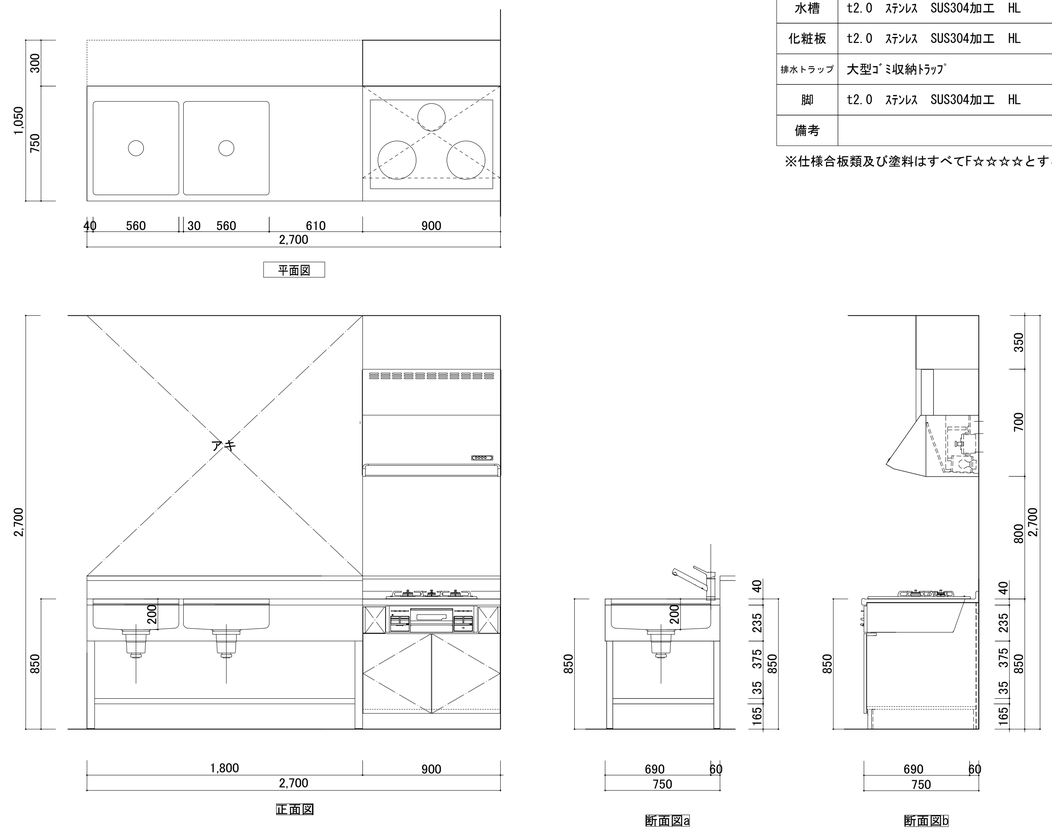

F-7 : 防火衣ロッカー（出動準備室）　x 25台

部位	仕上・仕様
天板	ポリ合板 フラッシュ
棚板	ポリ合板 フラッシュ
側板	ポリ合板 フラッシュ
背板	ポリ合板 フラッシュ
備考	背板:赤、青色

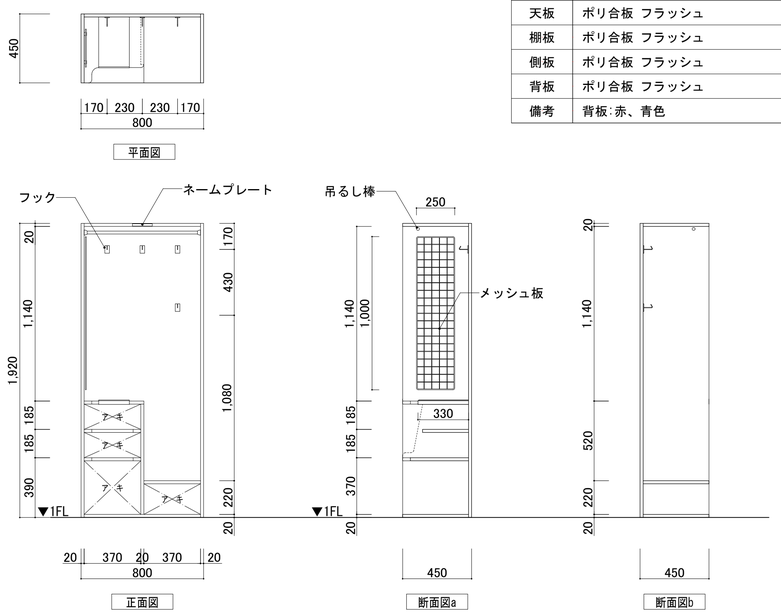

F-8 : 二層ｼﾝｸ SUS304（救急消毒室）　1ヵ所

部位	仕上・仕様
水槽	t2.0 ｽﾃﾝﾚｽ SUS304加工 HL
化粧板	t2.0 ｽﾃﾝﾚｽ SUS304加工 HL
排水トラップ	大型ｺﾞﾐ収納ﾄﾗｯﾌﾟ
脚	t2.0 ｽﾃﾝﾚｽ SUS304加工 HL
備考	

※仕様合板類及び塗料はすべてF☆☆☆☆とする。

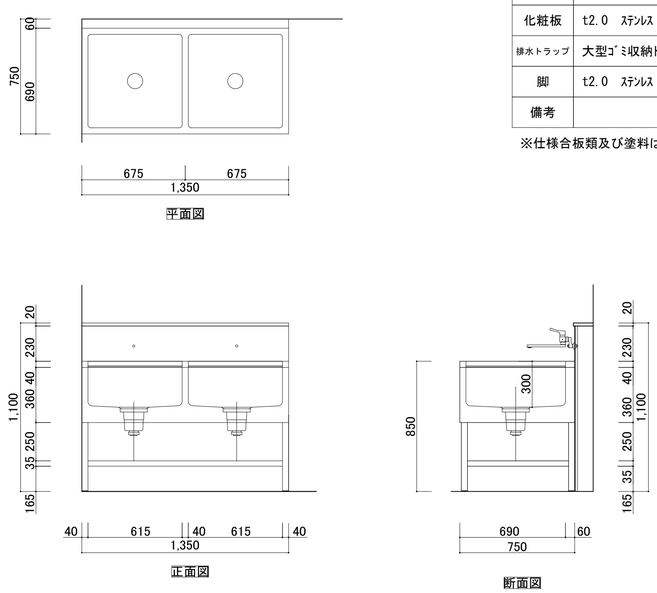

工事名称	消防本部東消防署新築工事		図面番号
図面名称	家具詳細図1		HF-02
作図日	2026年 2月	縮尺 A1) 1/20 ,A3) 1/40	

F-2 ： ローキャビネット（事務室） 1ヵ所

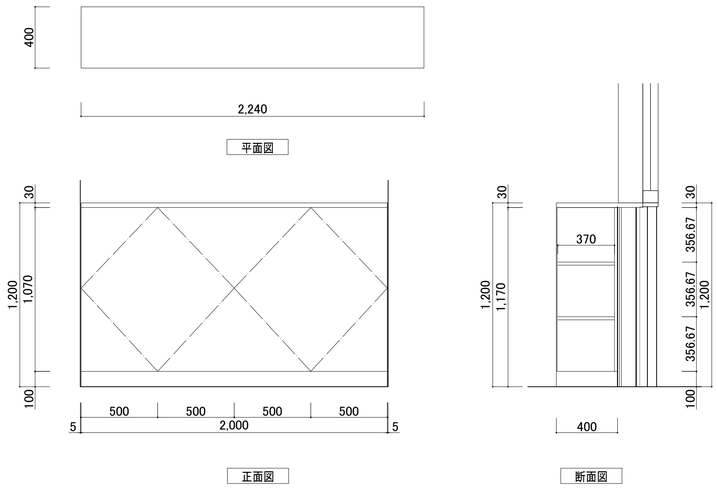

F-3 ： ローキャビネット（事務室） 1ヵ所

部位	仕上・仕様
天板	ポリ合板 フラッシュ
棚板	ポリ合板 フラッシュ
側板	ポリ合板 フラッシュ
背板	ポリ合板 フラッシュ
備考	

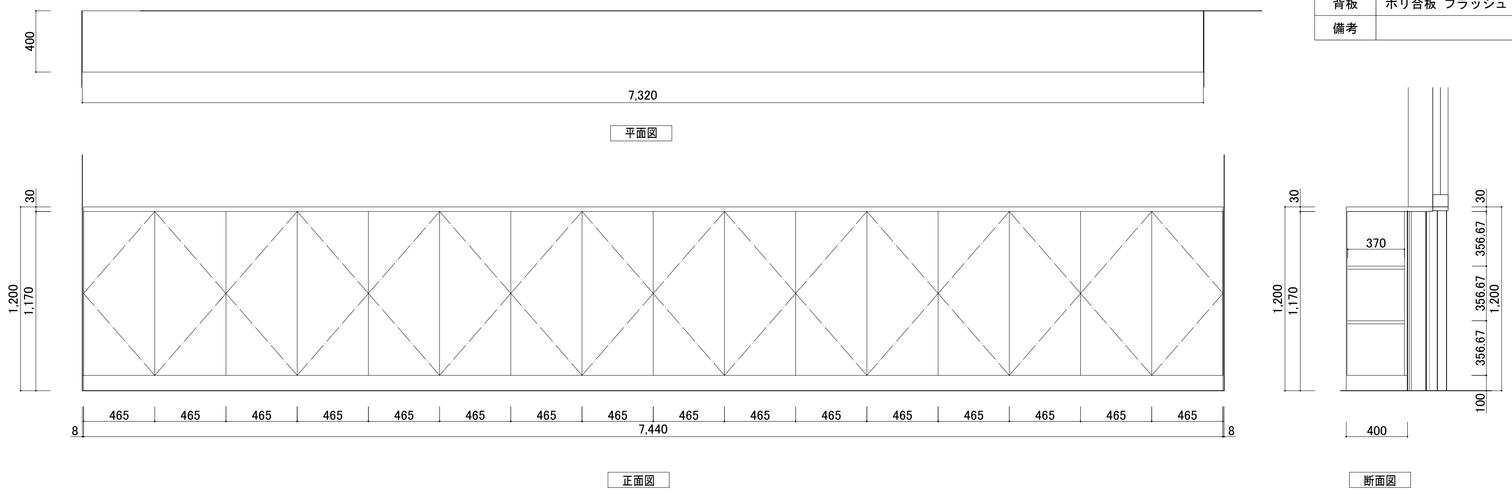

F-4 ： ローキャビネット（事務室） 1ヵ所

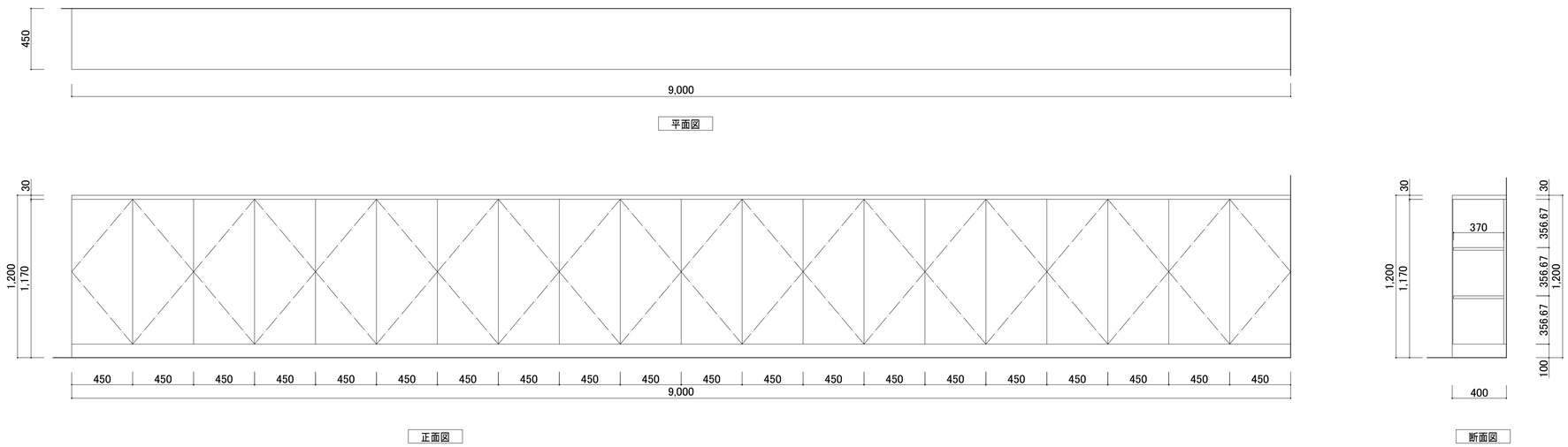

工事名称	消防本部東消防署新築工事		図面番号
図面名称	家具詳細図2		HF-03
作図日	2026年 2月	縮尺 A1) 1/20 ,A3) 1/40	

F-5 : 二層ｼﾝｸ SUS304（救急消毒室）　1ヵ所

部位	仕上・仕様
水槽	t2.0　ｽﾃﾝﾚｽ　SUS304加工　HL
化粧板	t2.0　ｽﾃﾝﾚｽ　SUS304加工　HL
排水トラップ	大型ｺﾞﾐ収納ﾄﾗｯﾌﾟ
脚	t2.0　ｽﾃﾝﾚｽ　SUS304加工　HL
備考	

※仕様合板類及び塗料はすべてF☆☆☆☆とする。

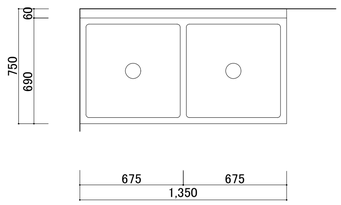

平面図

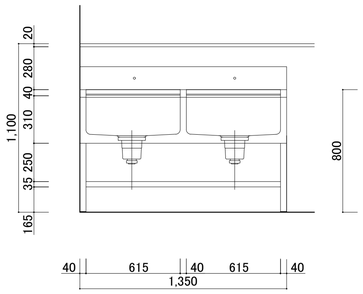

正面図

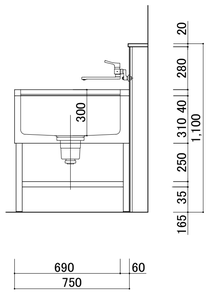

断面図

F-6 : 防火衣ロッカー（出動準備室）　x 25台

天板	ポリ合板 フラッシュ
棚板	ポリ合板 フラッシュ
側板	ポリ合板 フラッシュ
背板	ポリ合板 フラッシュ
備考	背板:赤、青色

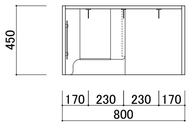

平面図

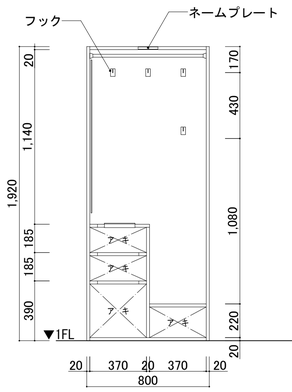

正面図

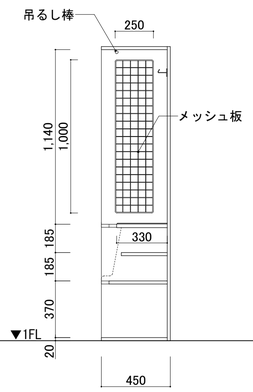

断面図a

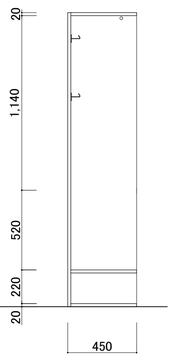

断面図b

工事名称	消防本部東消防署新築工事		図面番号
図面名称	家具詳細図3		HF-04
作図日	2026年 2月	縮尺 A1) 1/20　,A3) 1/40	

凡　例

分類	記号		名称	設置場所	数量	仕上
表示	▲	外I-2	室名表示	壁面	6	ｼｰﾄ切文字
誘導	●	外D-1	出入口誘導	自立	1	SUS t=1.5
	●	外D-3	出入口誘導	自立	1	ｱﾙﾐ製 t=1.5
注意	○	外A-1	危険物標識	建具面	1	ｽﾁｰﾙ(既製品W600×H600×D15)

工事名称	消防本部東消防署新築工事	図面番号
図面名称	サインキープラン配置図	HS-01
作図日	2026年 2月　縮尺 A1) 1/150 ,A3) 1/300	

凡例

分類	記号	名称	設置場所	数量 合計	仕上
表示	▲ 内I-1	内部室名称表示ｻｲﾝ	壁面	4	ｼｰﾄ切文字
	■ 内I-2	内部扉番号表示ｻｲﾝ	扉面	3	ｼｰﾄ切文字重貼
	● 内I-3	仮眠室番号表示ｻｲﾝ	壁面	0	ｱｸﾘﾙ板、ｱｸﾘﾙﾏｯﾄ板、ｴﾝﾋﾞ板
	■ 内I-T1	ﾋﾟｸﾄｻｲﾝ(突出)	壁面	1	t=3.0 ｱｸﾘﾙ板、ｼｰﾄ切文字
	▲ 内I-T2	ﾋﾟｸﾄｻｲﾝ(扉付)	壁面	5	ｼｰﾄ切文字
注意	● 内G-1	ﾌﾛｱ案内	壁面	1	t=3.0 ｱｸﾘﾙ板、ｼｰﾄ切文字
	● 内G-2	外部施設名称表示ｻｲﾝ	壁面	1	t=3.0 ｽﾃﾝﾚｽ箱文字 焼付塗装
	▲ 内A-1	立入禁止ｻｲﾝ	ｶﾞﾗｽ面	1	ｼｰﾄ切文字
	● 内A-2	衝突防止ｻｲﾝ	ｶﾞﾗｽ面	2	ｶﾞﾗｽ衝突防止ｼｰﾙ:t=1.0 SUSHL

▲ 内I-1	室名表示	ｼｰﾄ切文字

40 食堂・厨房・休憩室

40 事務室

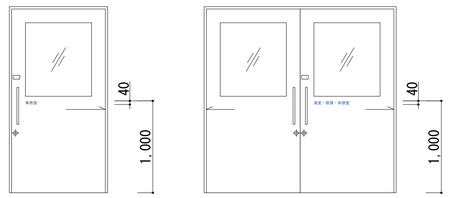

工事名称	消防本部東消防署新築工事	図面番号
図面名称	サインキープラン平面図	HS-02
作図日	2026年 2月	縮尺 A1) 1/100 ,A3) 1/200

外I 1 施設名称(仮称)表示:ｽﾃﾝﾚｽ箱文字

S=1/10
S=1/40

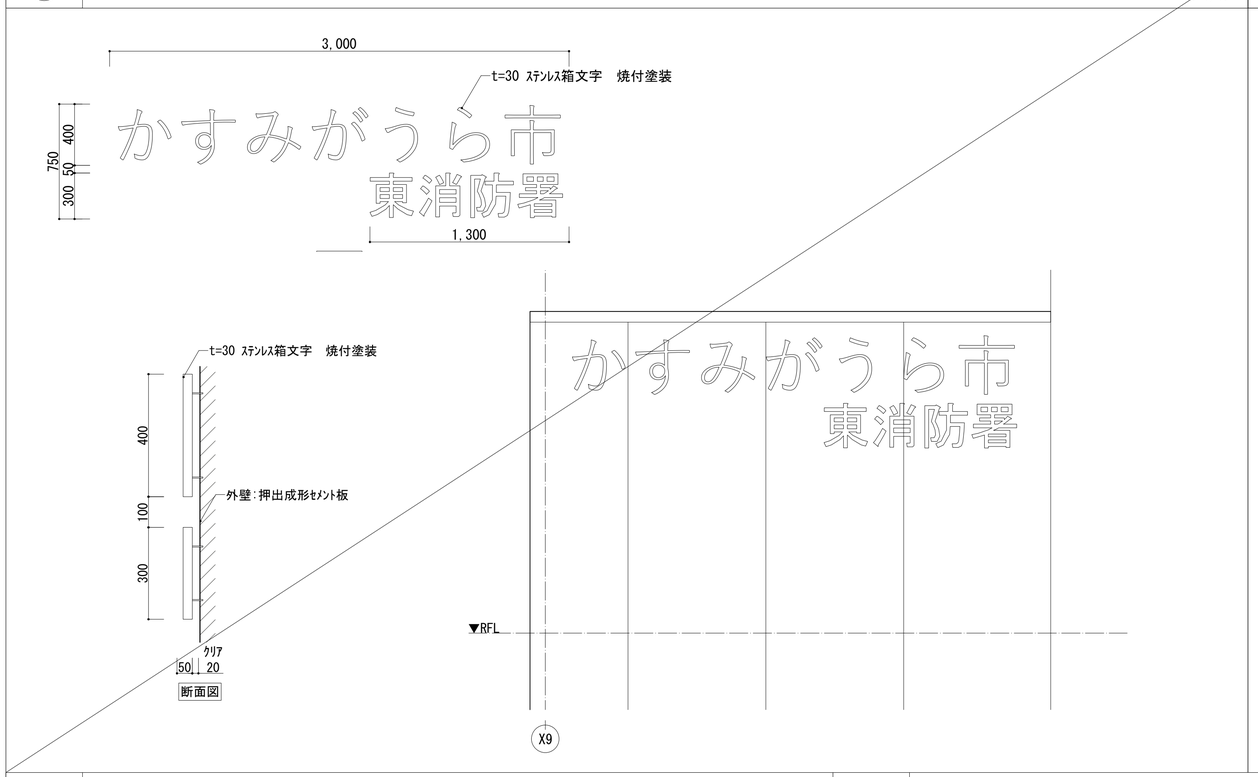

外I 2 室名表示:ｼｰﾄ切文字張

S=1/10
S=1/20

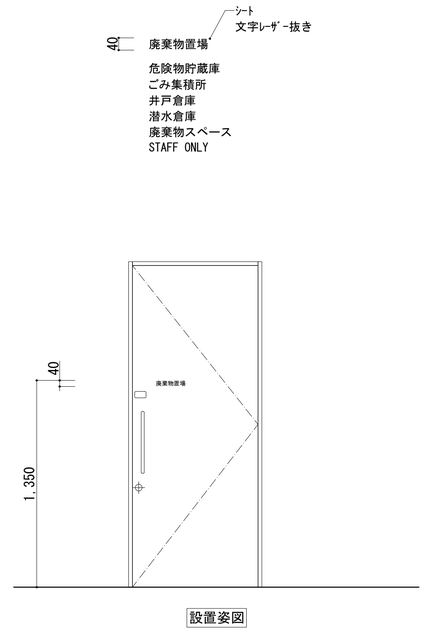

外A 1 危険物標識:ｽﾁｰﾙ製

S=1/10
S=1/20

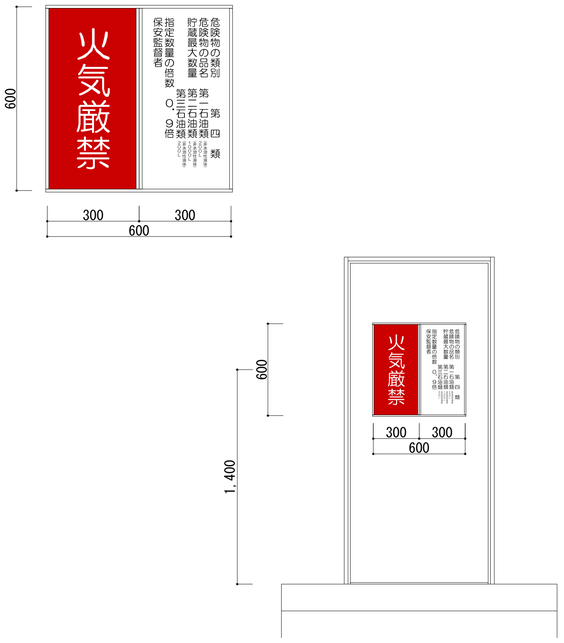

外D 1 施設名称表示:自立式サイン、内照式、ステンレス、シート切文字

S=1/20
S=1/40

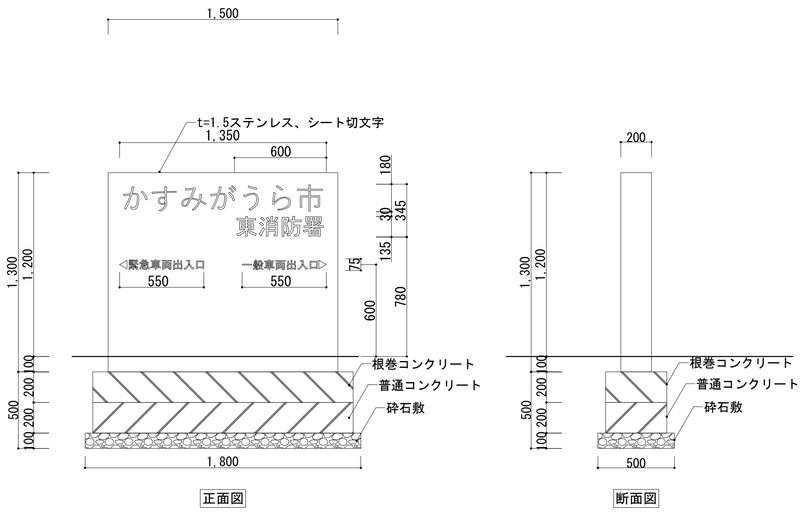

外D 3 施設名称(仮称)表示:アルミ製、シート切文字

S=1/20
S=1/40

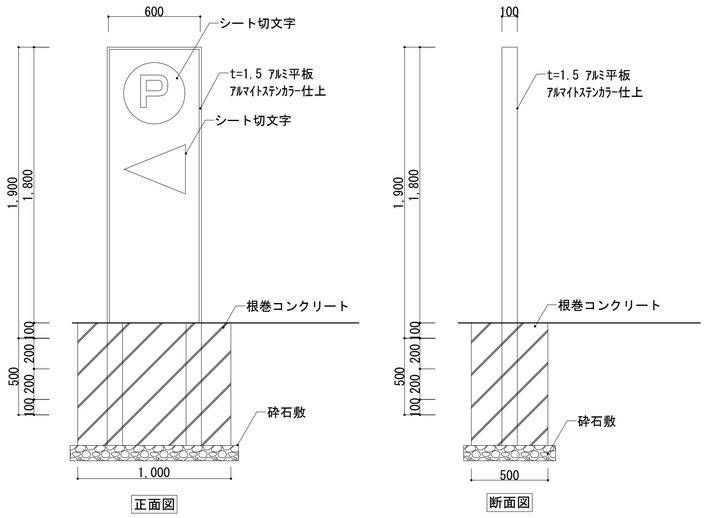

工事名称	消防本部東消防署新築工事	図面番号
図面名称	サイン詳細図1	HS-03
作図日	2026年 2月　縮尺 A1) 図示　,A3) 図示	

内G 1　フロア案内:t=3.0 アクリル板、シート切文字

S=1/10
S=1/20

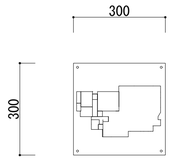

1階平面図

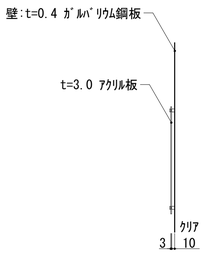

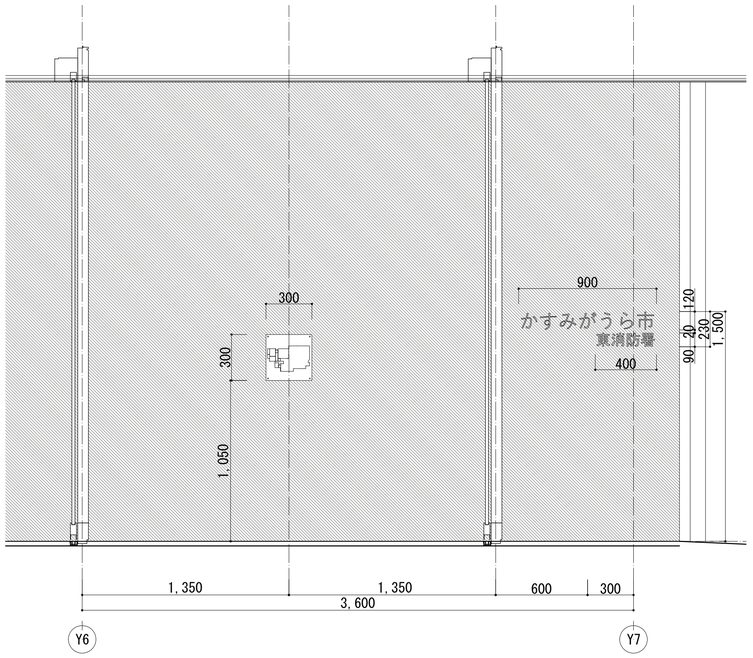

内G 2　施設名称(仮称)表示:t=3.0 ステンレス 焼付塗装

S=1/10
S=1/20

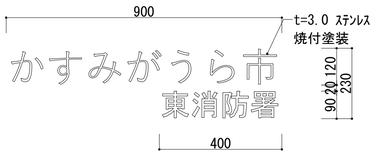

正面図

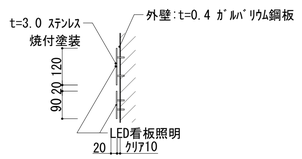

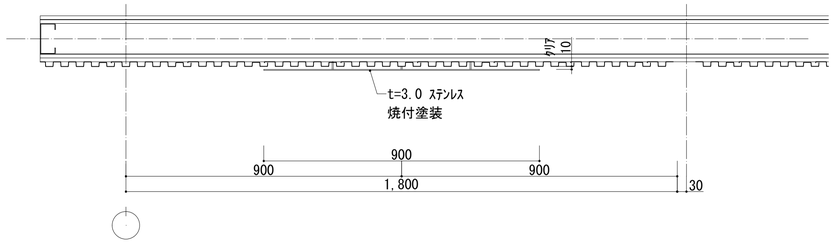

内I 1　内部室名称表示サイン:シート切文字

S=1/10
S=1/20

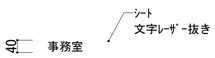

事務室
多目的室
研修室兼トレーニング室
女性専用エリア

1F:計4か所

正面図

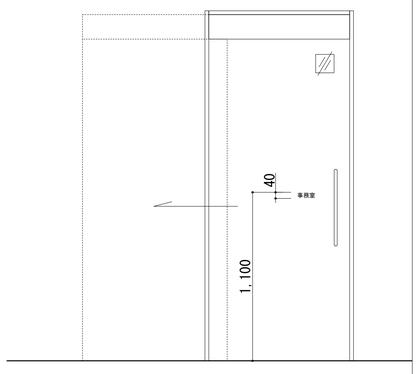

設置姿図

内A 1　室名表示:シート切文字張

S=1/10
S=1/20

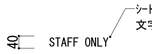

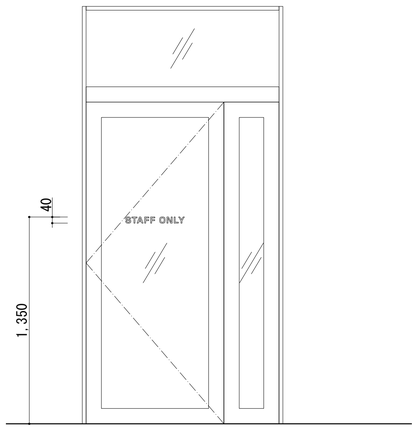

設置姿図

内I 2　内部扉番号表示サイン:シート切文字重貼

S=1/20
S=1/40

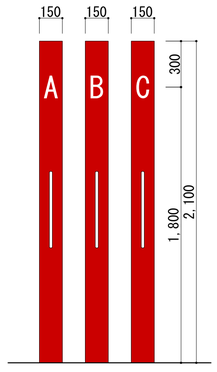

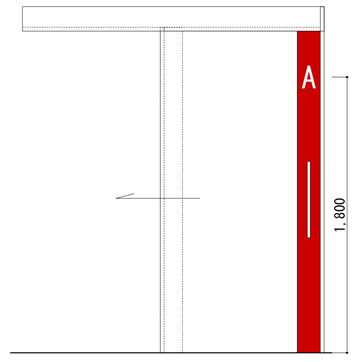

設置姿図

工事名称	消防本部東消防署新築工事		図面番号
図面名称	サイン詳細図2		HS-04
作図日	2026年 2月	縮尺 A1) 図示 ,A3) 図示	

内A 2　衝突防止ｻｲﾝ:ｶﾞﾗｽ衝突防止ｼｰﾙ:t=1.0 SUSHL

S=1/10
S=1/20

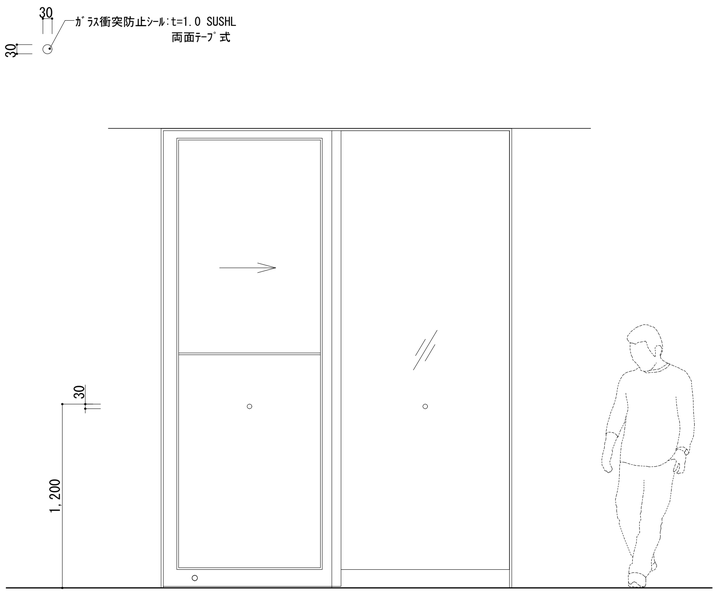

設置姿図

内I 3　仮眠室番号表示ｻｲﾝ:ｱｸﾘﾙ板、ｱｸﾘﾙﾏｯﾄ板、ｴﾝﾋﾞ板

S=1/10
S=1/20

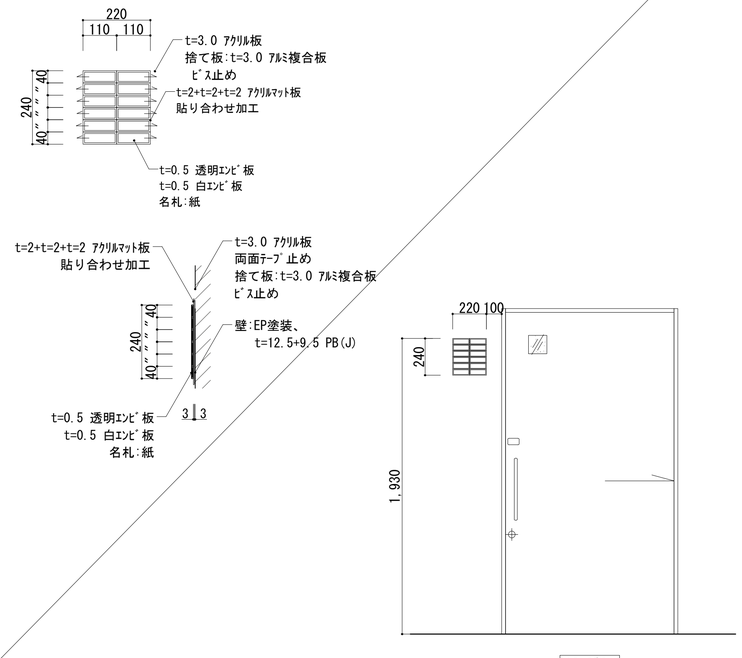

設置姿図

内I T1　室名表示:t=3.0 アクリル板、ｼｰﾄ切文字

S=1/10
S=1/20

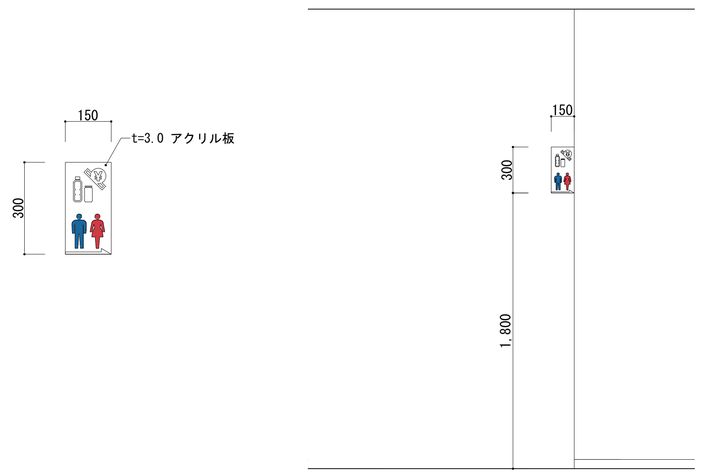

内I T2　施設名称(仮称)表示:ｼｰﾄ切文字

S=1/10
S=1/20

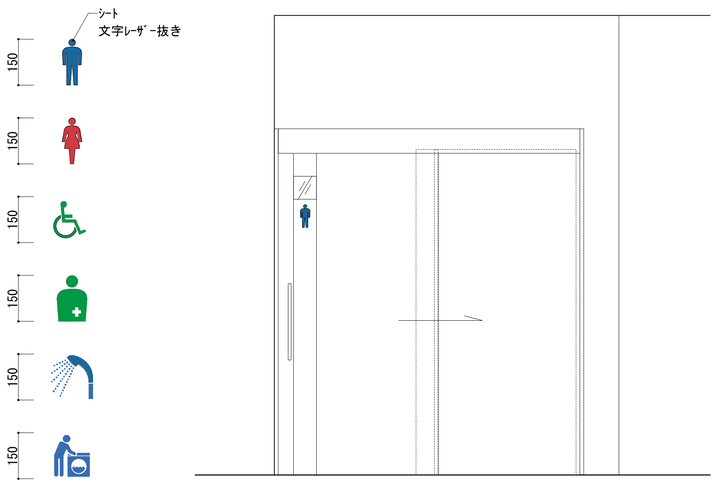

設置姿図

工事名称	消防本部東消防署新築工事		図面番号
図面名称	サイン詳細図3		HS-05
作図日	2026年 2月	縮尺 A1) 1/100 ,A3) 1/200	

車庫前大庇詳細図

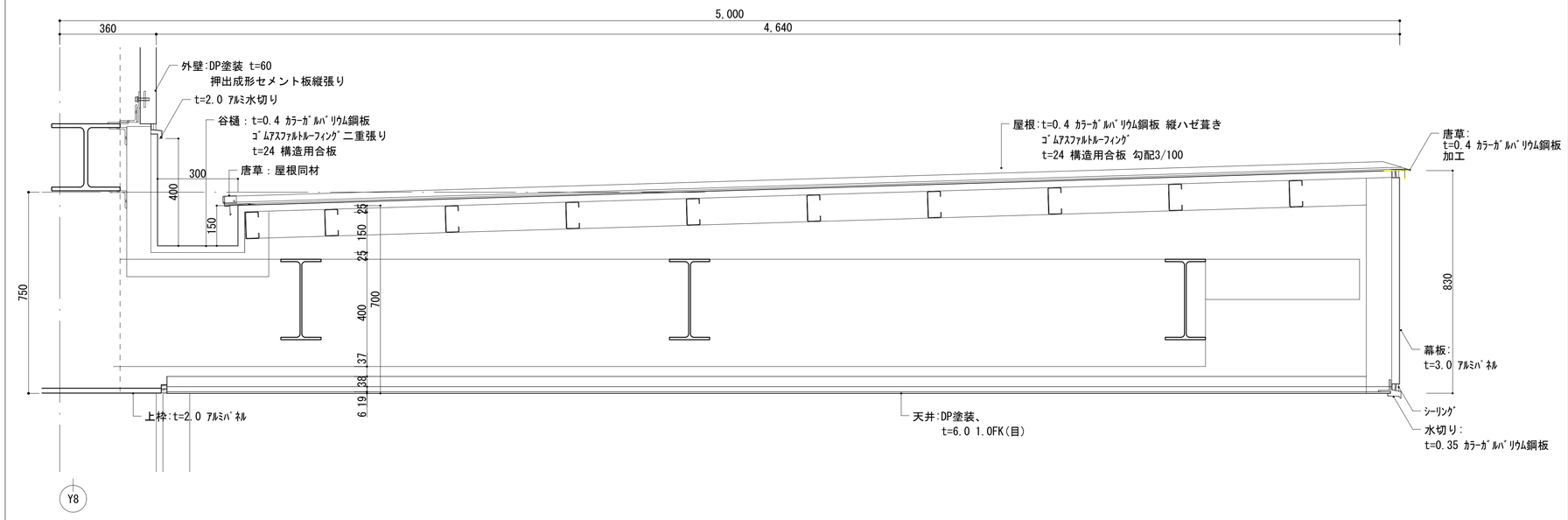

水切り部細図

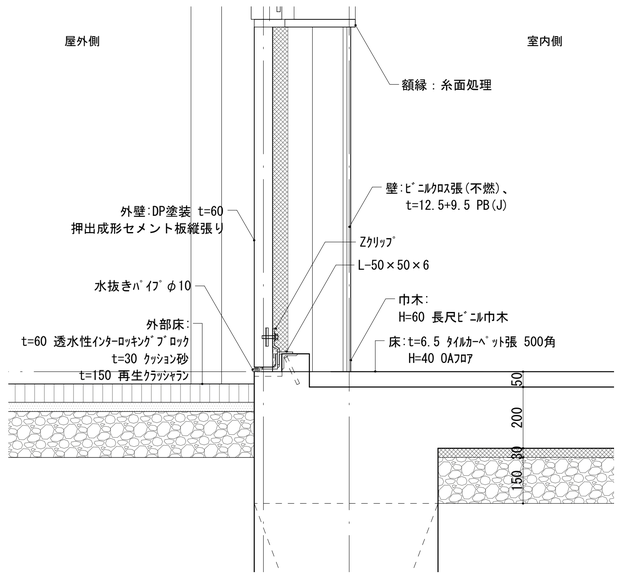

庇詳細図

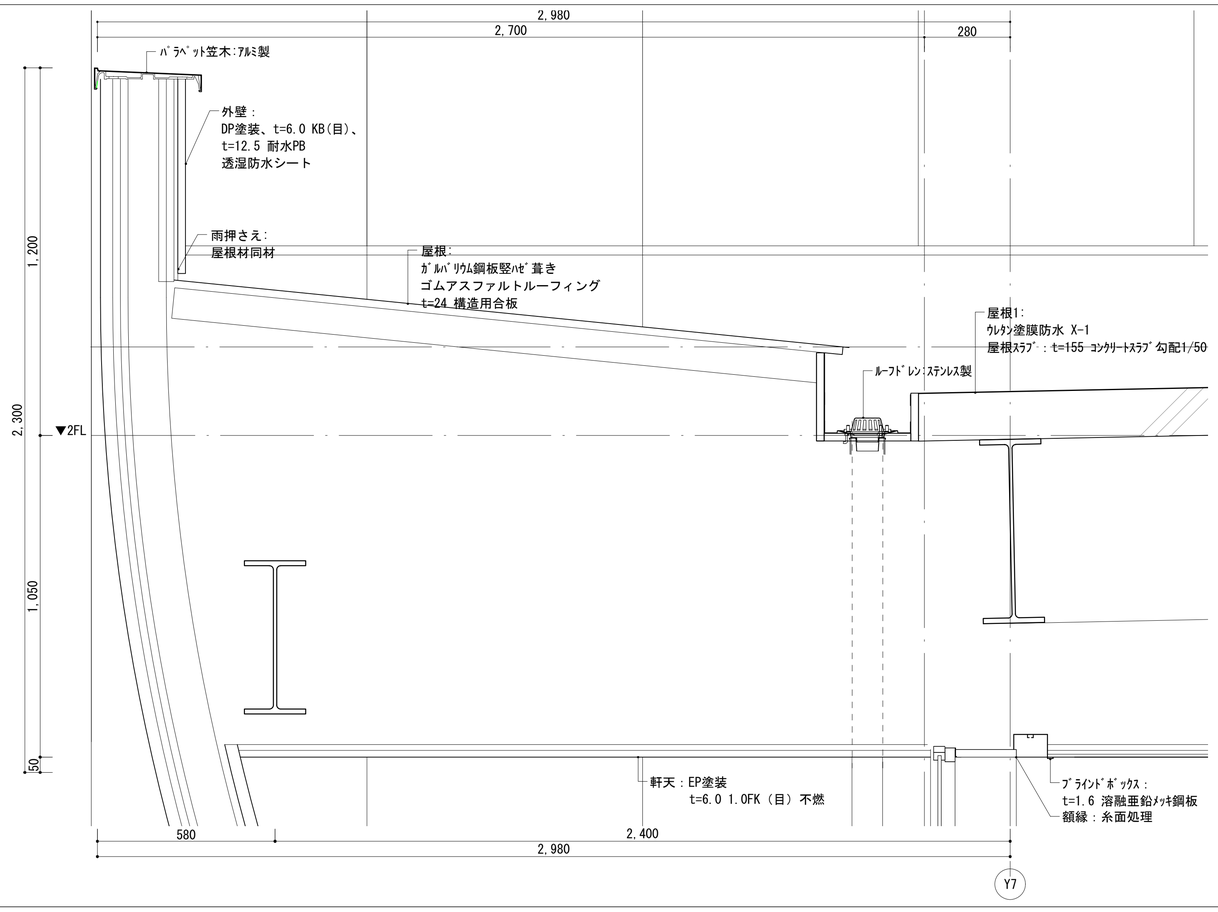

エントランス前庇詳細図

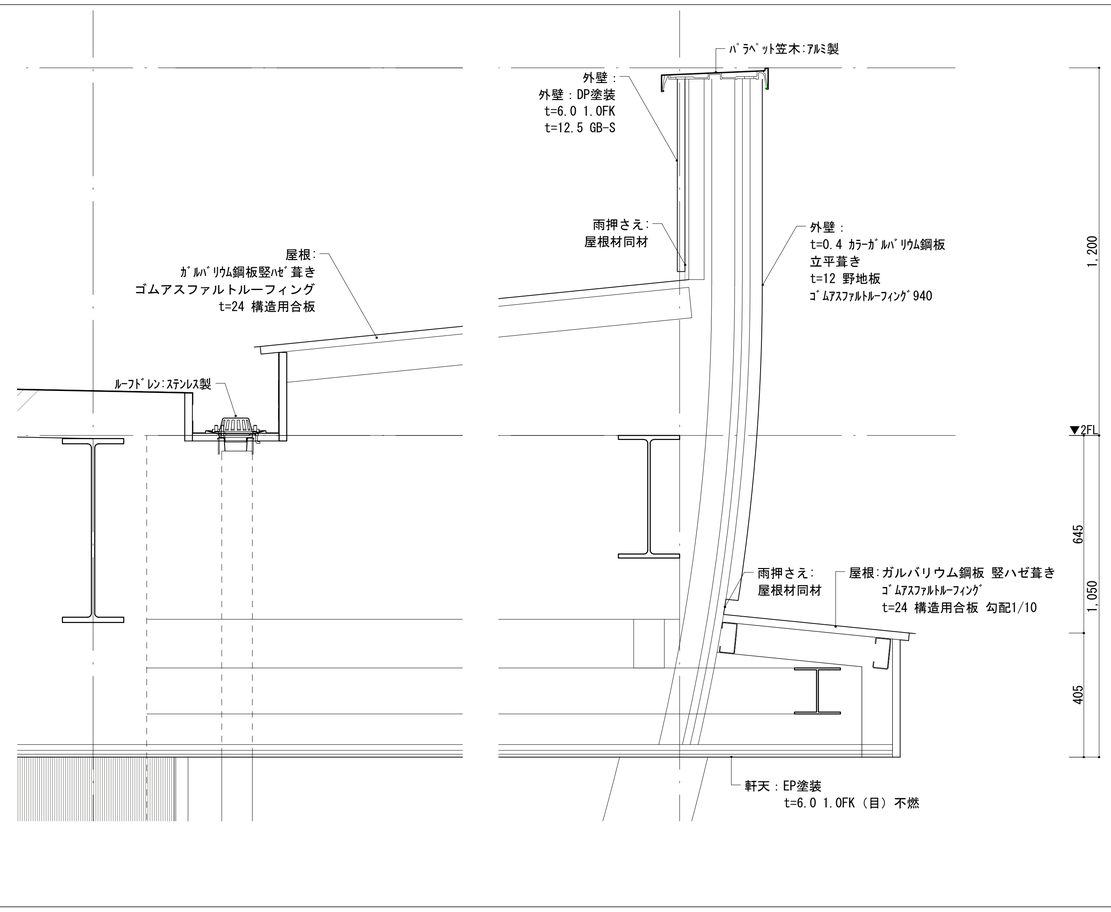

工事名称	消防本部東消防署新築工事		図面番号
図面名称	部分詳細図1		HD-01
作図日	2026年 2月	縮尺 A1) 1/10 ,A3) 1/20	

車庫屋根詳細図

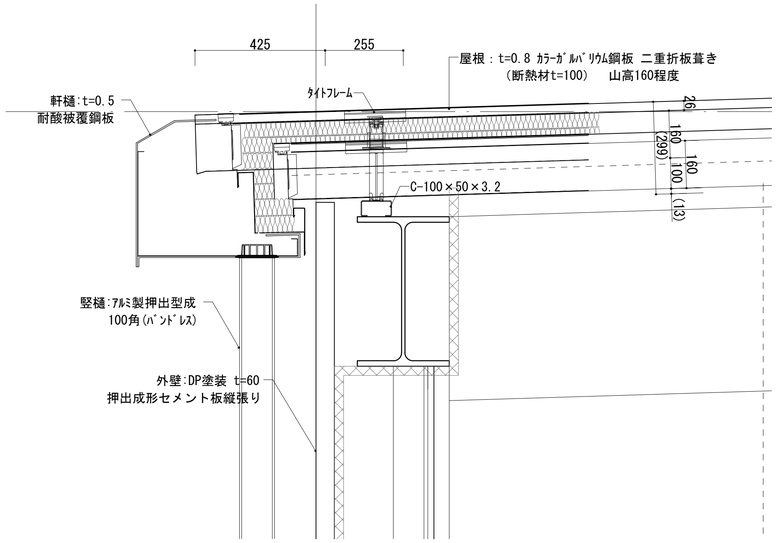

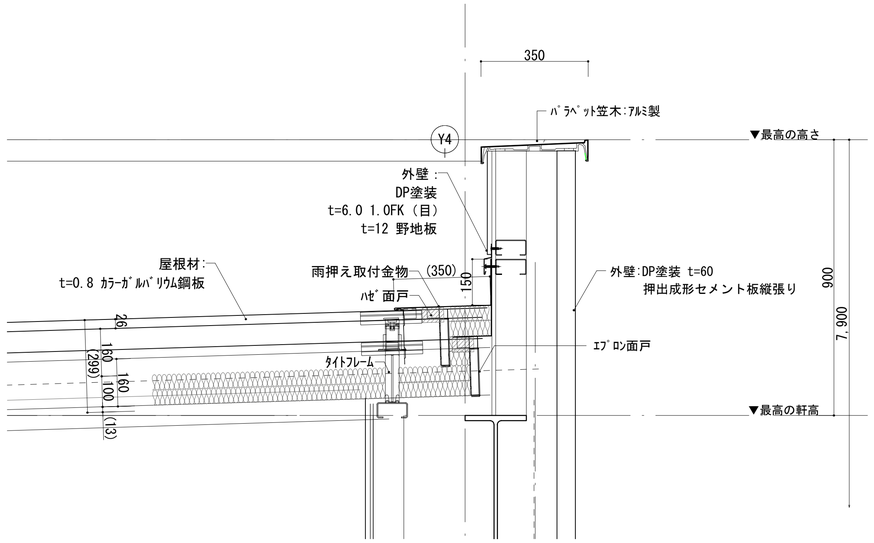

車庫訓練ステージ手摺詳細図

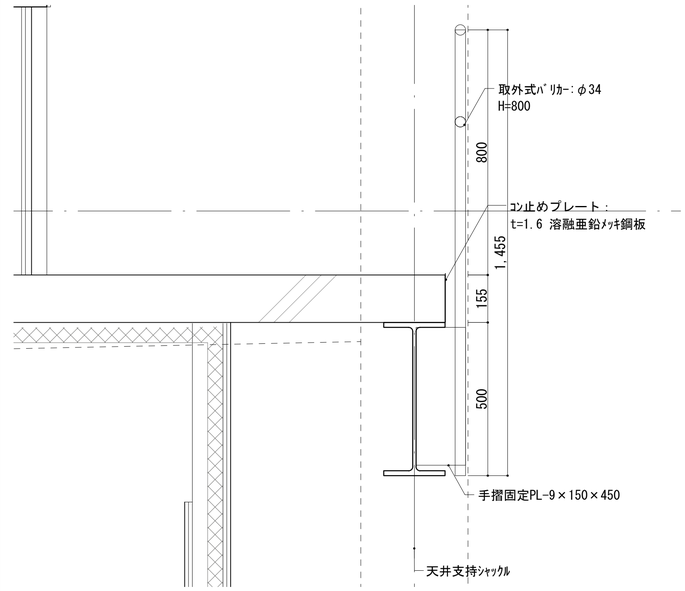

外壁詳細図

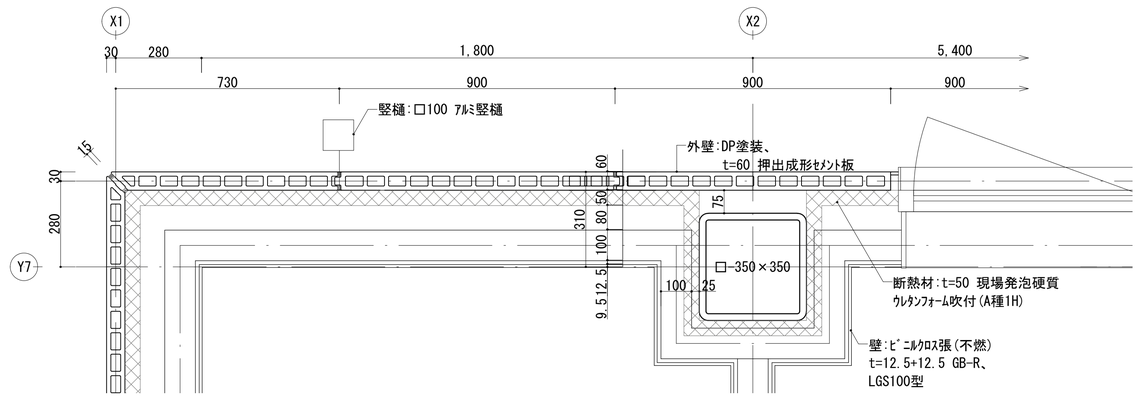

オーバースライダー柱廻り詳細図

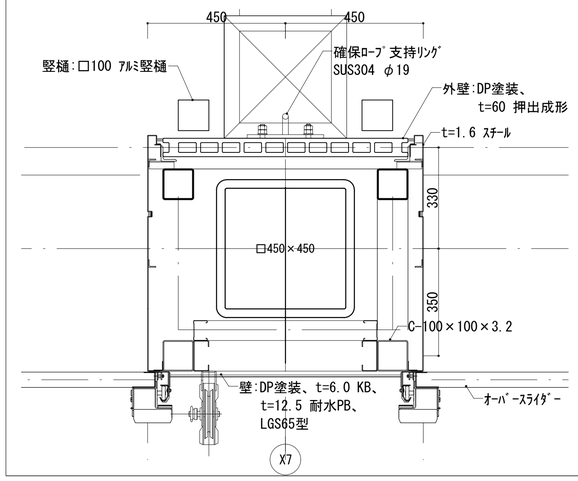

廊下FIXサッシ廻り詳細図

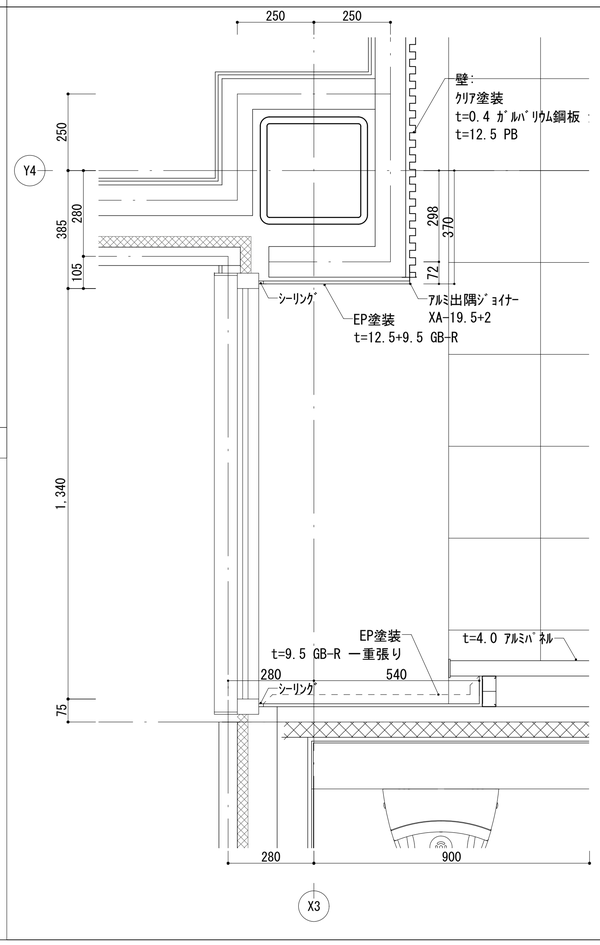

洗浄水槽詳細図

A1 : 1/20 A3 : 1/40



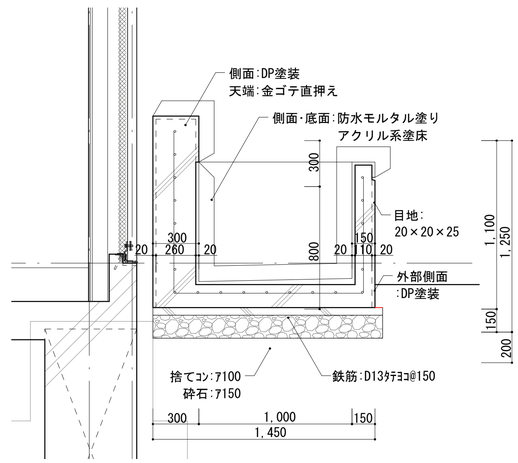

工事名称	消防本部東消防署新築工事		図面番号
図面名称	部分詳細図2		HD-02
作図日	2026年 2月	縮尺 A1) 1/10 ,A3) 1/20	

エントランス廻り詳細図

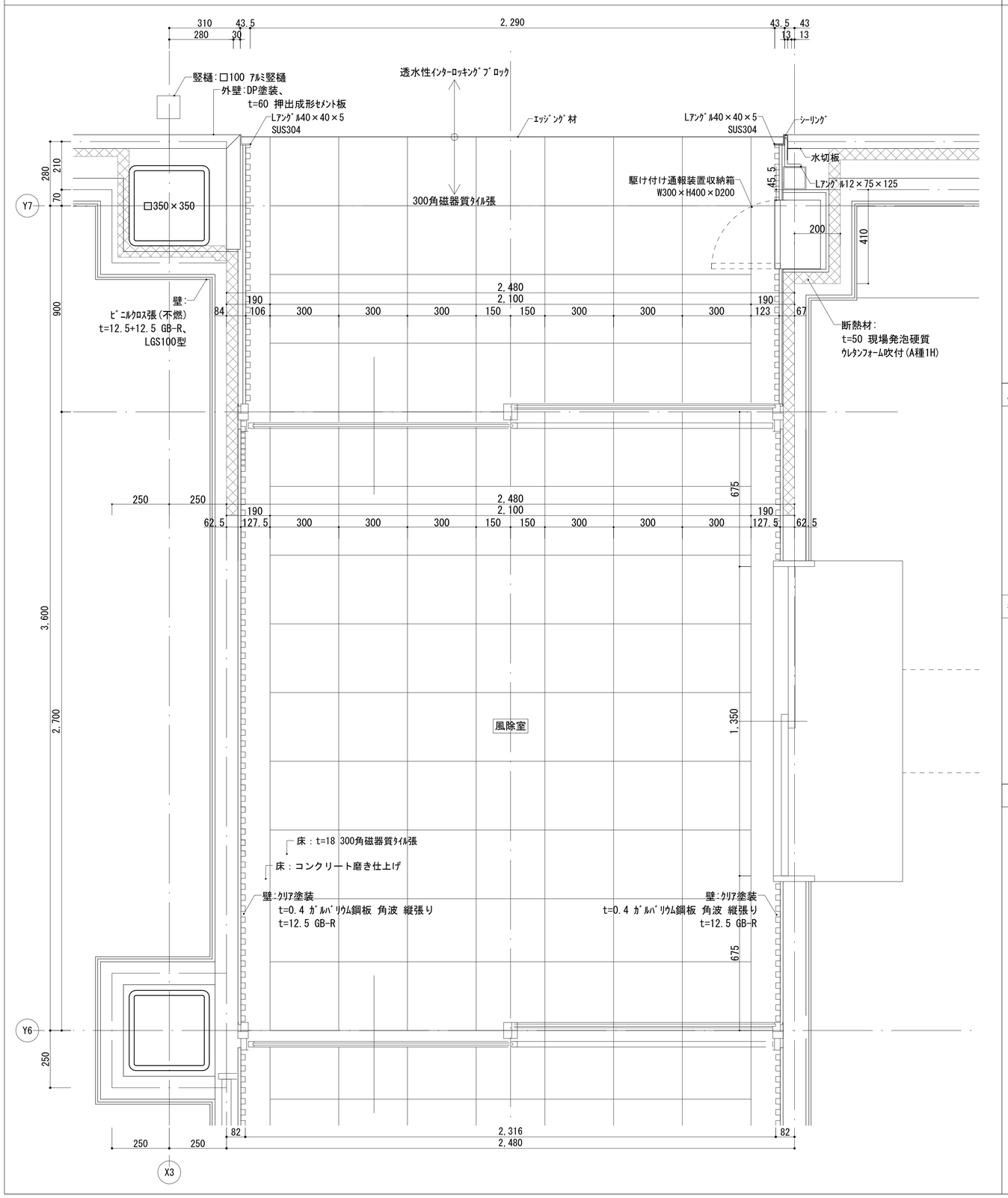

一般居室詳細図

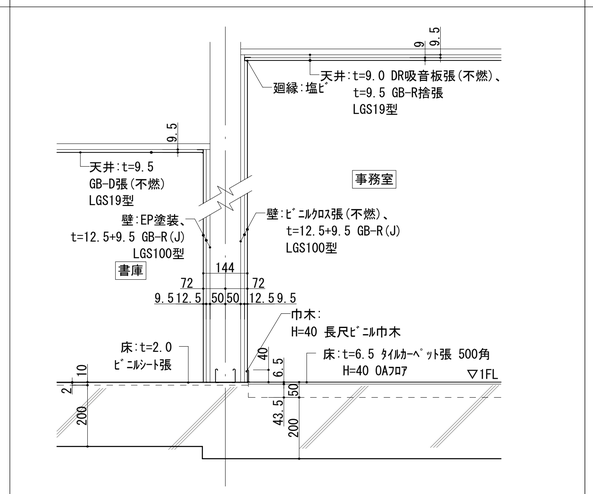

床見切り詳細図

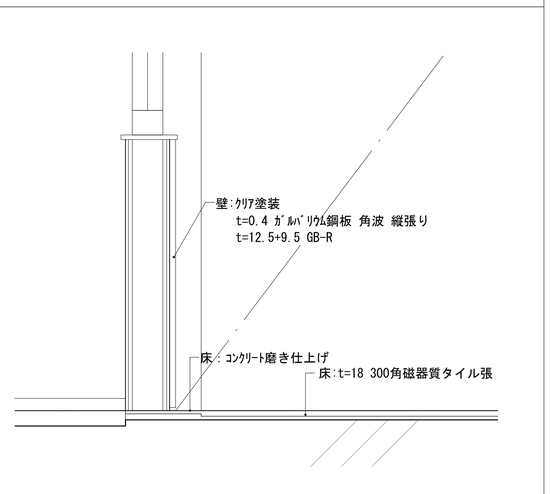

脱衣スペース詳細図

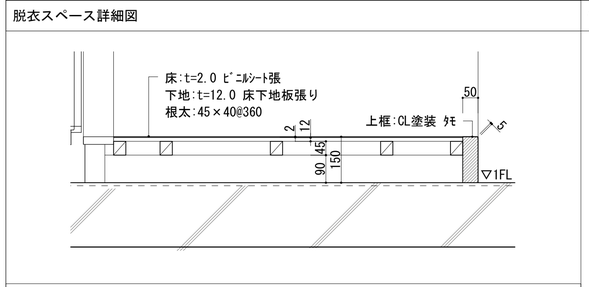

ライニング詳細図

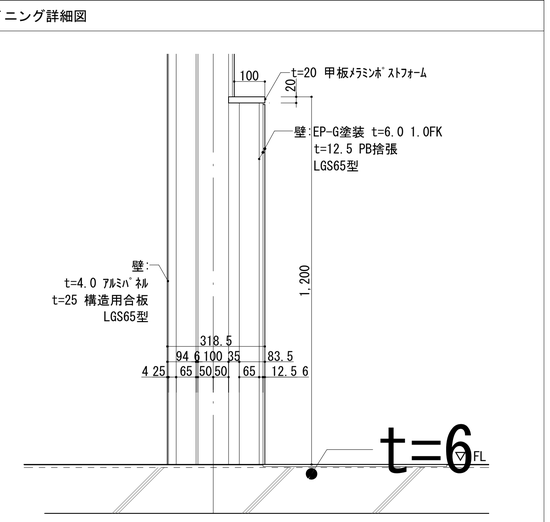

排水ピット詳細図

A1 : 1/5 A3 : 1/10

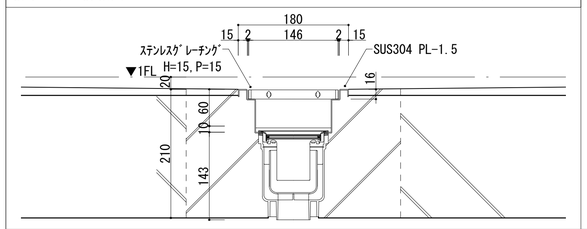

ピット階ﾀﾗｯﾌﾟ詳細図

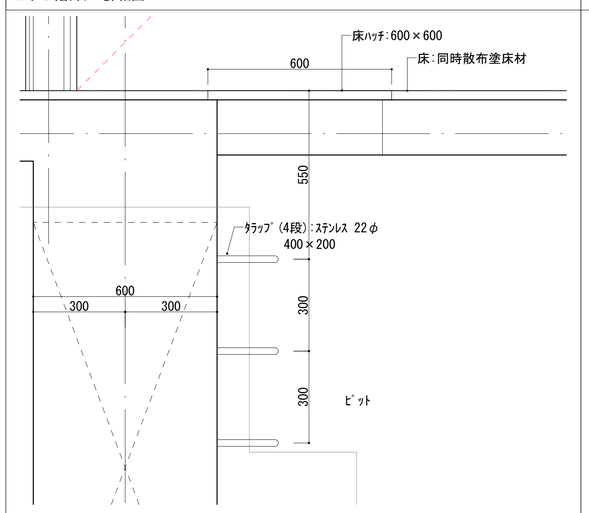

工事名称	消防本部東消防署新築工事		図面番号
図面名称	部分詳細図3		HD-03
作図日	2026年 2月	縮尺 A1) 1/10 ,A3) 1/20	

食堂・厨房・休憩室ポーチ詳細図

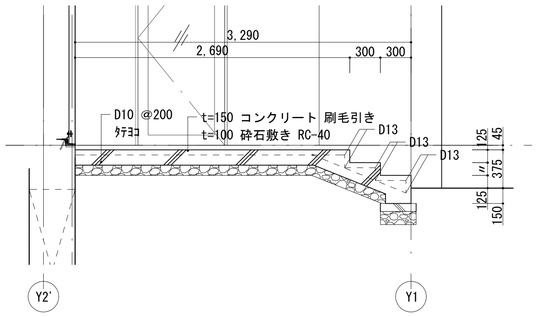

物干しスペースポーチ詳細図

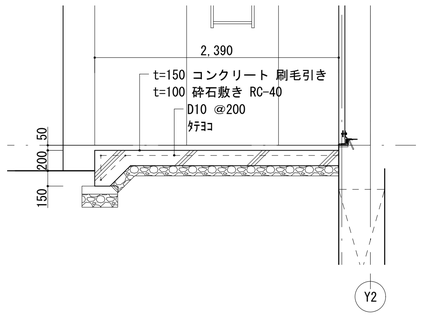

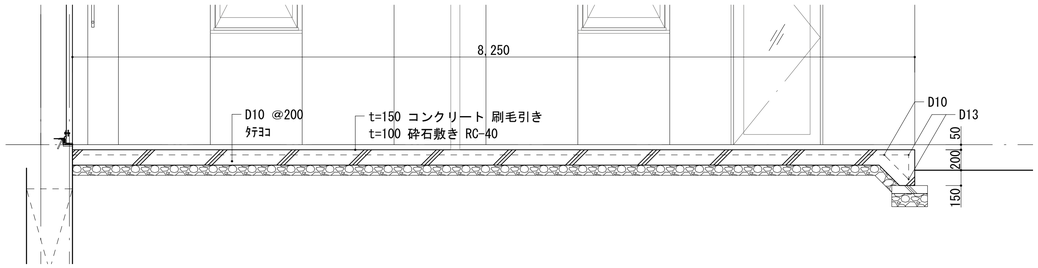

床埋込アンカー　S=1/4・1/10

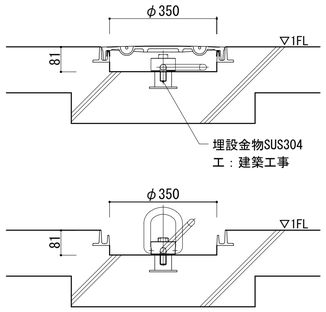

使用時姿図

マンホール鉄蓋 MKHY-S-350（角）-a(同等品)
簡易密閉型（簡易防水・防臭型）　角枠
材工共建築工事

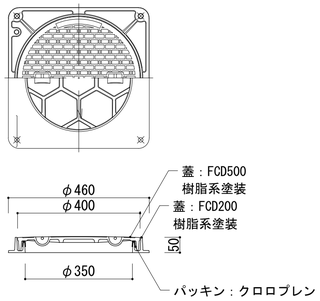

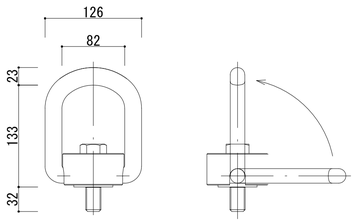

全方向アイボルト

工事名称	消防本部東消防署新築工事		図面番号
図面名称	部分詳細図4		HD-04
作図日	2026年 2月	縮尺 A1) 1/10 ,A3) 1/20	

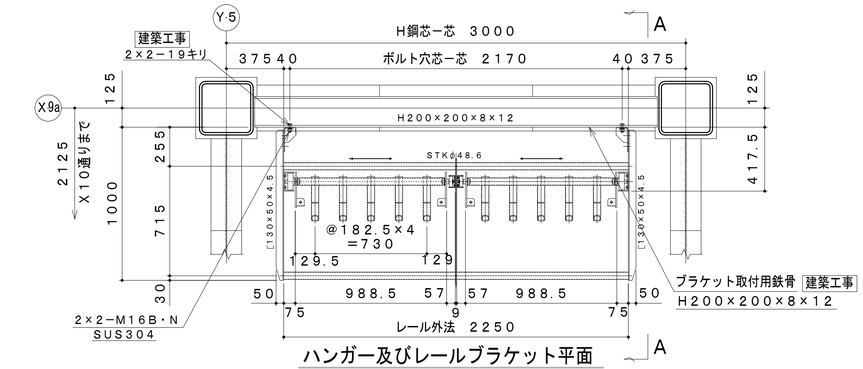

ハンガー及びレールブラケット平面

S=1:20

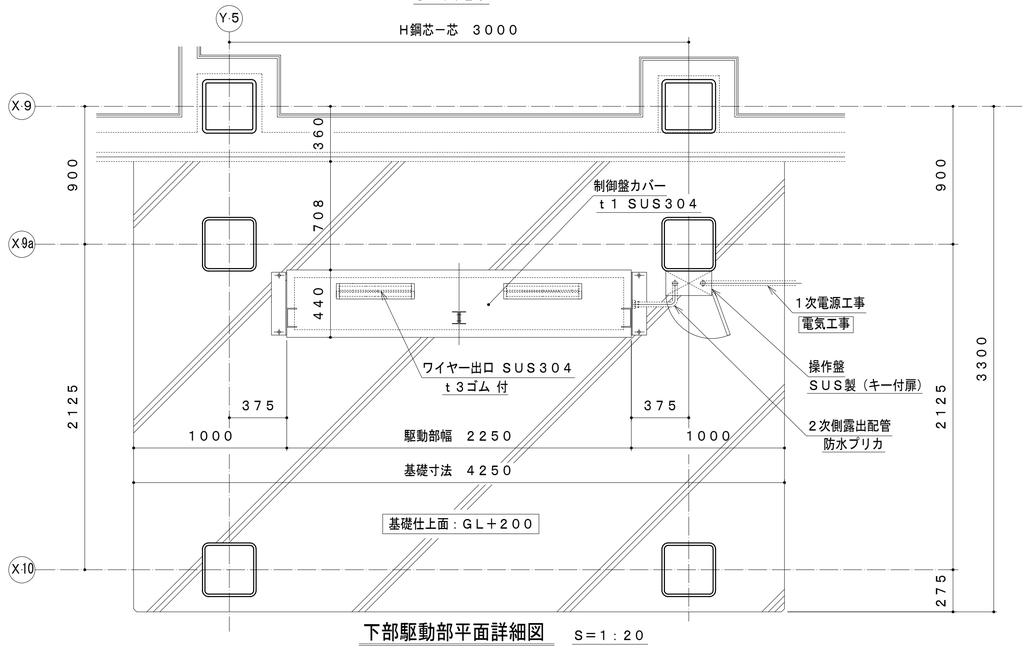

下部駆動部平面詳細図

S=1:20

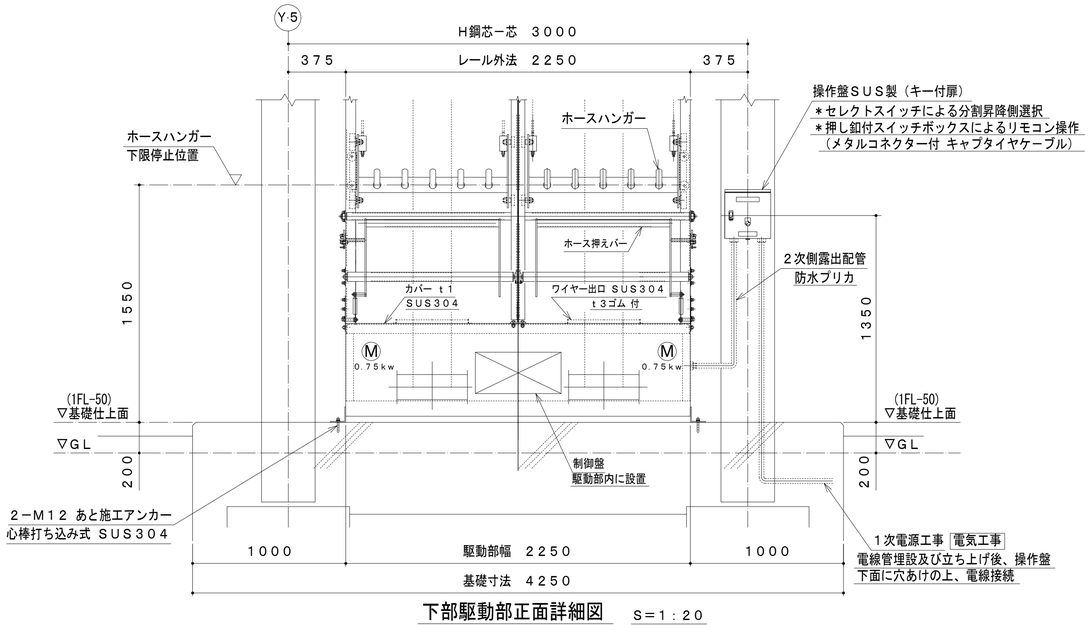

下部駆動部正面詳細図

S=1:20

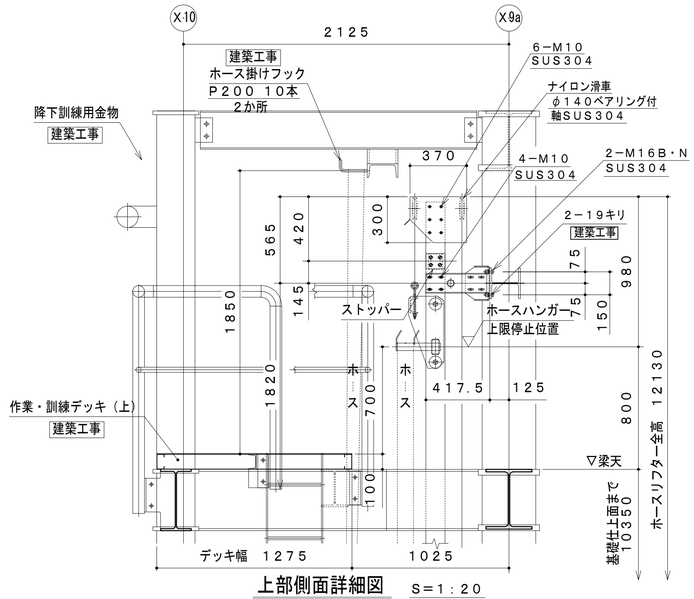

上部側面詳細図

S=1:20

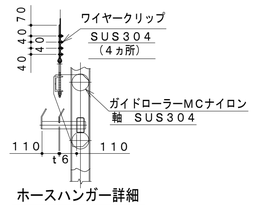

ホースハンガー詳細

S=1:20

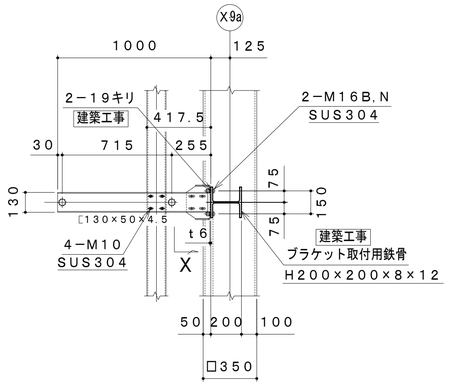

断面A−A

S=1:20

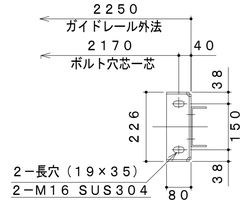

X−矢視

S=1:10

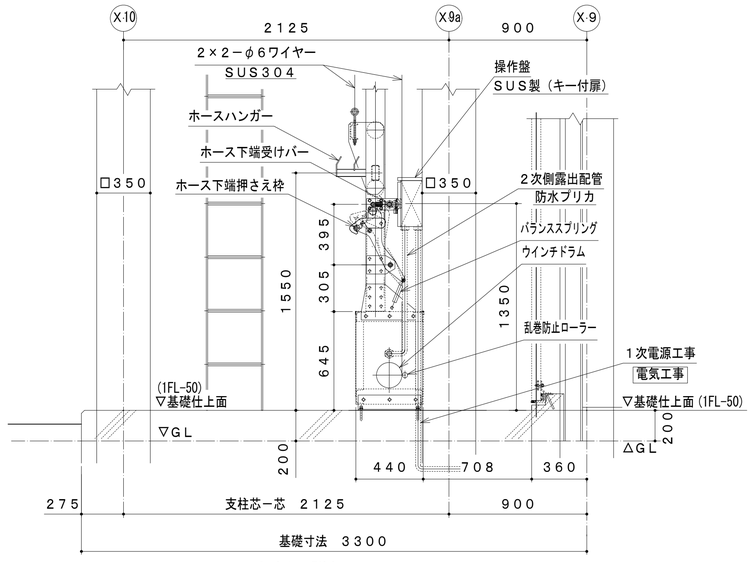

下部側面詳細図

S=1:20

工事名称	消防本部東消防署新築工事		図面番号
図面名称	ホースリフター詳細図 (1)		HD-05
作図日	2026年 2月	縮尺 A1) 1/20 ,A3) 1/40	

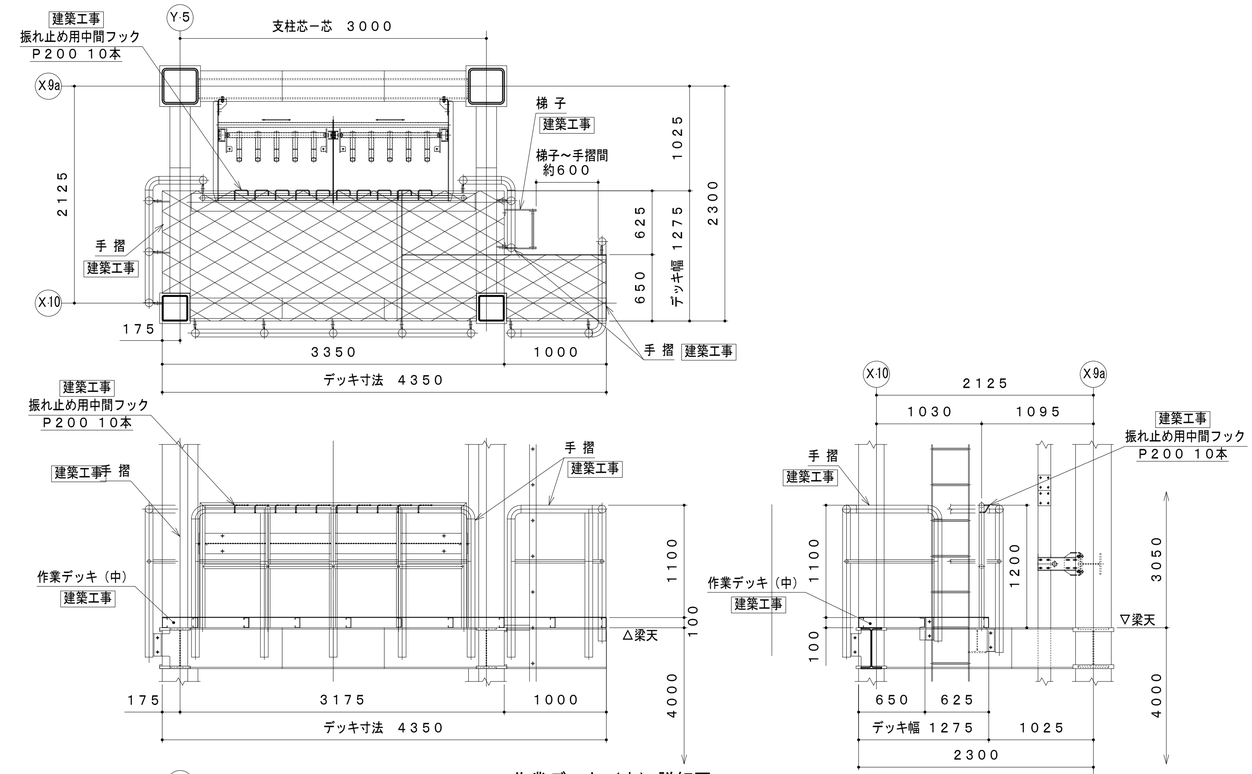

作業デッキ（中）詳細図 S＝1：30

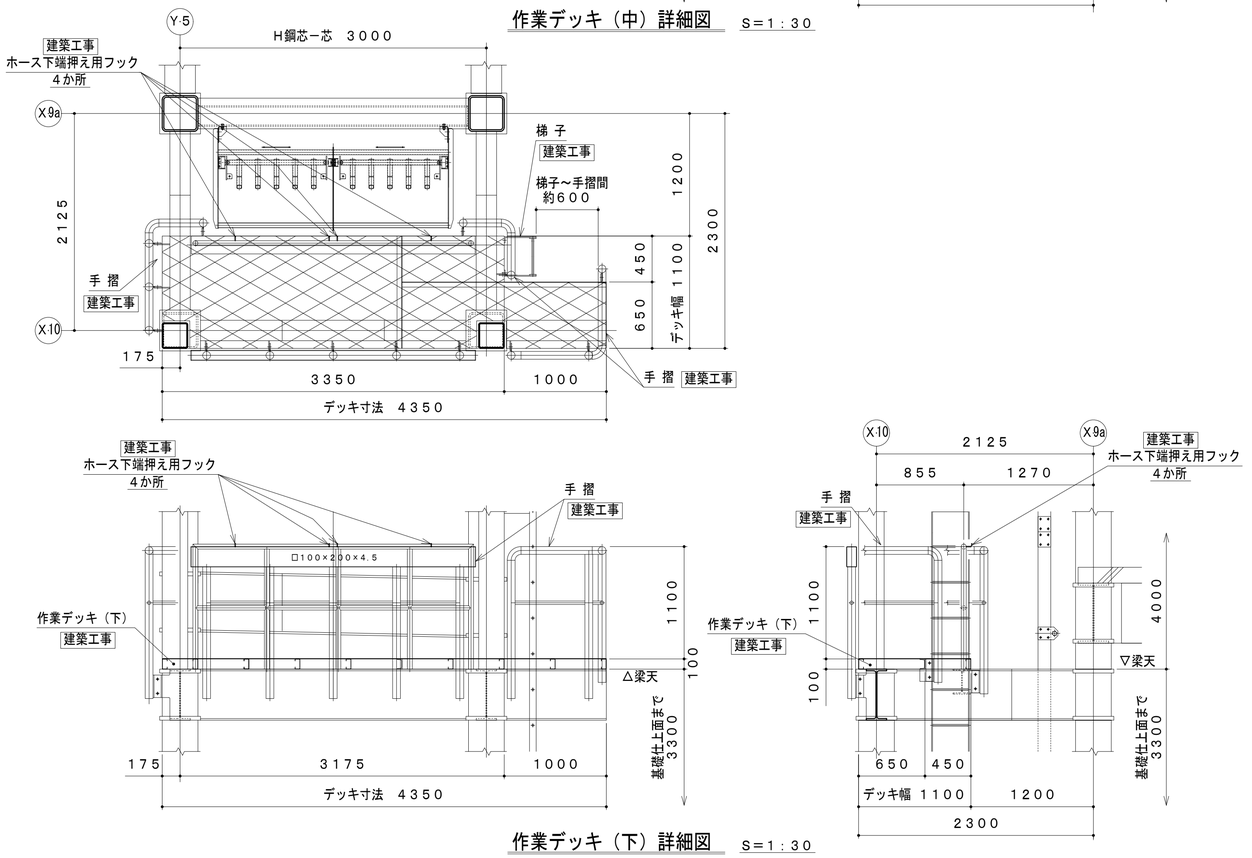

作業デッキ（下）詳細図 S＝1：30

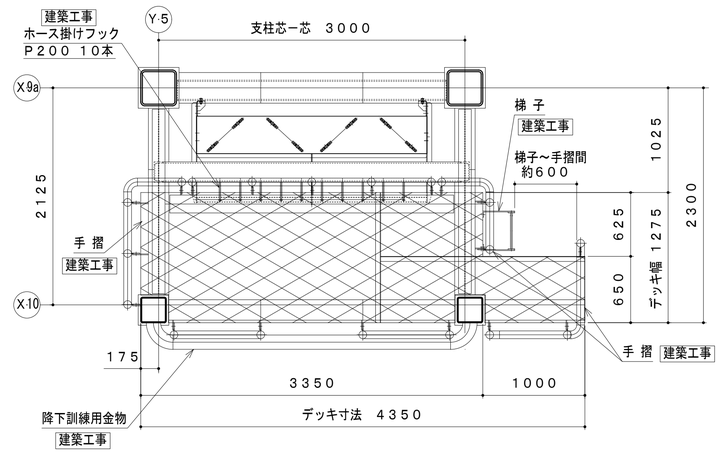

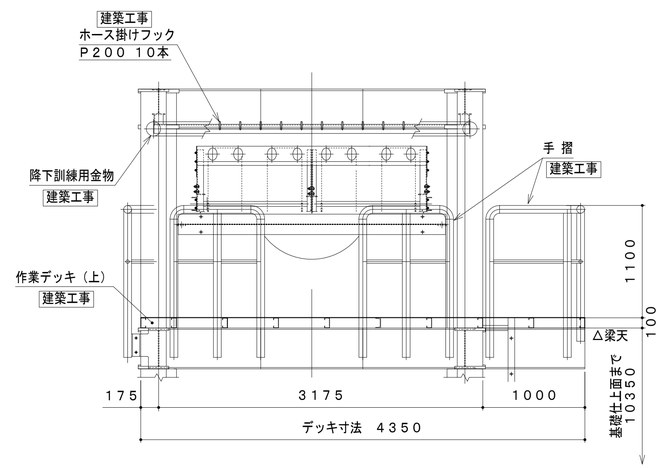

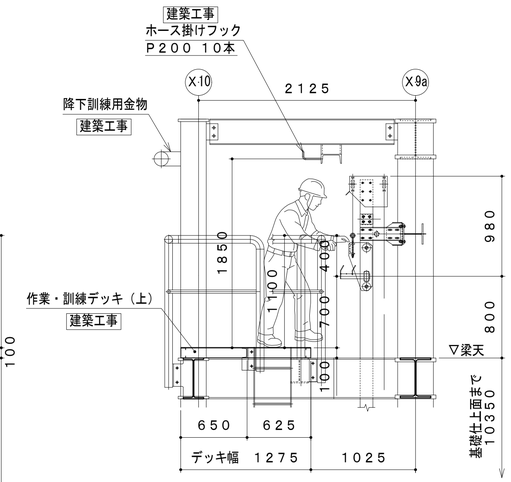

作業デッキ（上）詳細図 S＝1：30

工事名称	消防本部東消防署新築工事		図面番号
図面名称	ホースリフター詳細図（2）		HD-06
作図日	2026年 2月	縮尺 A1) 1/30 ,A3) 1/60	

仕様概略

項目	仕様
型式	ＦＨＤ２００（分割昇降型）
台数	１基
外形寸法	２２５０Ｗ×１２１３０Ｈ
ホース収容本数	５本×２×２列　計２０本
巻上能力	２０ｋｇ×１０＝２００ｋｇ／列
作動	各列単独昇降
昇降速度	６．５ｍ／ｍｉｎ　５０ＨＺ
電動機	０．７５ＫＷ　ブレーキ付　２台
電源	２００Ｖ　３相　５０ＨＺ
操作回路電源	ＡＣ　２４Ｖ

各部材質及び防錆処理	
ガイドレール	耐蝕アルミ合金 A6063S-T5 □１２５×６５×６（両側２本） □８０×４０×４（中間２本）
ガイドローラ	ＭＣナイロン 軸SUS304
レールブラケット	ＳＳ材　溶融亜鉛メッキ
ホースハンガー	同上
ウインチボックス	骨格SS材溶融亜鉛ﾒｯｷ、外板SUS
同上内部機器	生地のまま
吊りワイヤー	２×φ６－２列　ステンレスワイヤー
ボルト類	ｵｰﾙｱﾝｶｰ共全てSUS304

ホース乾燥本数

ホースリフター	２０本
ホース掛けフック	１０本
合　計	３０本

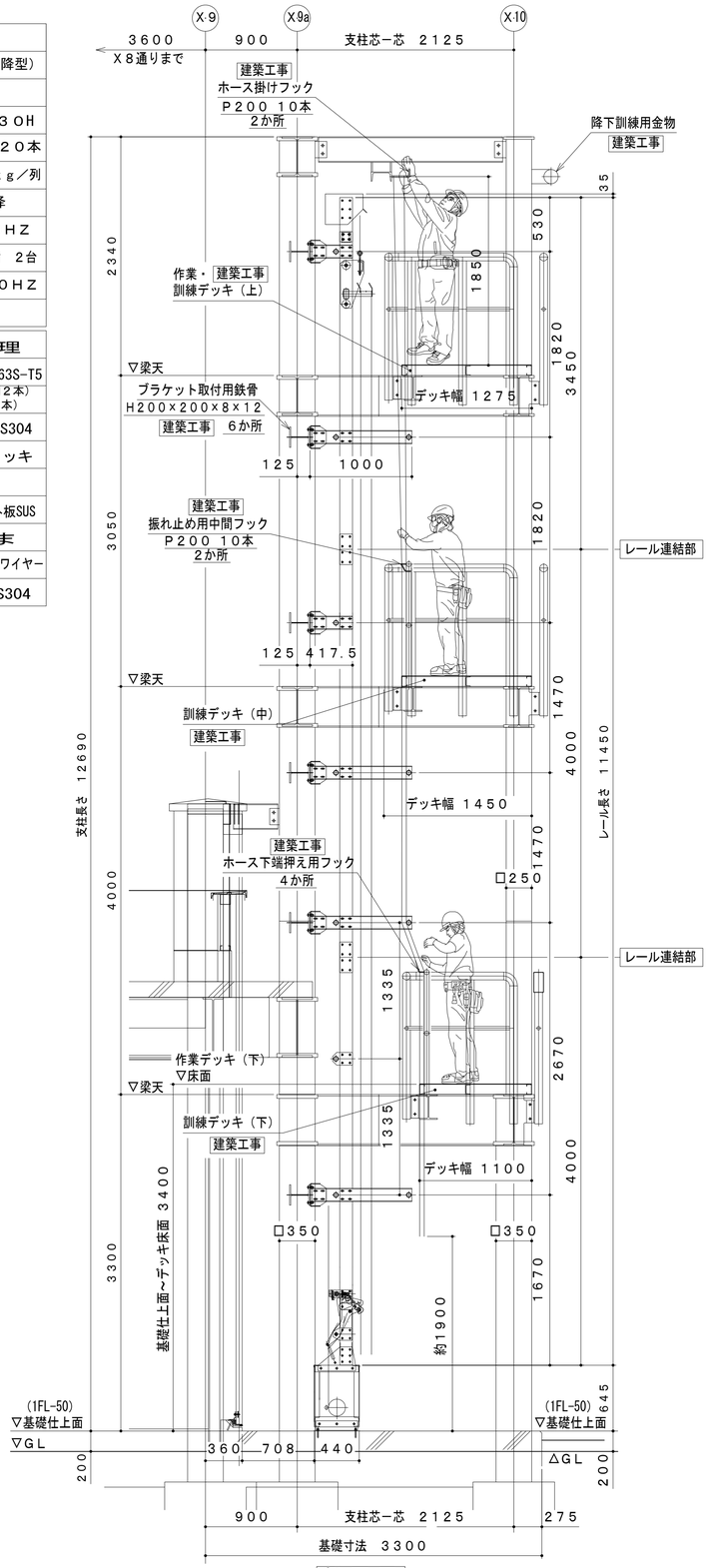

側面図

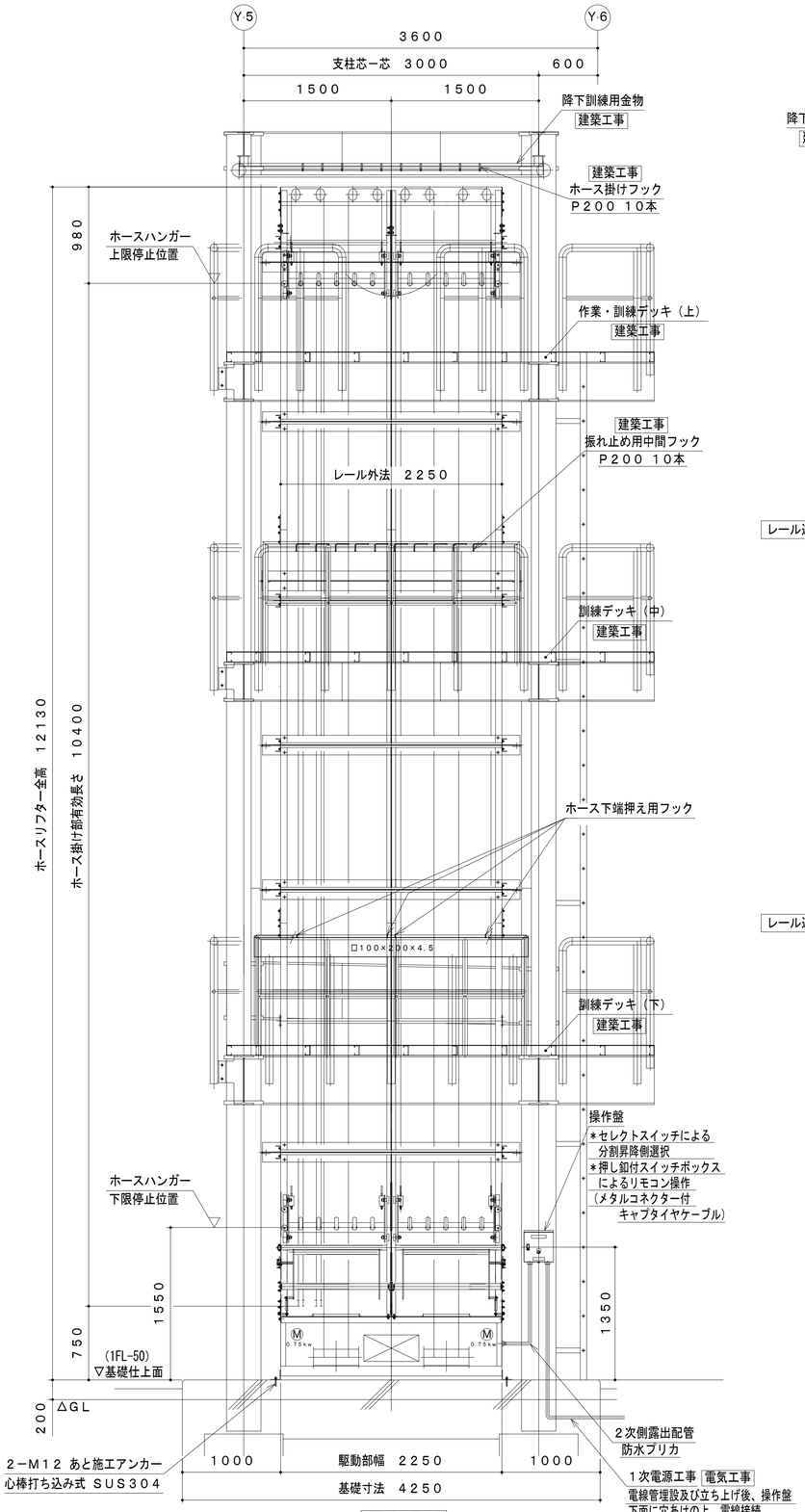

正面図

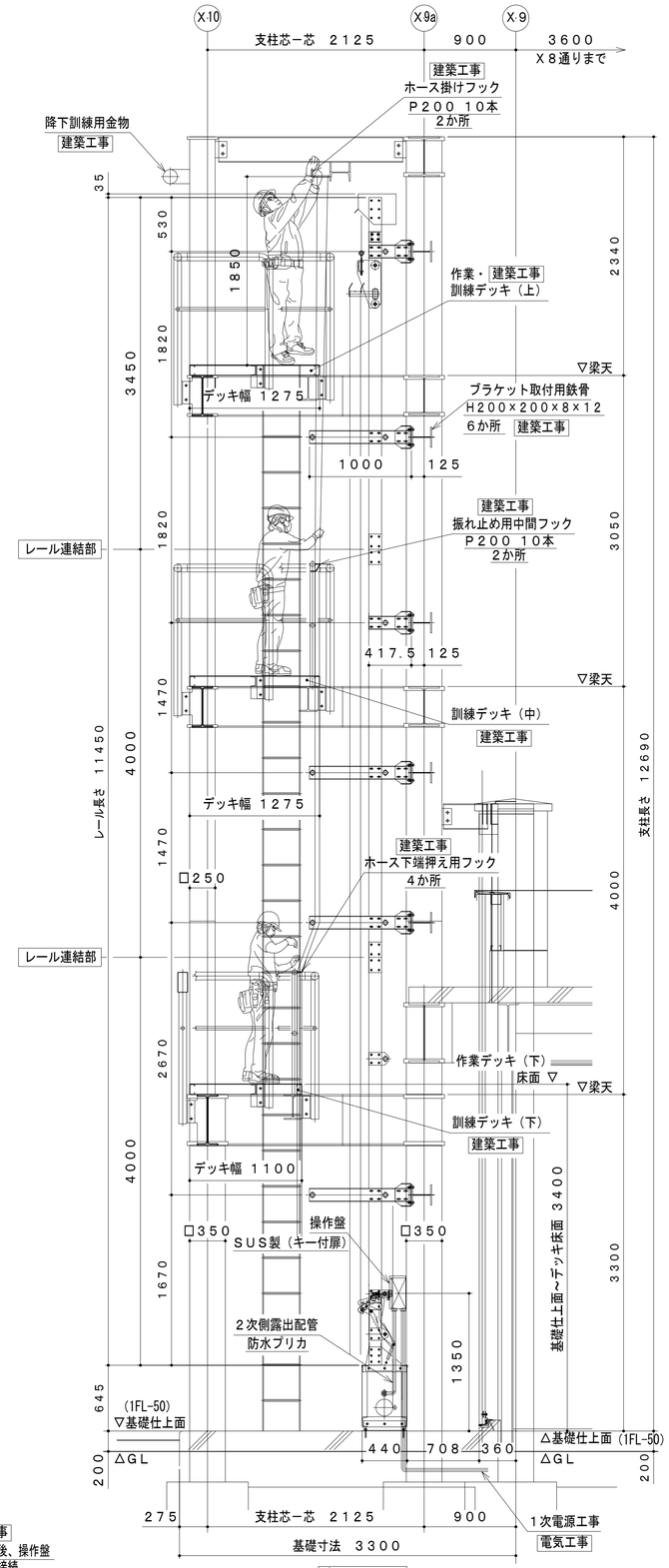

側面図

ホースリフターＦＨＤ２００
組立図　Ｓ＝１：３０

工事名称	消防本部東消防署新築工事		図面番号
図面名称	ホースリフター詳細図（3）		HD-07
作図日	2026年 2月	縮尺 A1) 1/30　,A3) 1/60	

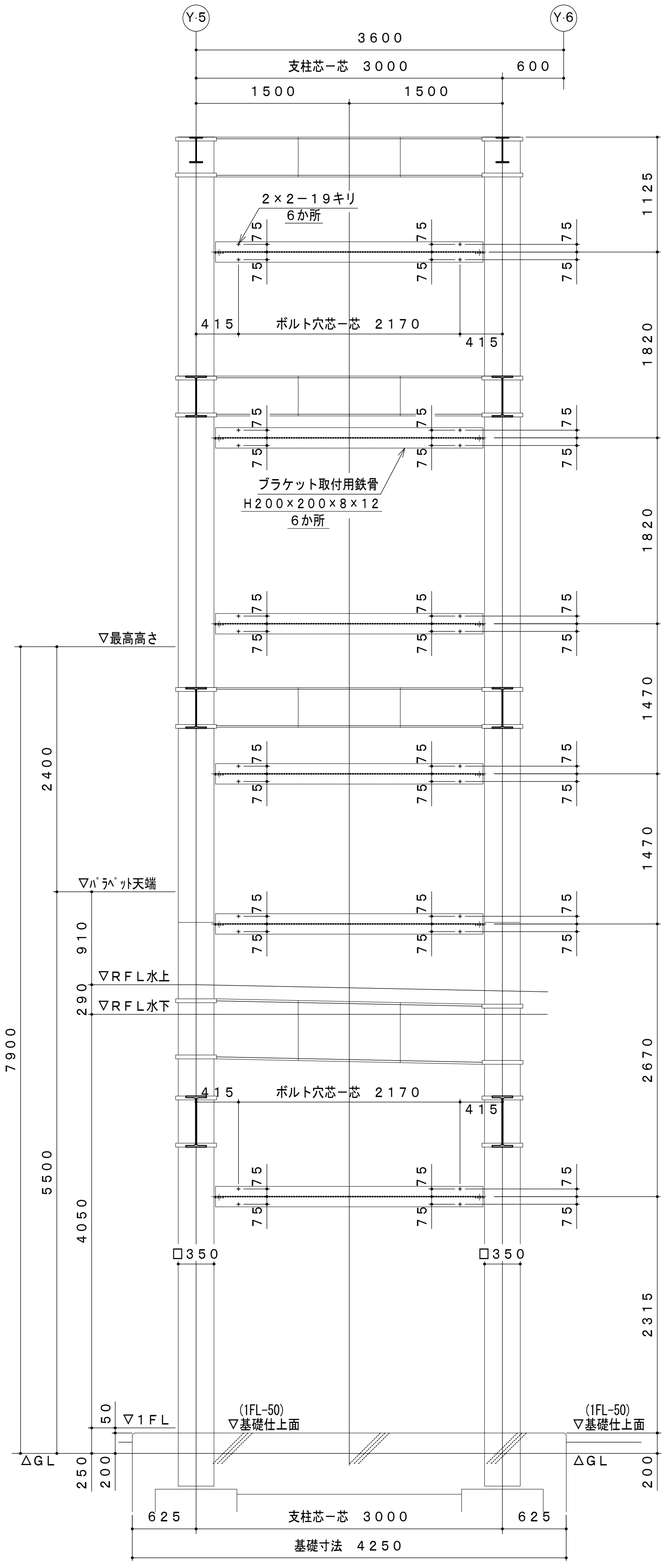

正 面 図　断面A－A

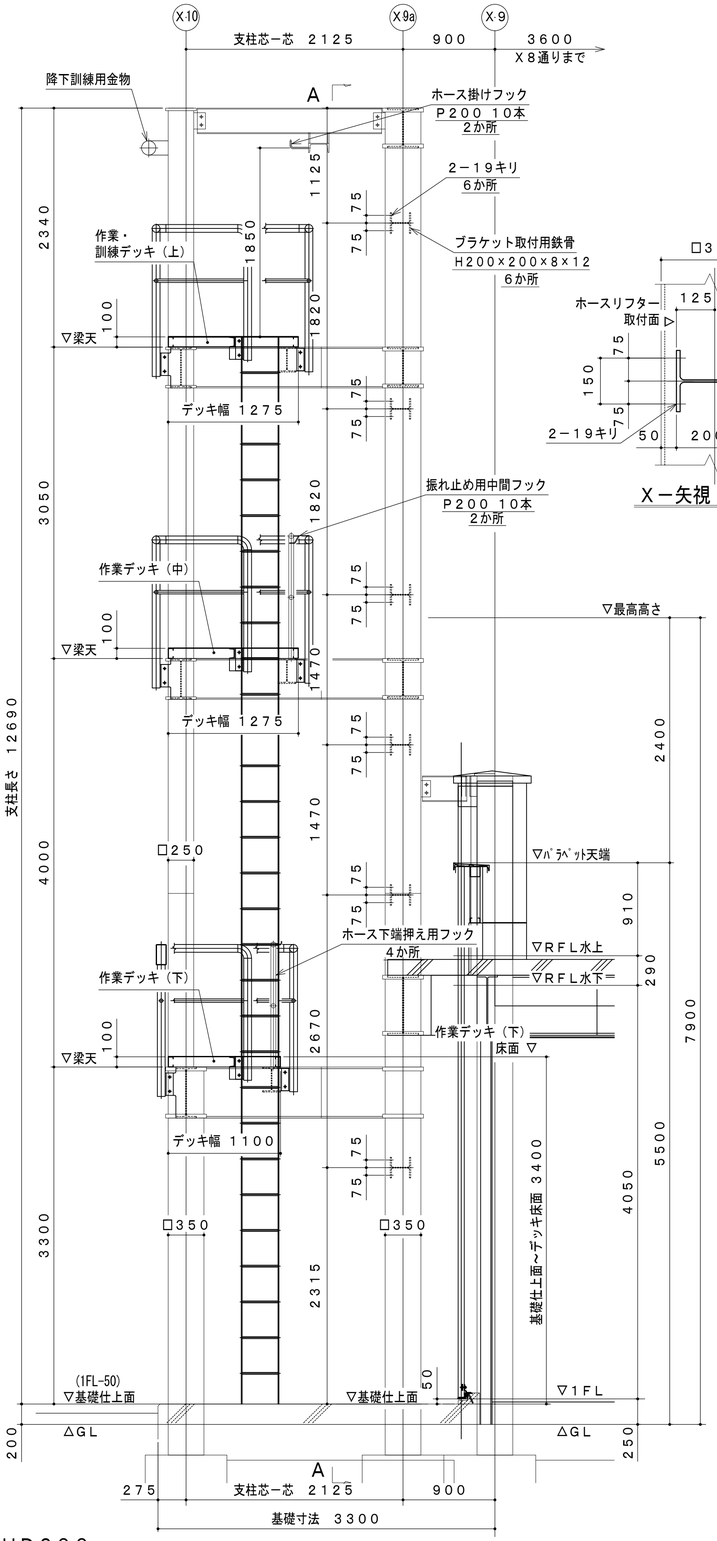

側 面 図

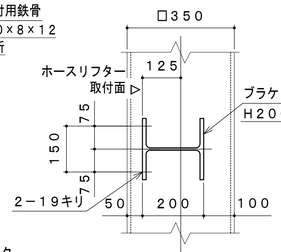

X－矢視　S＝1：10

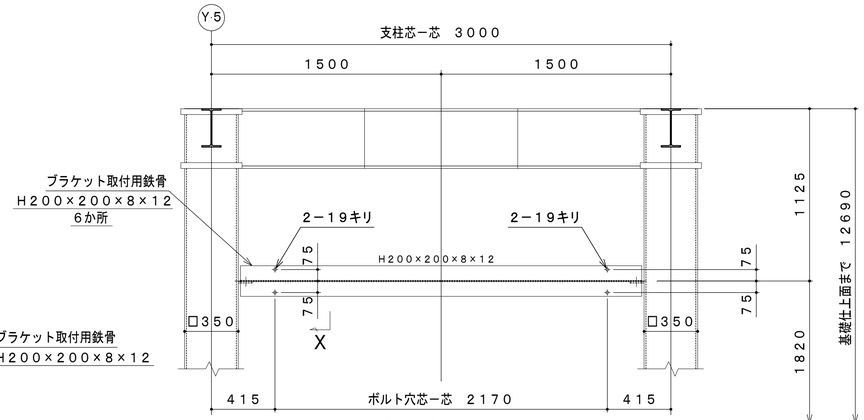

上部詳細及び取付穴位置図　S＝1：20

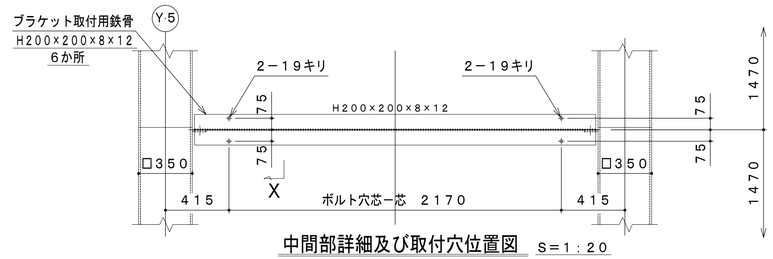

中間部詳細及び取付穴位置図　S＝1：20

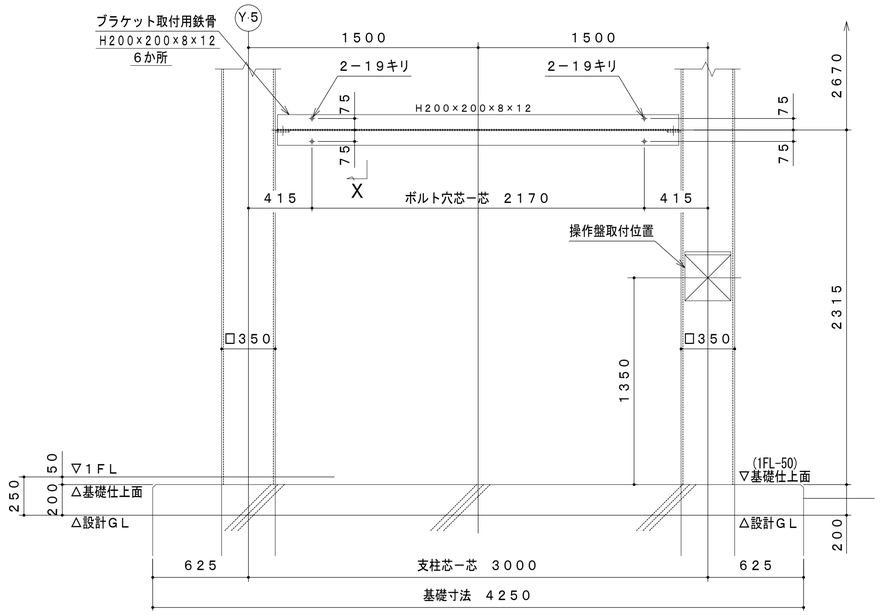

下部詳細図　S＝1：20

ホースリフターFHD200
鉄骨穴あけ配置図　S＝1：30

全て 建築工事 とする。

溶融亜鉛メッキ仕上げとする
HDZT77

工事名称	消防本部東消防署新築工事		図面番号
図面名称	ホースリフター詳細図（4）		HD-08
作図日	2026年 2月	縮尺 A1) 1/30 , A3) 1/60	

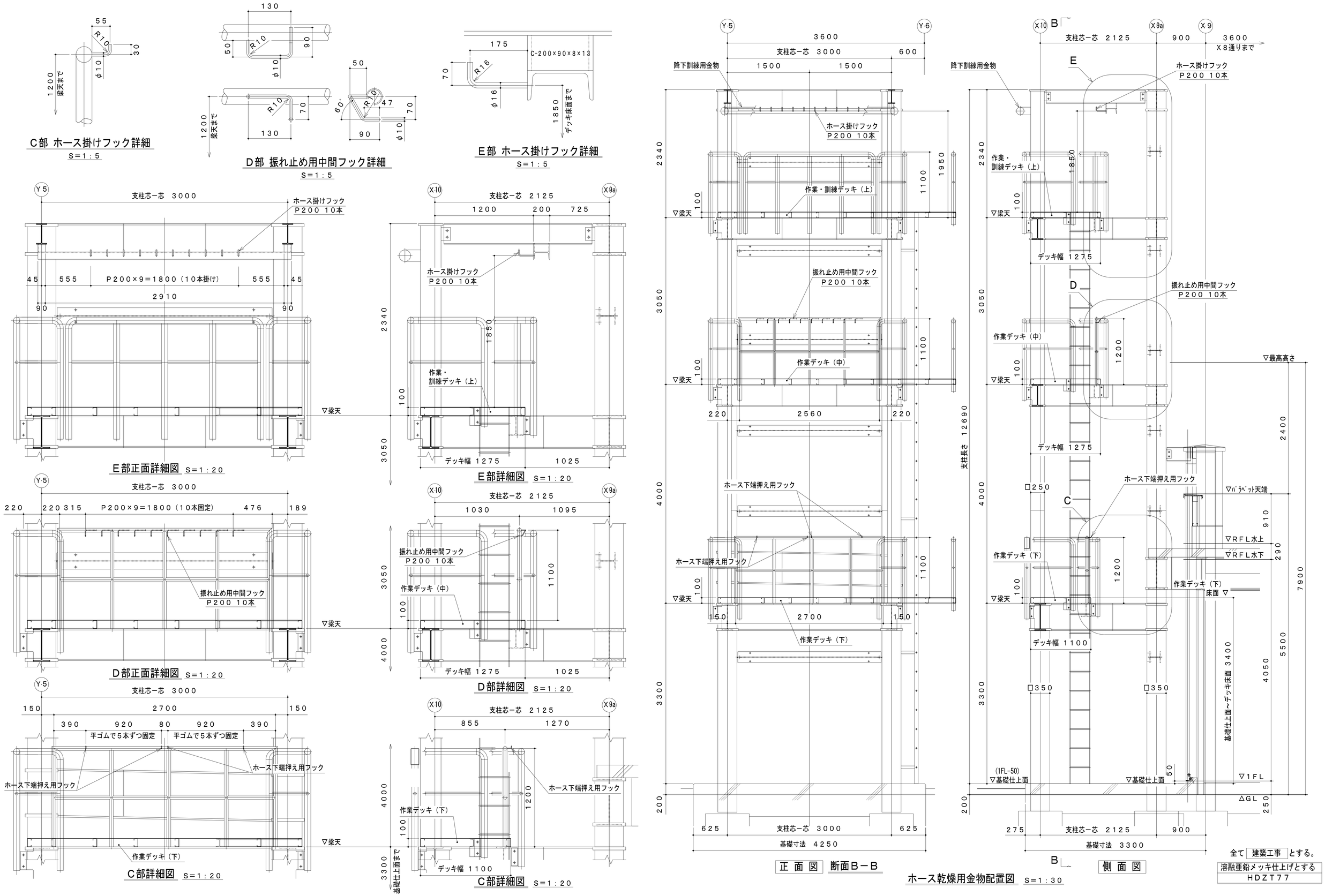

工事名称	消防本部東消防署新築工事	図面番号
図面名称	ホースリフター詳細図 (5)	HD-09
作図日	2026年 2月 縮尺 A1) 1/30 ,A3) 1/60	

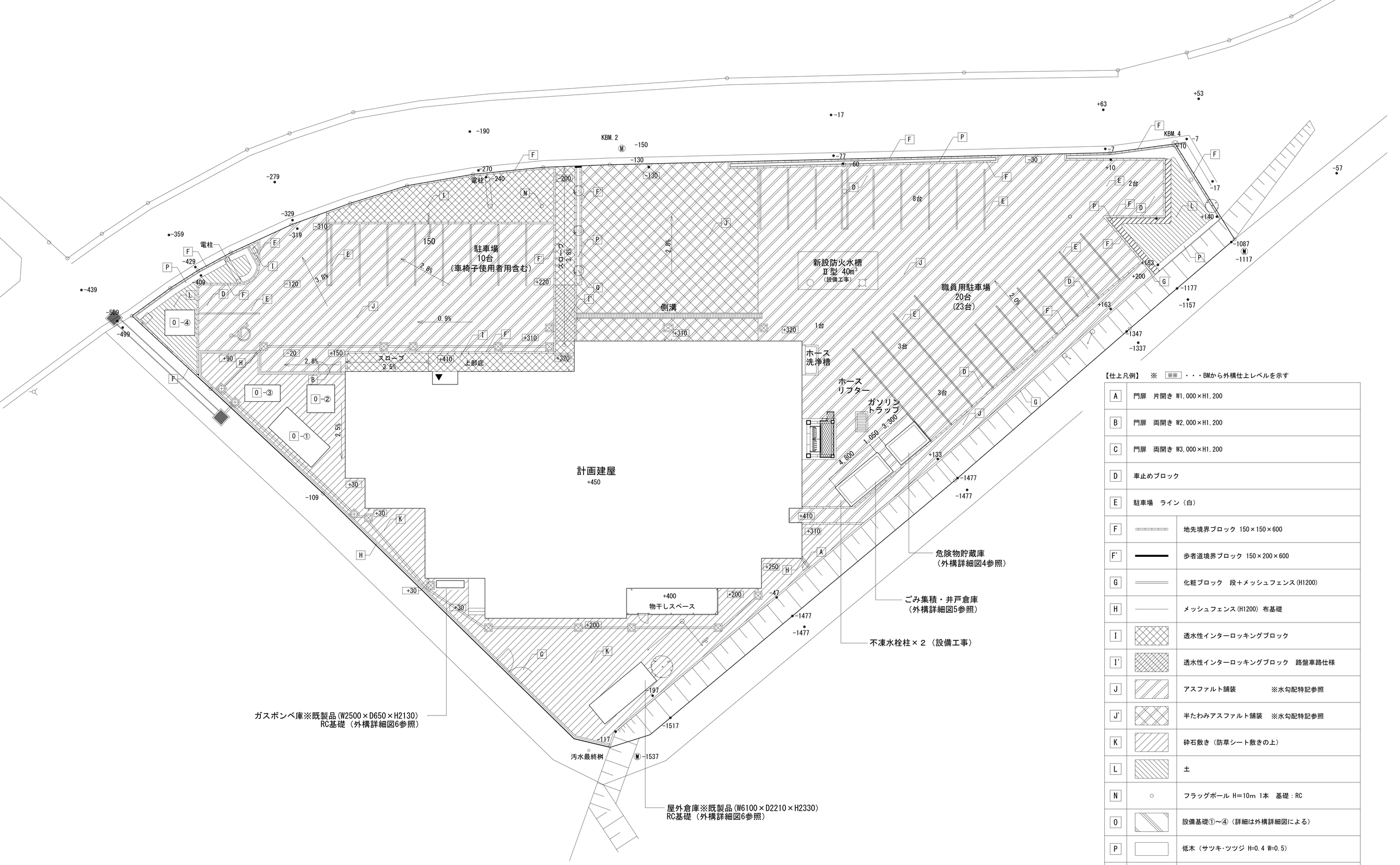

【仕上凡例】　※　※※　・・・BMから外構仕上レベルを示す

A		門扉　片開き W1,000×H1,200
B		門扉　両開き W2,000×H1,200
C		門扉　両開き W3,000×H1,200
D		車止めブロック
E		駐車場　ライン（白）
F		地先境界ブロック 150×150×600
F'		歩者道境界ブロック 150×200×600
G		化粧ブロック　段＋メッシュフェンス(H1200)
H		メッシュフェンス(H1200) 布基礎
I		透水性インターロッキングブロック
I'		透水性インターロッキングブロック　路盤車路仕様
J		アスファルト舗装　※水勾配特記参照
J'		半たわみアスファルト舗装　※水勾配特記参照
K		砕石敷き（防草シート敷きの上）
L		土
N	○	フラッグポール H＝10m 1本　基礎：RC
O		設備基礎①～④（詳細は外構詳細図による）
P		低木（サツキ･ツツジ H=0.4 W=0.5）
P'		低木（シャリンバイ H=0.6 W=0.5）
Q		ハナミズキ（白×２本、赤×１本）

工事名称	消防本部東消防署新築工事	図面番号
図面名称	外構図	G-01
作図日	2026年 2月　縮尺 A1) 1/150 ,A3) 1/300	

A　門扉（片開きW1000×H1200）詳細図　1/15

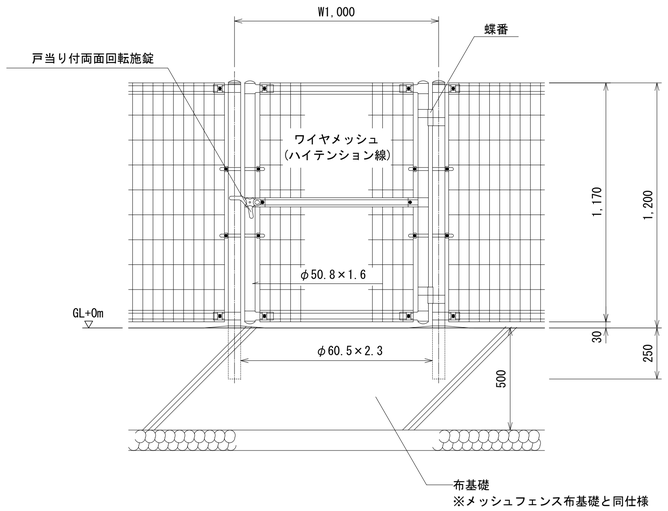

【正面図】

※ユニフェンス同等品

B　門扉（両開きW2000×H1200）詳細図　1/15

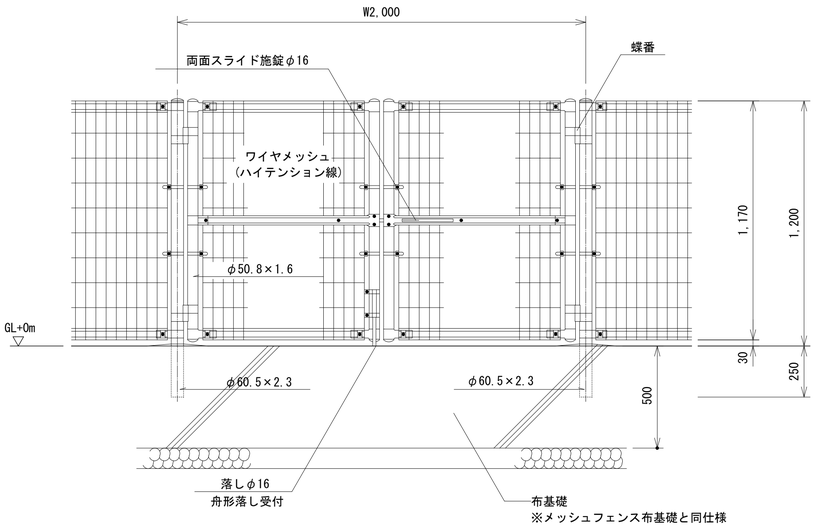

【正面図】

※ユニフェンス同等品

C　門扉（両開きW4000×H1200）詳細図　1/15

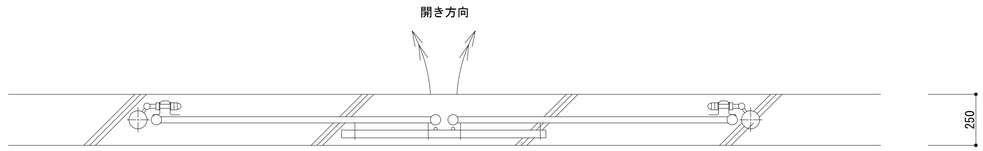

【平面図】

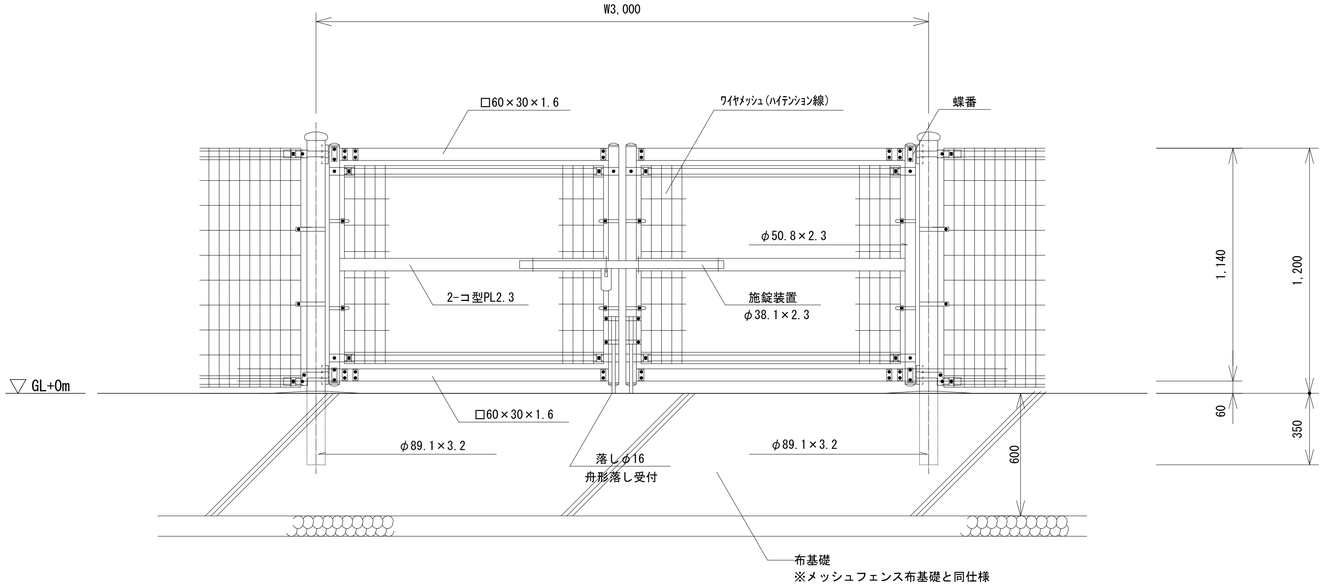

【正面図】

※ユニフェンス同等品

工事名称　消防本部東消防署新築工事		図面番号
図面名称　外構詳細図 1		G-02
作図日　2026年 2月	縮尺　A1）1/15　,A3）1/30	

D 車止めブロック詳細図 1/15

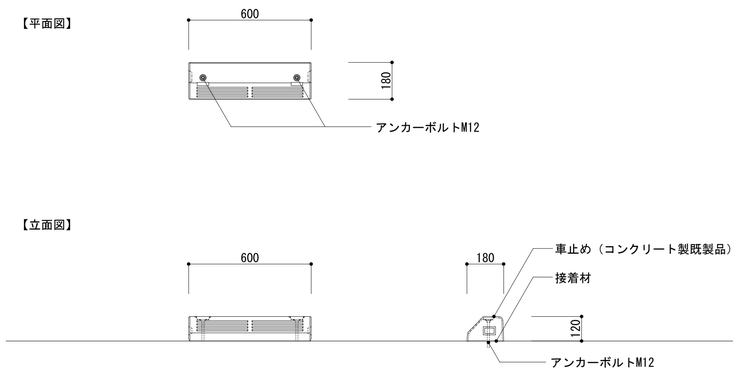

車いす使用者用駐車場詳細図 1/30

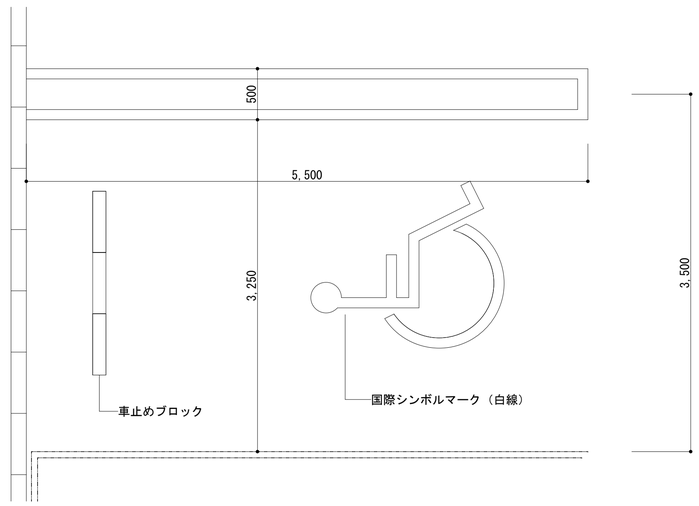

F 地先境界ブロック断面詳細図 1/15

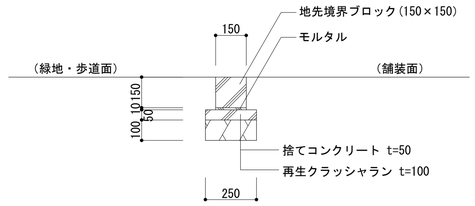

F' 歩車道境界ブロック断面詳細図 1/15

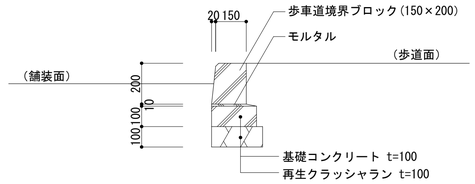

G 化粧部ブロック＋メッシュフェンス断面詳細図 1/15

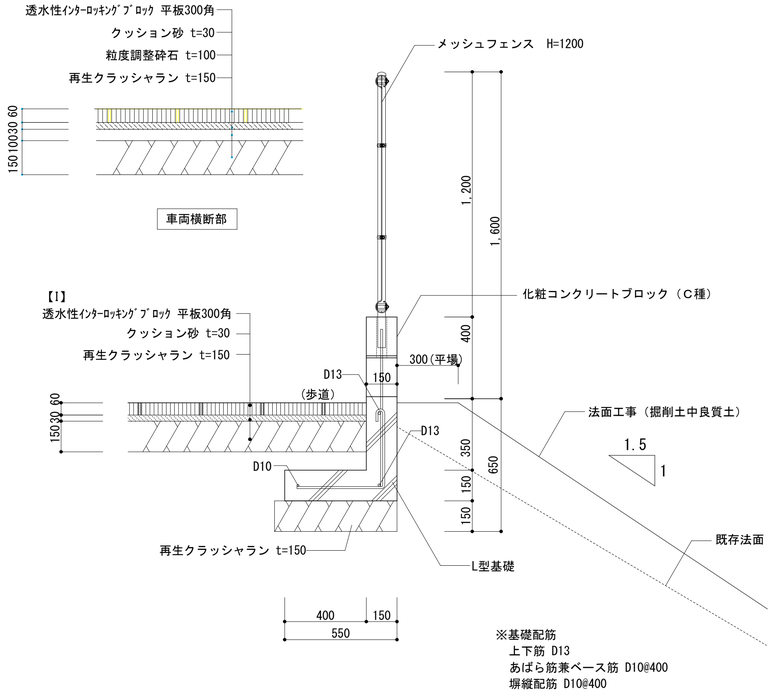

H メッシュフェンス断面詳細図 1/15

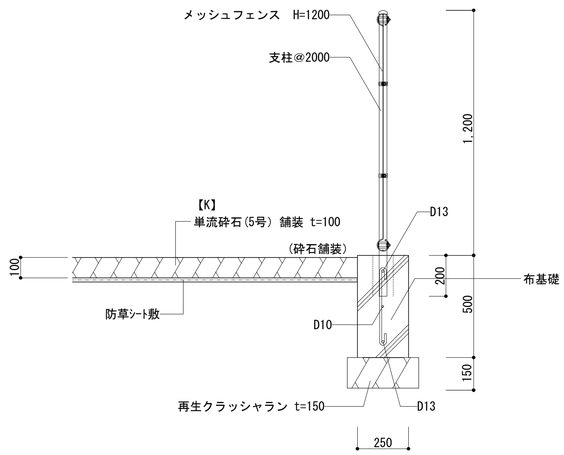

J アスファルト舗装断面詳細図 1/15

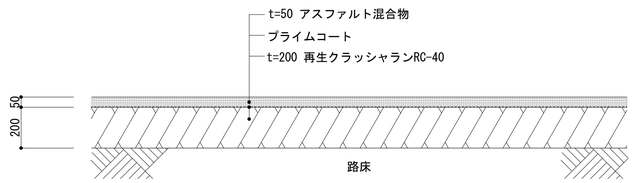

J' 半たわみアスファルト舗装断面詳細図 1/15

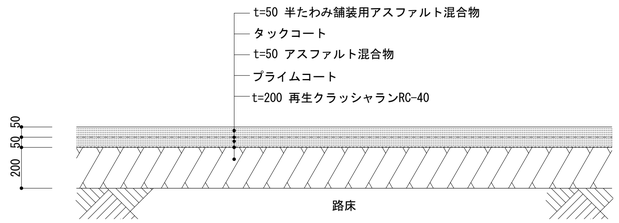

工事名称	消防本部東消防署新築工事		図面番号
図面名称	外構詳細図２		G-03
作図日	2026年 2月	縮尺 A1) 1/15,30 ,A3) 1/30,60	

N 国旗掲揚ポール（アルミ製）詳細図 1/30

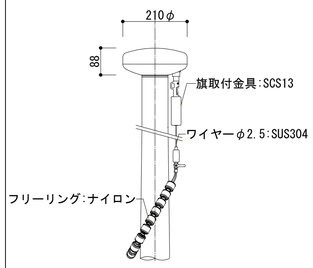

【冠頭部詳細図 S=1/10】

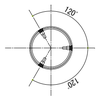

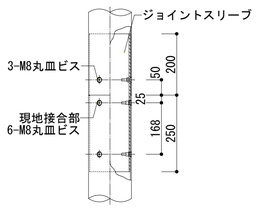

【ジョイント部詳細図 S=1/10】

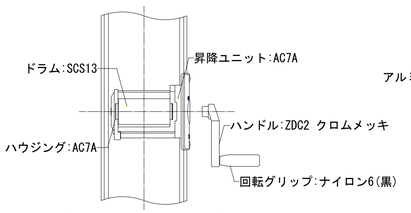

【ハンドル部詳細図 S=1/10】

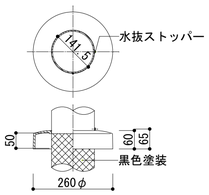

【グランドセット詳細図 S=1/10】

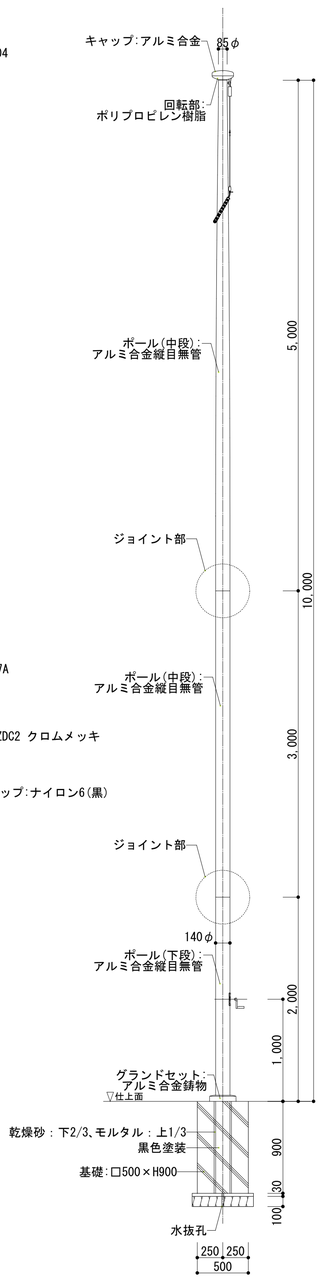

【断面図 S=1/30】

O 設備基礎詳細図 1/15

【断面図】

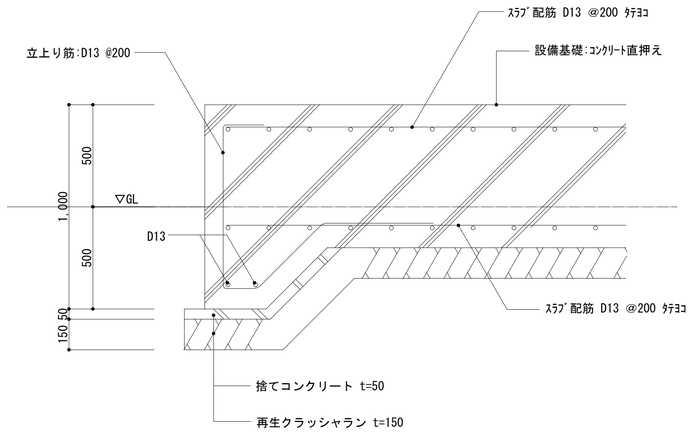

【正面図】

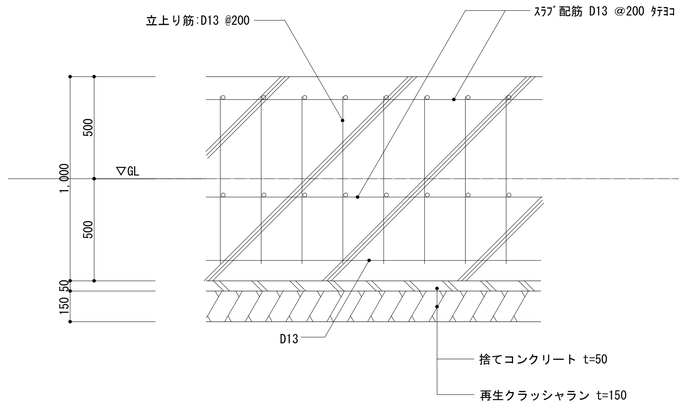

【設備基礎サイズ表】

記号	機器名	W×D×H
0−①	キュービクル	W5,300×D2,500×H1000
0−②	燃料庫	W2,500×D2,500×H1000
0−③	発電機	W3,200×D1,500×H1000
0−①	受水槽	W2,700×D2,300×H150

側溝詳細図 1/10

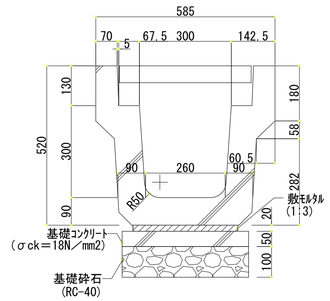

標準施工断面図

※ｸﾞﾚｰﾁﾝｸﾞ蓋はﾎﾞﾙﾄ固定

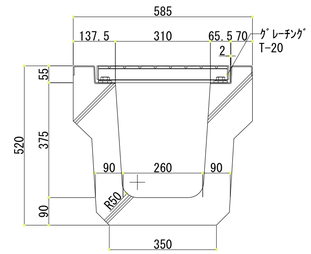

横断用断面図

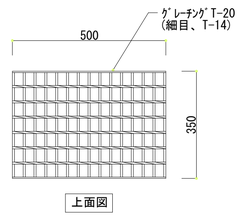

上面図

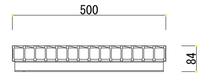

側面図

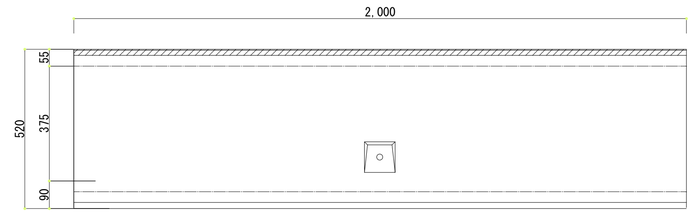

断面図

(Mﾀｲﾌﾟ)

断面図

雨水浸透槽詳細図 1/15

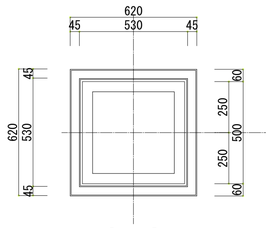

【平面図】

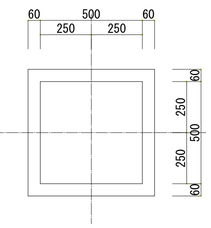

【平面図】

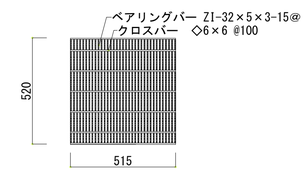

【平面図】

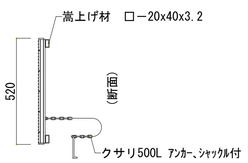

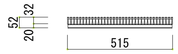

【断面図】

材質：ＳＳ４００
仕上：グレーチング 溶融亜鉛メッキ
Ｔ−１４ ＪＫＣ−５００
細目 ﾉﾝｽﾘｯﾌﾟﾀｲﾌﾟ
型式：ＺＣＤＳ４５０−３２
ZJH 52(32+20)x520x515ｸｻﾘ付

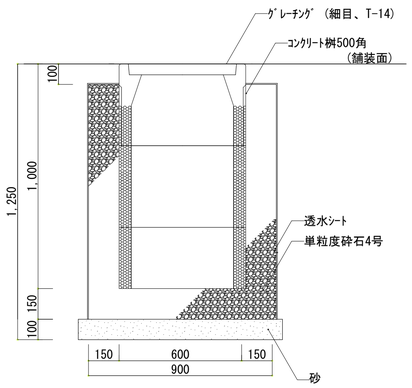

工事名称	消防本部東消防署新築工事		図面番号
図面名称	外構詳細図３		G−04
作図日	2026年 2月	縮尺 A1)1/10,15,30 , A3)1/20,30,60	

乾式浅層混合処理工法
改良面積 22.50㎡ t=1.5m

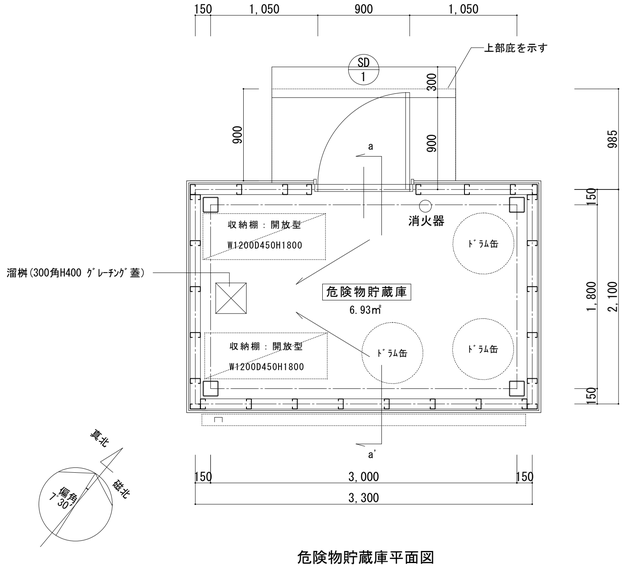

危険物貯蔵庫平面図

■面積表

建 築 面 積	2.1 × 3.3 ＝6.93	6.93㎡
延 床 面 積	2.1 × 3.3 ＝6.93	6.93㎡

番 号		SD-1
名 称		鋼製片開きドア（防火設備）
金属製建具	姿図	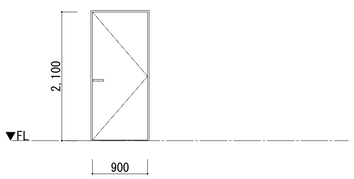
仕上	仕上材	PL-1.6加工 ボンデ処理
	表面処理	DP塗装
使用場所		危険物貯蔵庫
ヶ所数		2ヶ所
金物	開閉機構等	ステンレス丁番(3枚)、パラレル型DC、DS
	握玉錠前等	レバーハンドル、本締錠(外:ｼﾘﾝﾀﾞｰ、内:空)
	その他	附属金物一式
硝 子		
備 考		防火設備、自閉式

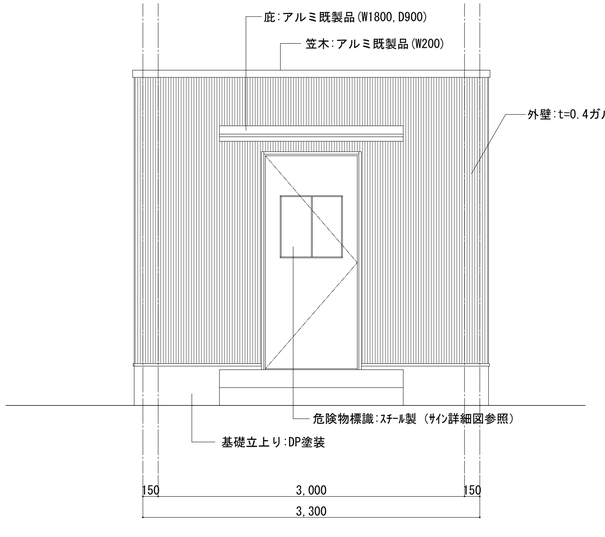

北側立面図

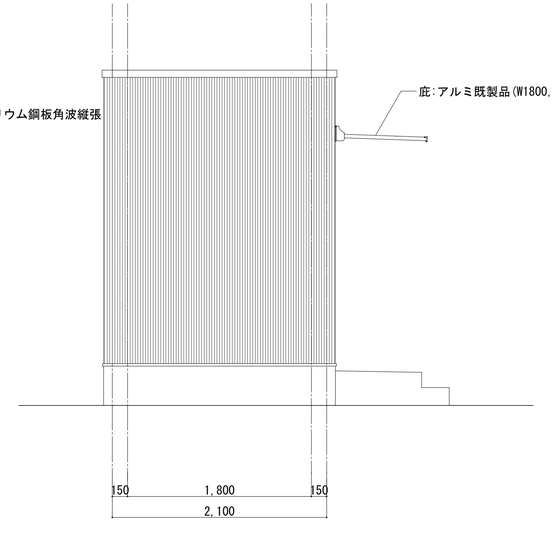

東側立面図

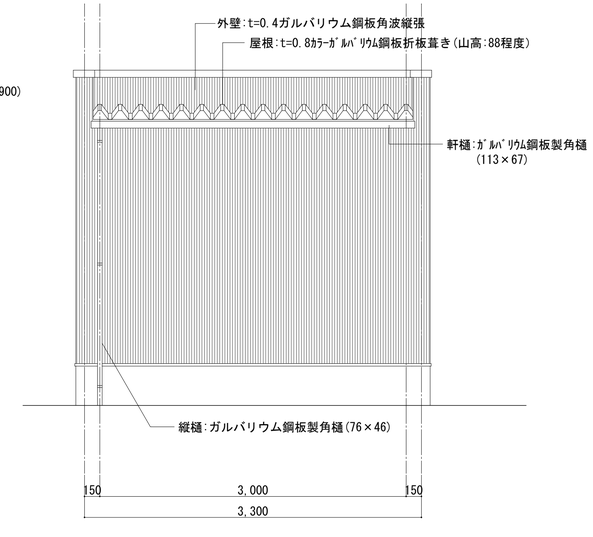

南側立面図

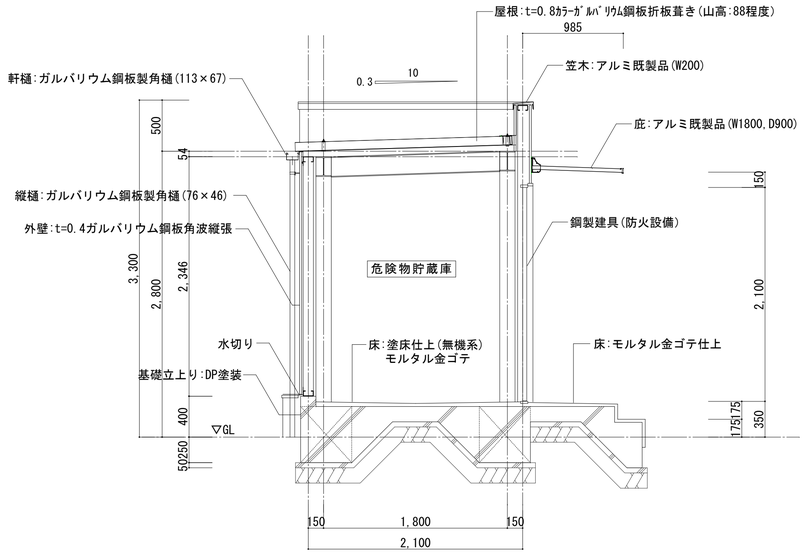

a-a'断面図

工事名称	消防本部東消防署新築工事	図面番号
図面名称	外構詳細図4（危険物倉庫）	G-05
作図日	2026年 2月 縮尺 A1) 1/30 ,A3) 1/60	

乾式浅層混合処理工法
改良面積 27.95㎡ t=1.5m

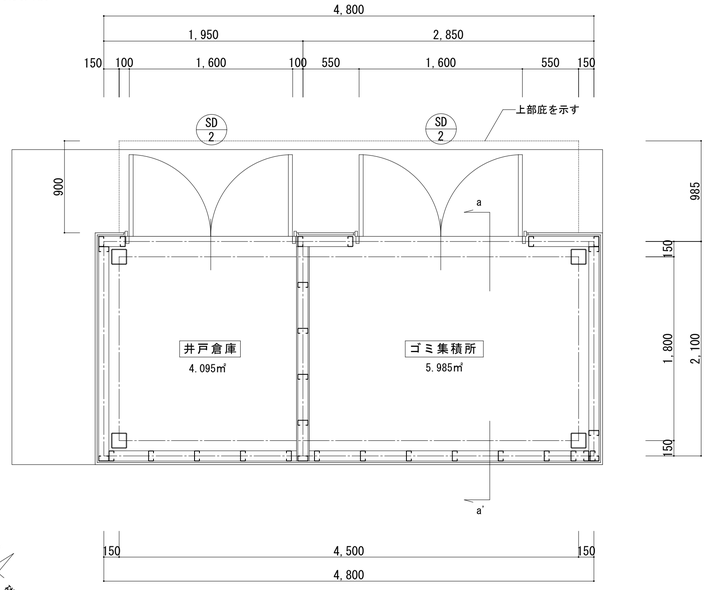

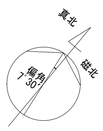

井戸倉庫・ゴミ集積所平面図

■面積表

建 築 面 積	2.1 × 4.8 ＝10.08	10.08㎡
延 床 面 積	2.1 × 4.8 ＝10.08	10.08㎡

番 号		SD-2
名 称		鋼製両開きドア（防火設備）
金属製建具	姿図	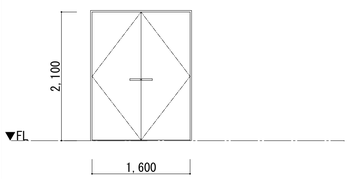
仕 上	仕上材	PL-1.6加工 ボンデ処理
	表面処理	DP塗装
使用場所		ゴミ集積所
ヶ所数		1ヶ所
金物	開閉機構等	ステンレス丁番(3枚)、パラレル型DC、DS
	握玉錠前等	レバーハンドル、本締錠(外:ｼﾘﾝﾀﾞｰ、内:空)
	その他	附属金物一式
硝 子		
備 考		

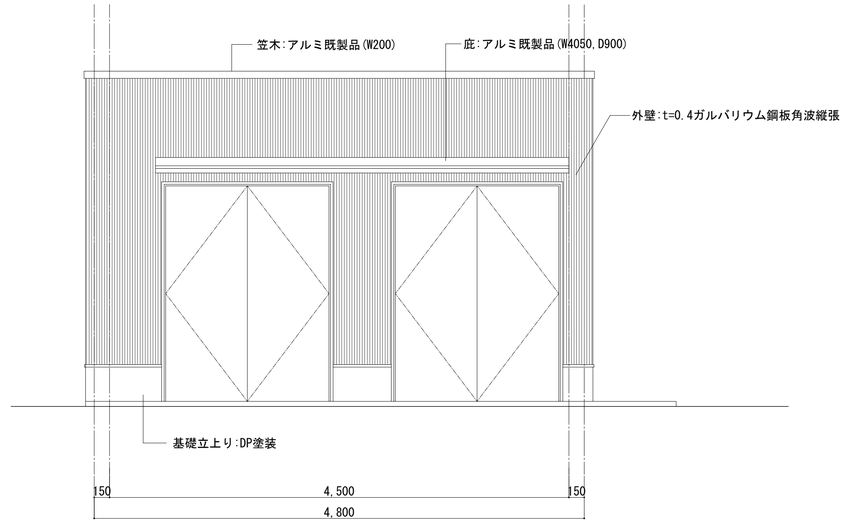

北側立面図

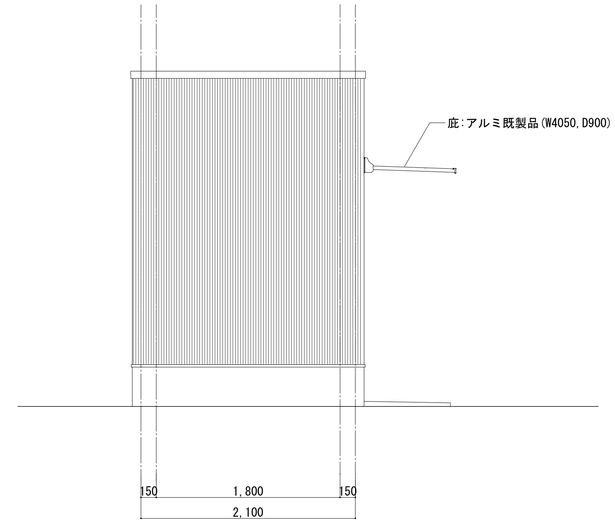

東側立面図

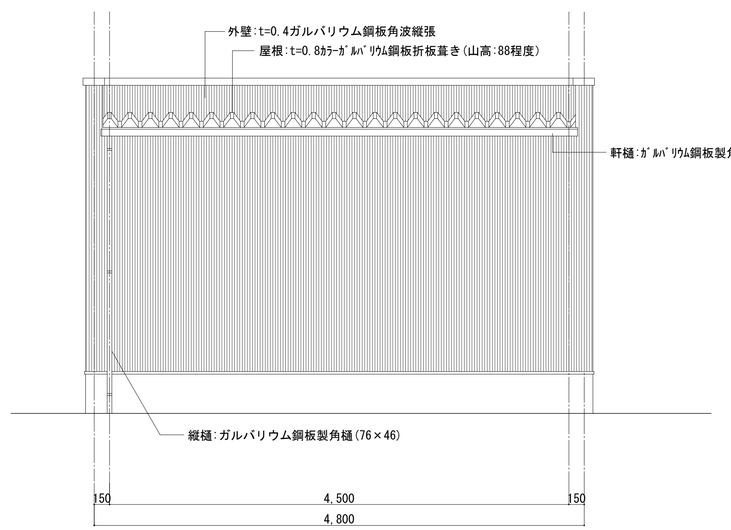

南側立面図

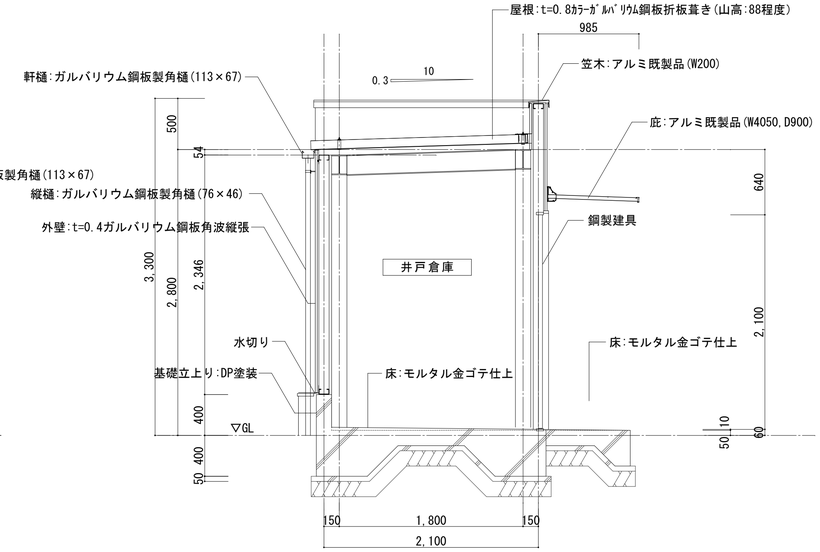

a-a' 断面図

工事名称	消防本部東消防署新築工事	図面番号
図面名称	外構詳細図5（井戸倉庫・ゴミ集積所）	G-06
作図日 2026年 2月	縮尺 A1) 1/30 ,A3) 1/60	

屋外倉庫（既製品） 基礎詳細図 1/20

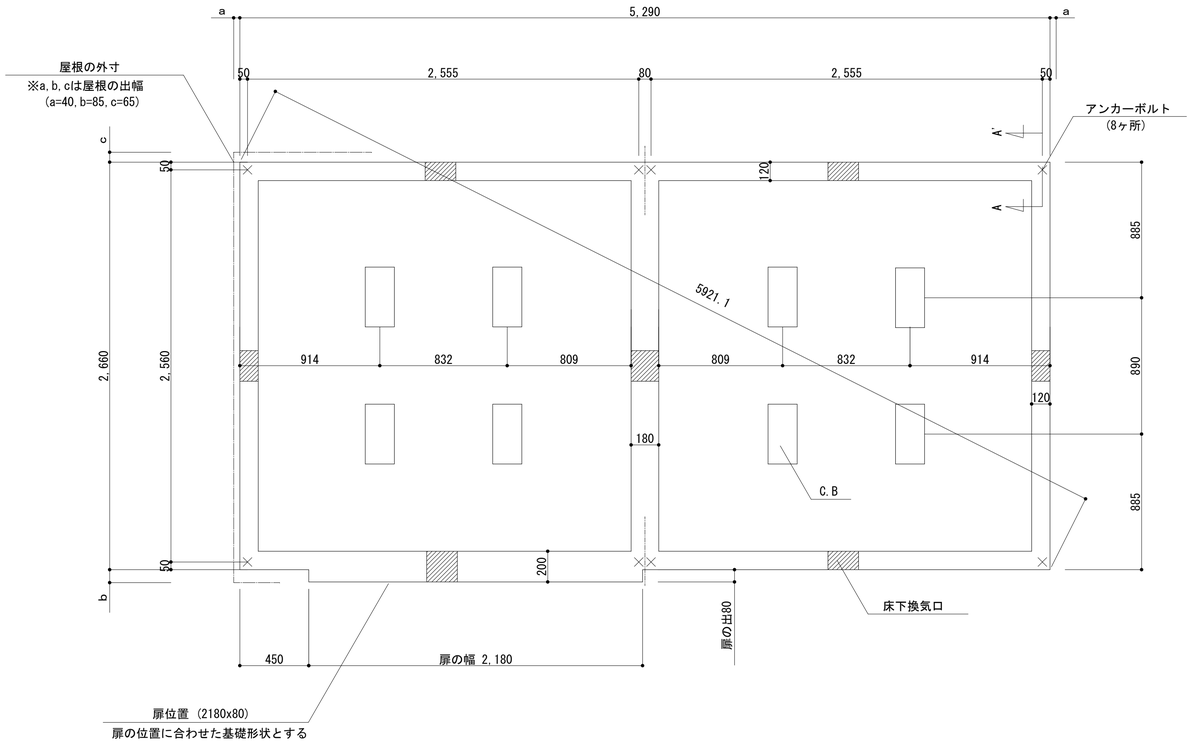

注意

アンカーボルトは布基礎芯ではありません。

× ・・・アンカーボルト位置を示す。

基礎詳細 1/10

基礎断面	A-A' 断面

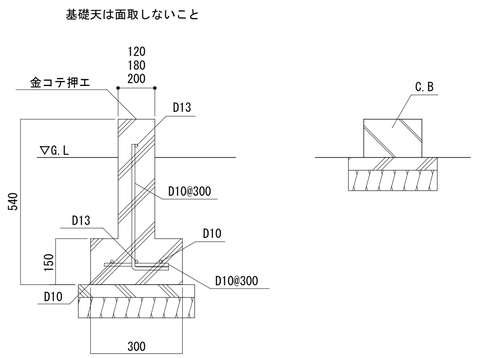

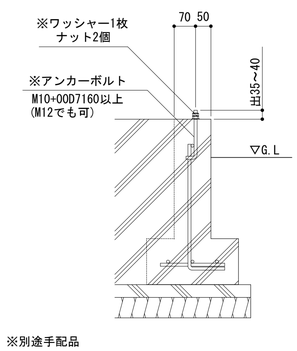

ガスボンベ庫（既製品） 基礎詳細図 1/15

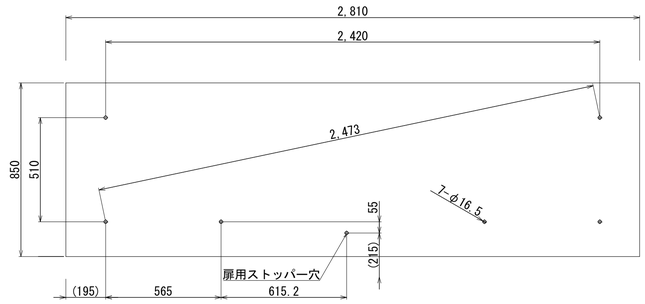

【基礎平面図】

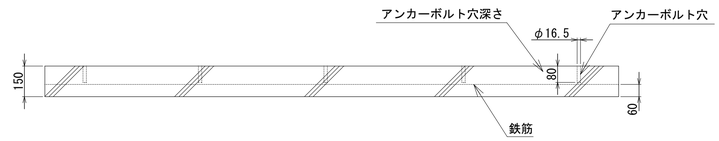

【正面図】

ガソリントラップ基礎断面詳細図 1/20

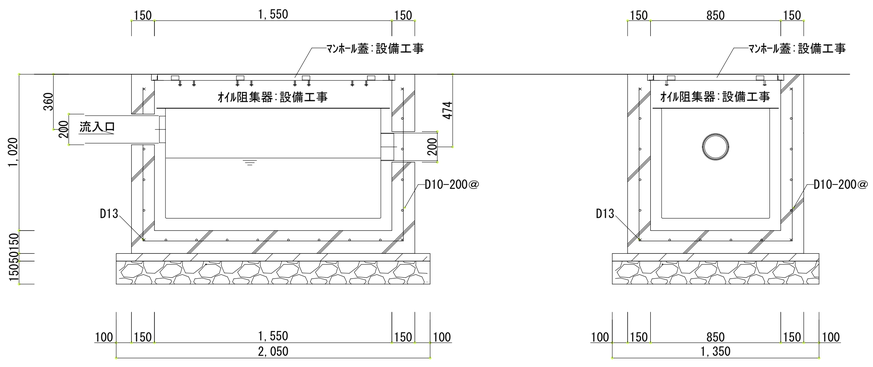

【断面図】 【断面図】

工事名称	消防本部東消防署新築工事	図面番号
図面名称	外構詳細図6	G-07
作図日	2026年 2月	縮尺 A1)1/15,20 ,A3)1/30,40

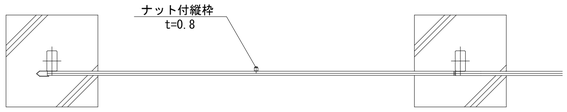

【フェンス部平面図】

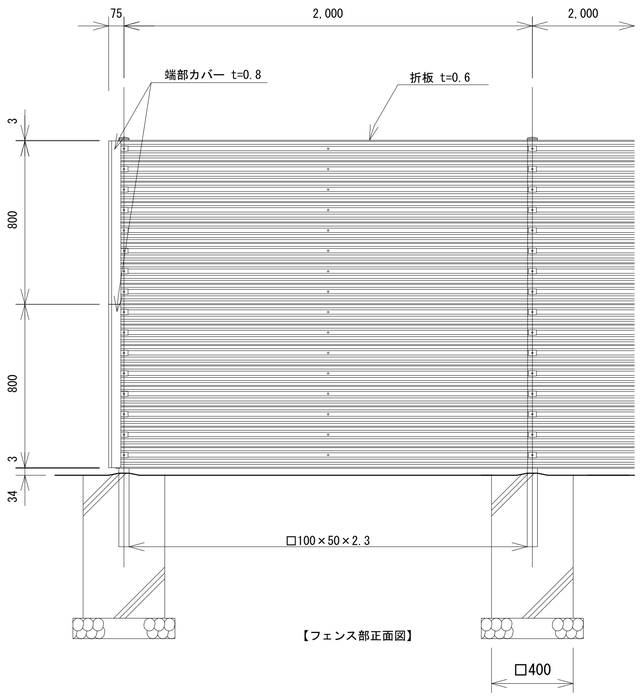

【フェンス部正面図】

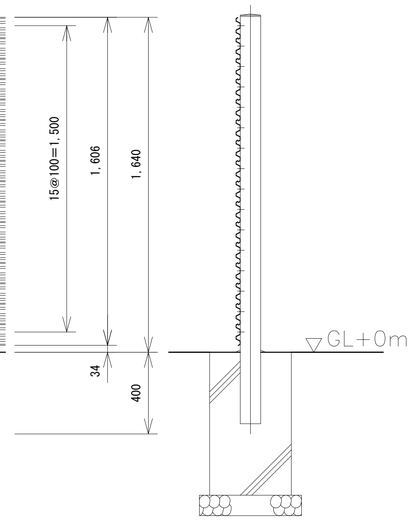

【断面図】

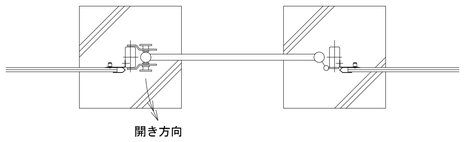

【出入口部平面図】

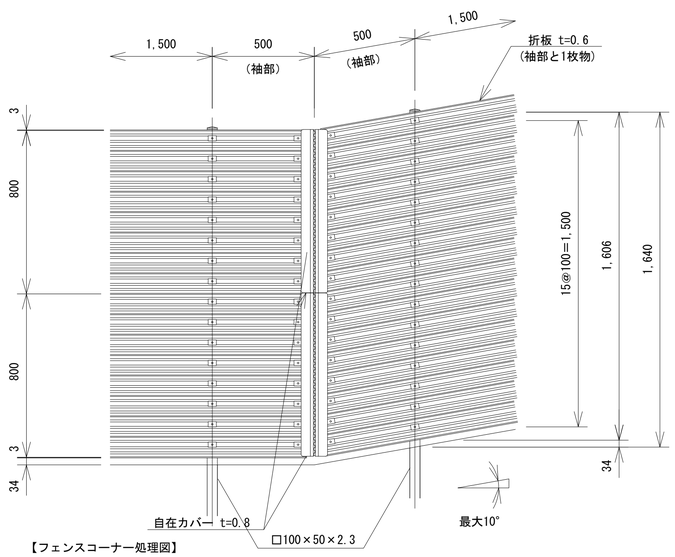

【フェンスコーナー処理図】

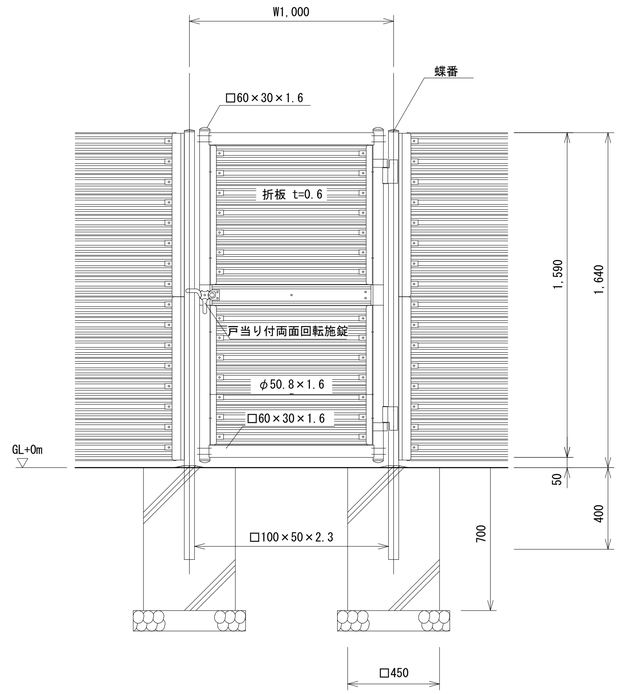

【出入口部正面図】

工事名称	消防本部東消防署新築工事		図面番号
図面名称	外構詳細図7		G-08
作図日	2026年 2月	縮尺 A1) 1/15 , A3) 1/30	

■組立図　S=1/50

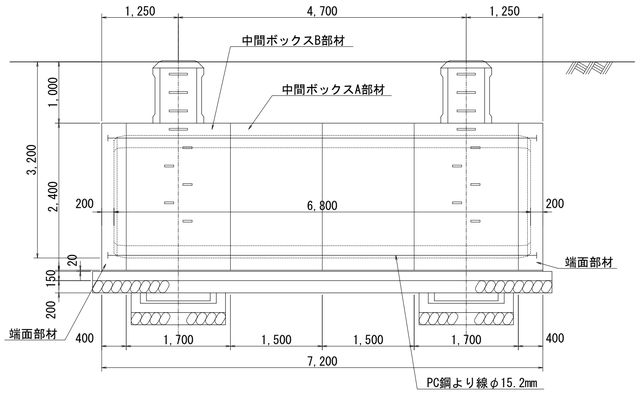

【側面図】

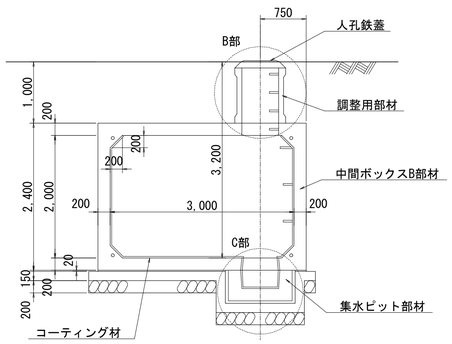

【A-A 断面図】

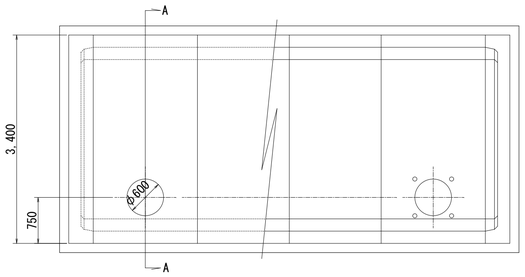

【平面図】

■止水仕様(防水工)材料表

	種　別		算　式	数　量
本体	コーティング材		(2.60+2x1.60+4.√2x0.20)x(6.40+2x0.20) + (3.00x2.00-4x0.20^2/2)x2 +0.60xπx0.50x 2 + (2.60+2x1.60+4.√2x0.20)x 5x(0.0454-0.015) +0.60xπx 2x(0.0454-0.015)	62.0 m2
	コーキング材１		(2x2.60+2x1.60+4.√2x0.20) x 5+0.64xπx 2	51.7 m
	シール材	中間ボックス、端面部材	(2x2.80+2x1.70+2xπx0.2)x5	51.3 m
		集水ピット部材	(4x0.84+0.2)x 2	7.1 m
		調整用部材	(2xπx0.34+0.2)x 2x 2	9.3 m
集水ピット連結部	コーキング材１		0.04/3x(πx0.07^2/4+πx0.06^2/4+ √πx0.07^2/4xπx0.06^2/4) x 8	0.001 m3
	パッキン材		——	8 ケ

■基礎数量表

種　別	算　式	数　量	備　考
基礎コンクリート	(7.50x3.70+2x(1.24+1.14+2x0.15)x0.52x2)x0.15	4.999 m3	σck=18.0 N/mm2
基礎型枠	2x(7.50+3.70)x0.15+2x(4x(1.24+1.14)+8x0.15)x0.52	14.509 m2	
基礎砕石	7.50x3.70	27.750 m2	t=0.20m
敷モルタル	(7.20x3.40-2x1.24x1.14)x0.02	0.433 m3	

■耐震性貯水槽明細書

型式番号	耐-00002-2号		
型式記号	T40-Ⅱ-A-0.0/1.0		
容　量	40.16 m3		
設計荷重	T-20		
設置場所	Ⅱ型		
土被り厚	1.000 m		
形　状	横置ボックスカルバート型		
材　料	規格または算式	数　量	備　考
中間ボックスA部材	3.4m x 2.4m x 1.5m	2 個	
中間ボックスB部材	3.4m x 2.4m x 1.7m	2 個	
端面部材	3.4m x 2.4m x 0.4m	2 個	
集水ピット部材	PH500(1.04m x 1.04m x 0.50m)	2 個	
調整用部材	φ0.83m, RH900	2 個	
PC鋼より線	φ15.2mm, L= 7.8m	4 本	SWPR7B
定 着 具	アンカープレート, グリップ	8 組	端面部材用
グラウト	0.12/3xπx(0.08^2+0.08x0.07+0.07^2)x8 +0.02xπx0.08^2x8+6.920xπ/4x0.035^2x4	0.047 m3	σck=30 N/mm2
緊結ボルト	M16,L=1.000m(ナット, 座金付)	6 組	
人孔鉄蓋	φ600	2 組	
六角ボルト	M20,L=200mm(ワッシャー付)	8 組	
GキャップE	ー	8 組	

※内面防水は、コーティング仕様とする。
※日本消防設備安全センターの認定品である。

■基礎図　S=1/50

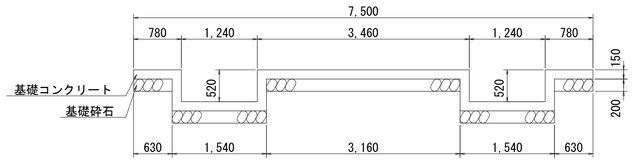

【D-D 断面図】

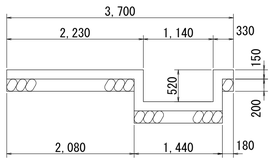

【E-E 断面図】

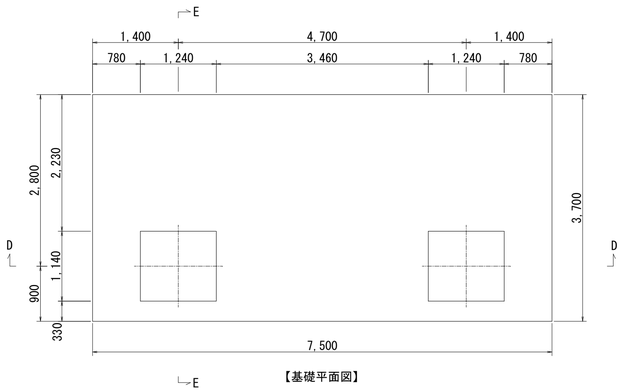

【基礎平面図】

■継手部詳細図　S=1/5

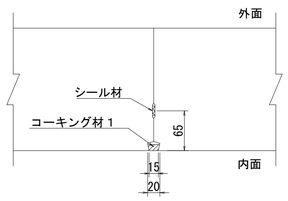

【頂版】

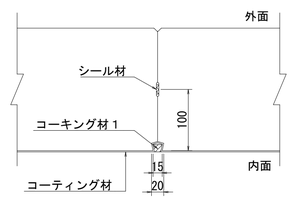

【側壁】

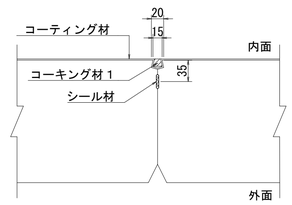

【底版】

■B部詳細図　S=1/20

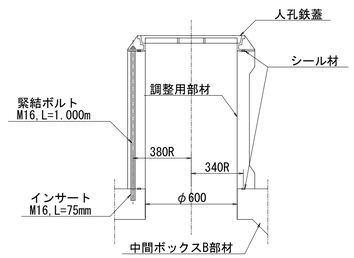

■C部詳細図　S=1/20

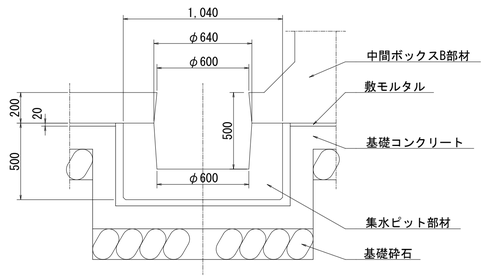

■集水ピット連結部詳細図　S=1/5

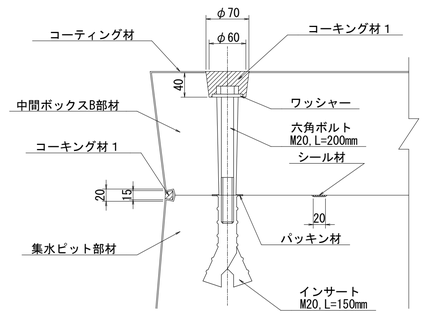

■PC鋼より線定着部詳細図　S=1/10

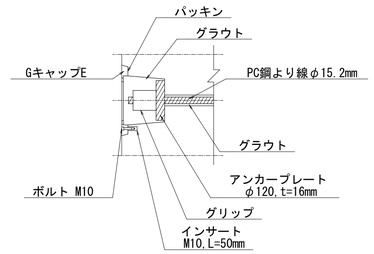

工事名称	消防本部東消防署新築工事	図面番号
図面名称	外構詳細図８	G-09
作図日	2026年 2月　縮尺 A1) 1/5,10,20,50 ,A3) 1/10,20,40,100	

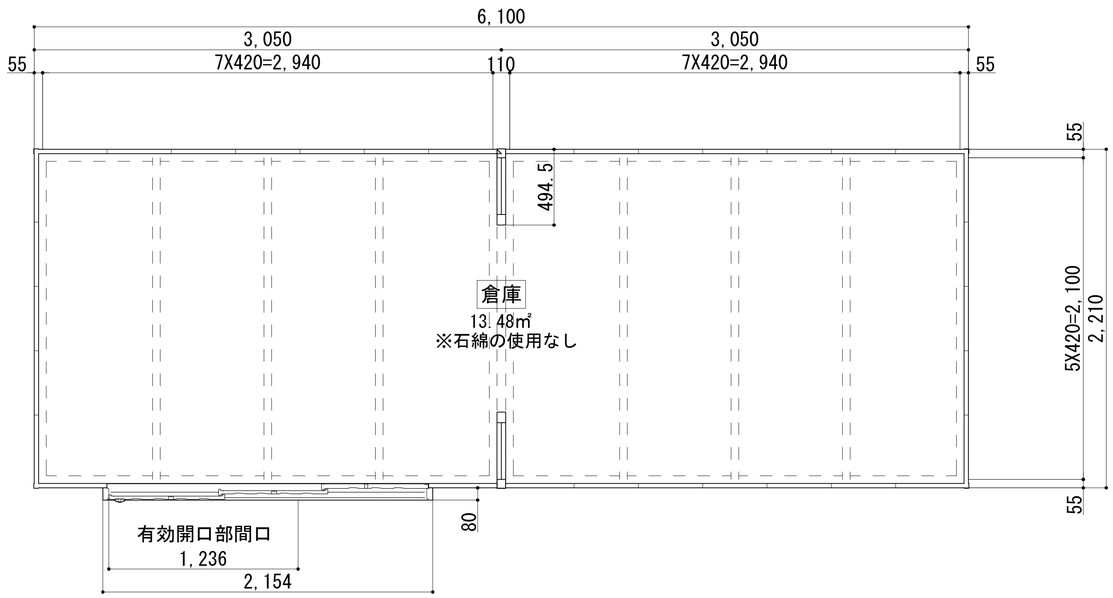

平面図

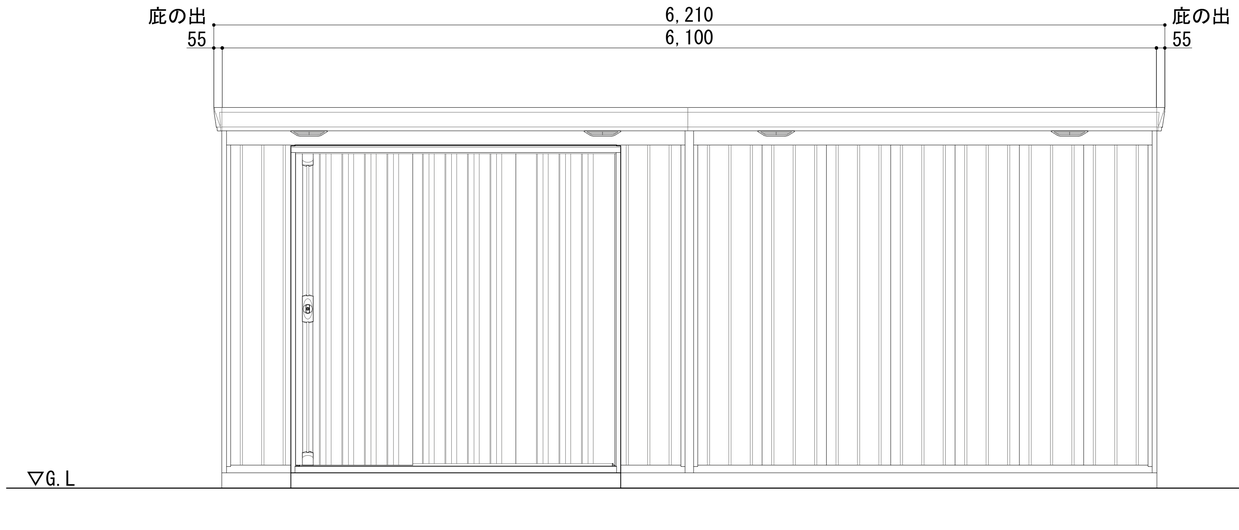

北西側立面図

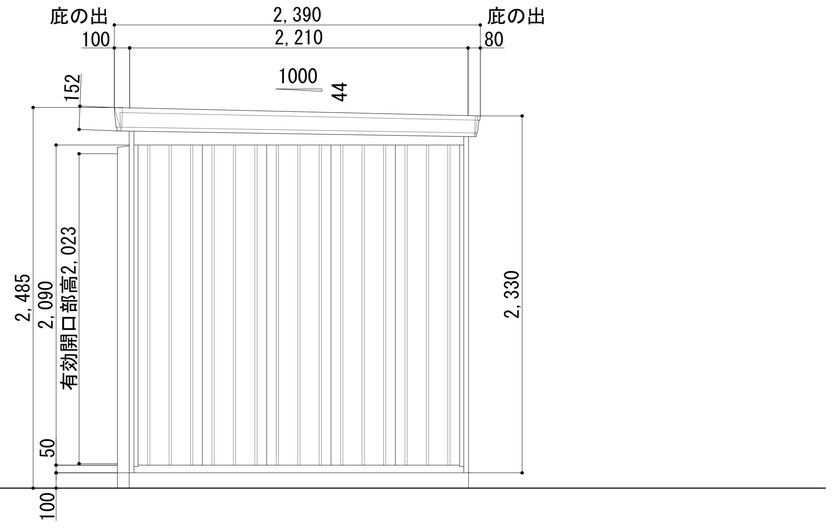

南西側立面図

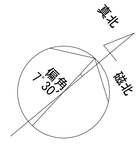

工事名称	消防本部東消防署新築工事		図面番号
図面名称	外構詳細図9		G-10
作図日	2026年 2月	縮尺 A1) 1/20 ,A3) 1/40	

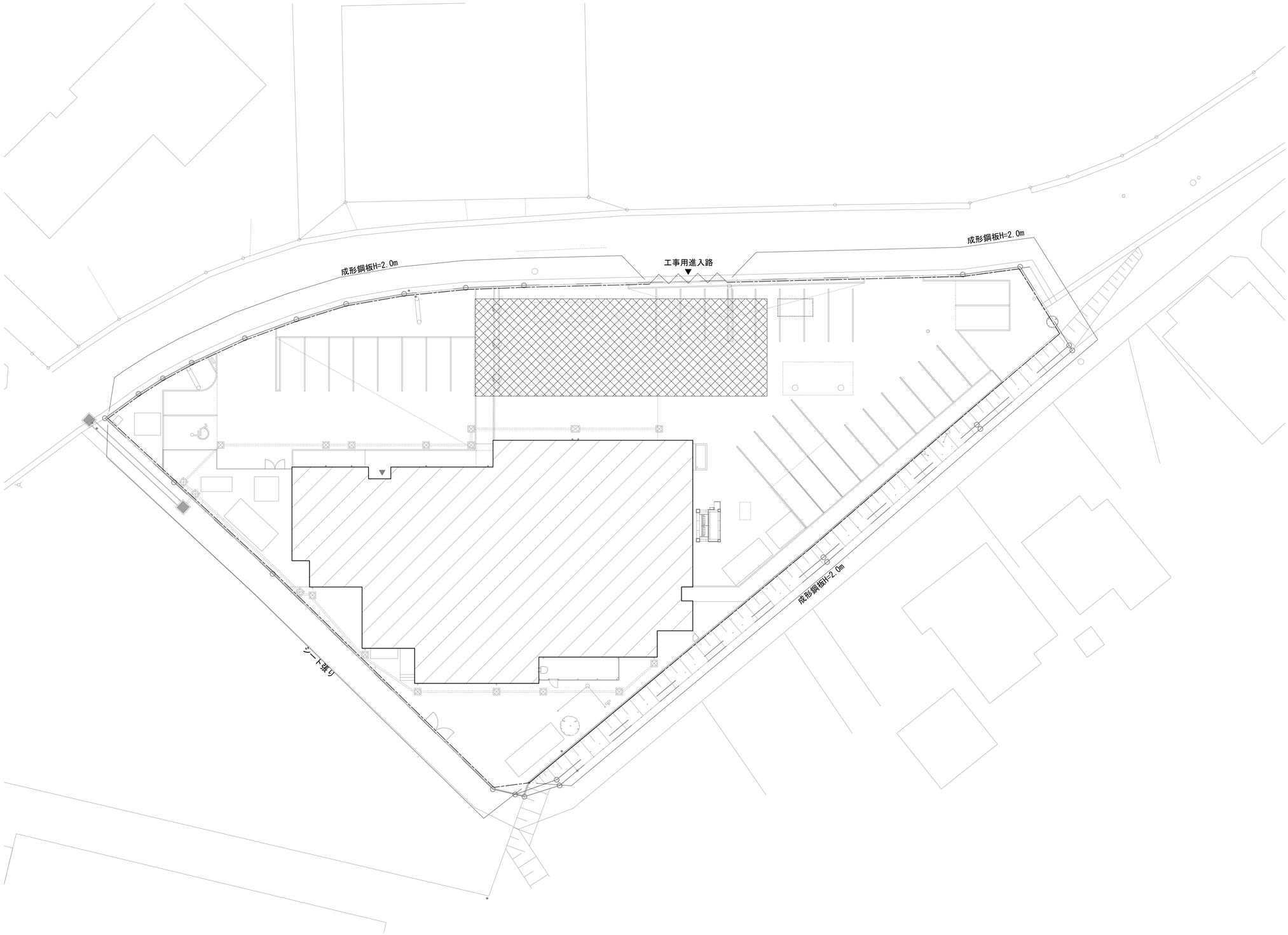

凡例

——-——	仮囲い
^^^^^	シートゲート W6.0×H4.5
	資機材置場
	敷鉄板
	工事対象建屋

※仮設計画を作成するにあたっては、事前に建物管理者、監督職員、施設担当者と協議の上、決定する。

工事名称	消防本部東消防署新築工事		図面番号
図面名称	仮設図（参考図）		HK-01
作図日	2026年 2月	縮尺 A1) 1/200 ,A3) 1/400	

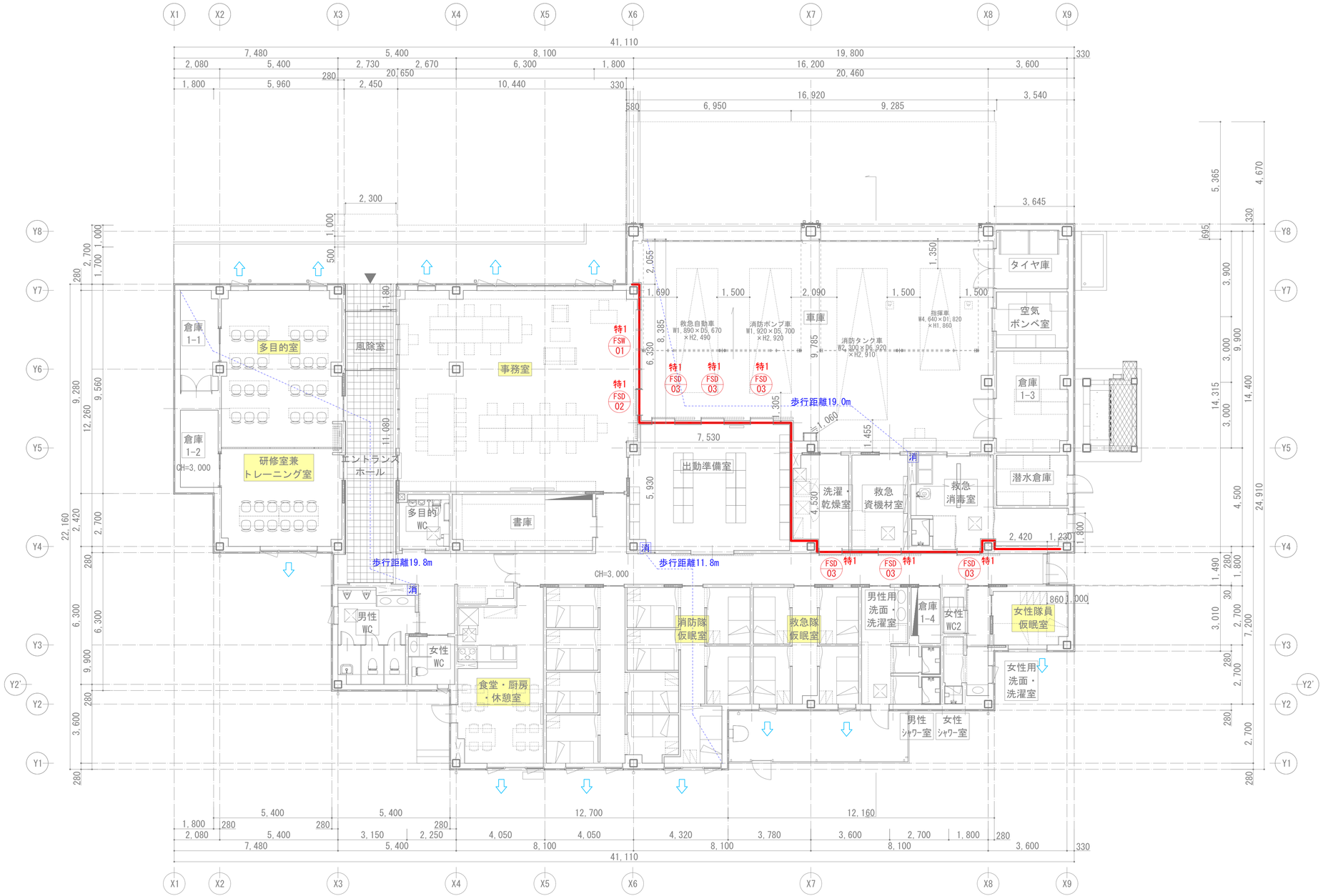

凡例

	居室
	異種用途区画(1時間準耐火) 1時間準耐火間仕切: t=21+21 強化PB二重張　FP060NP-0007
	避難経路　歩行距離≦60m
消	消火器（埋込型）　歩行距離≦20m
* **	特定防火設備
* **	防火設備

特1	特定防火設備(常時閉鎖・遮煙性能付き)
特2	特定防火設備(常時閉鎖)
特1S	特定防火設備(随時閉鎖式、熱・煙感知器)
特2S	特定防火設備(随時閉鎖式、煙感知器)
SS1	特定防火設備・シャッター(随時閉鎖式、熱・煙感知器)
SS2	特定防火設備・シャッター(随時閉鎖式、煙感知器)

	自然排煙
	排煙窓

工事名称	消防本部東消防署新築工事		図面番号
図面名称	法チェック図		法-01
作図日	2026年 2月	縮尺 A1) 1/100 ,A3) 1/200	



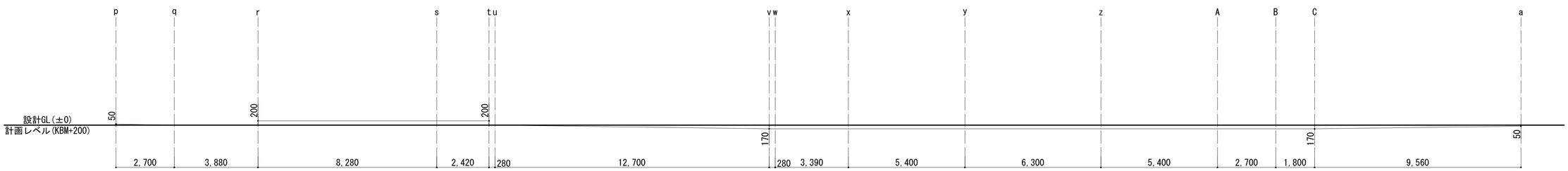

申請建物2～4

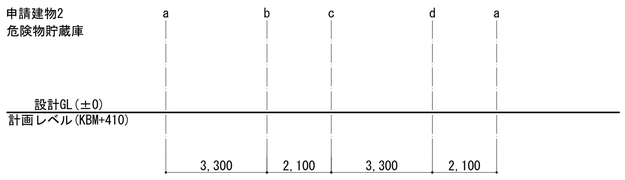

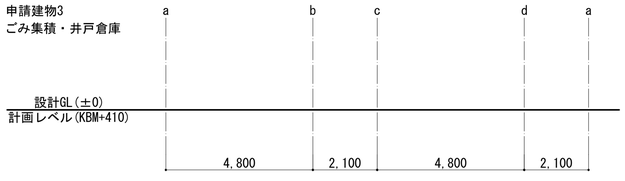

記号	レベル(m)	距離(m)	算定式	面積(㎡)	記号	レベル(m)	距離(m)	算定式	面積(㎡)	記号	レベル(m)	距離(m)	算定式	面積(㎡)
a	-0.050	0.050	(0.050+0.000)×1.4375/2	-0.359	l	0.210	0.000	(0.210+0.210)× 1.490/2	0.312	v	-0.170	0.000	(0.170+0.170)× 0.280/2	-0.047
b	0.210	0.210	(0.000+0.210)×6.0375/2	0.633	m	0.210				w	-0.170			
b	0.210	0.000	(0.210+0.210)× 0.280/2	0.058	m	0.210	0.000	(0.210+0.210)× 1.230/2	0.258	w	-0.170	0.000	(0.170+0.170)× 3.390/2	-0.576
c	0.210				n	0.210				x	-0.170			
c	0.210	0.000	(0.210+0.210)× 1.180/2	0.247	n	0.110	0.000	(0.110+0.050)× 3.010/2	0.240	x	-0.170	0.000	(0.170+0.170)× 5.400/2	-0.918
d	0.210				o	0.050				y	-0.170			
d	0.210	0.000	(0.210+0.210)× 2.450/2	0.514	o	0.050	0.000	(0.050+0.050)× 3.650/2	0.182	y	-0.170	0.000	(0.170+0.170)× 6.300/2	-1.071
e	0.210				p	0.050				z	-0.170			
e	0.210	0.000	(0.210+0.210)× 1.180/2	0.247	p	0.050	0.050	(0.050+0.000)× 2.700/2	0.067	z	-0.170	0.000	(0.170+0.170)× 5.400/2	-0.918
f	0.210				q	0.000				A	-0.170			
f	0.210	0.100	(0.210+0.110)×10.440/2	1.670	q	0.000	0.000	(0.000+0.000)× 3.880/2	0.000	A	-0.170	0.000	(0.170+0.170)× 2.700/2	-0.459
g	0.110				r	0.000				B	-0.170			
g	0.110	0.000	(0.110+0.110)× 2.750/2	0.303	r	0.200	0.000	(0.200+0.200)× 8.280/2	1.656	B	-0.170	0.000	(0.170+0.170)× 1.800/2	-0.306
h	0.110				s	0.200				C	-0.170			
h	0.110	0.000	(0.110+0.110)× 20.460/2	2.251	s	0.200	0.000	(0.200+0.200)× 2.420/2	0.484	C	-0.170	0.120	(0.170+0.050)× 9.560/2	-1.051
j	0.110				t	0.200				a	-0.050			
j	0.110	0.100	(0.110+0.210)×15.010/2	2.402	t	0.000	0.000	(0.000+0.000)× 0.280/2	0.000	計		136.925	計	6.878
k	0.210				u	0.000								
k	0.210	0.000	(0.210+0.210)× 1.230/2	0.258	u	0.000	0.170	(0.000+0.170)×12.700/2	-1.079	平均GL=5.715㎡/136.925m=0.041738m ≒0.042m				
l	0.210				v	-0.170								

工事名称	消防本部東消防署新築工事	図面番号
図面名称	平均地盤面算定	法-02
作図日	2026年 2月 縮尺 A1) 1/100 ,A3) 1/200	